

Evolución del tejido empresarial en la CAV

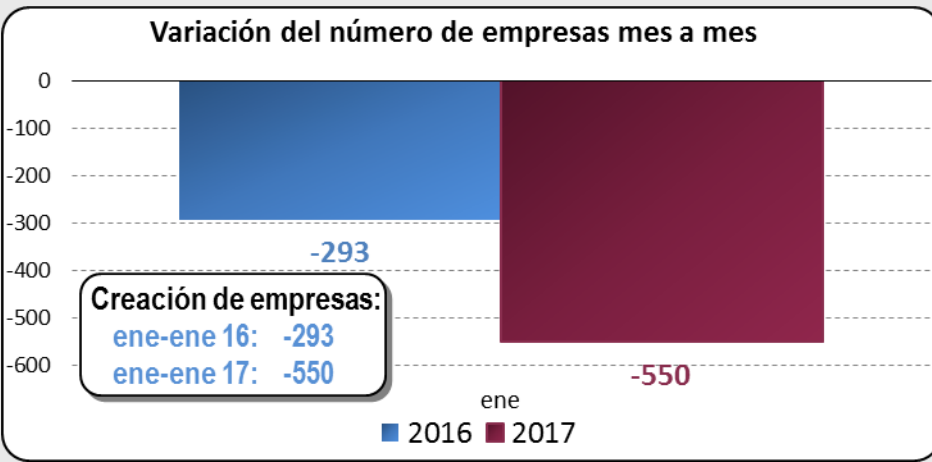
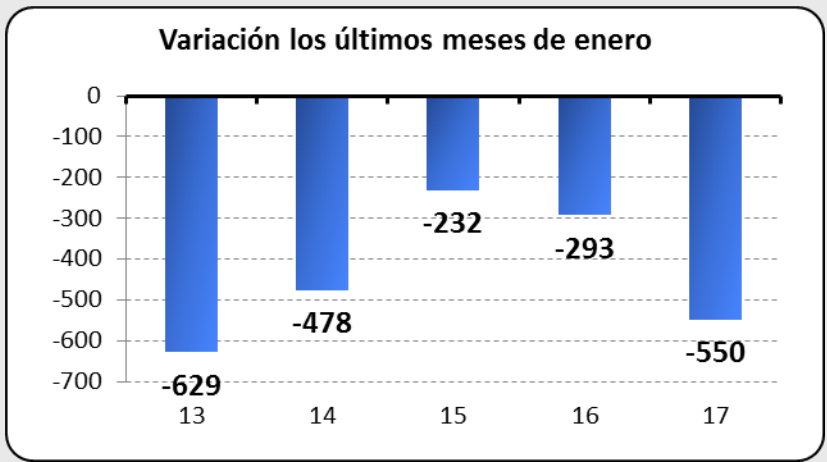
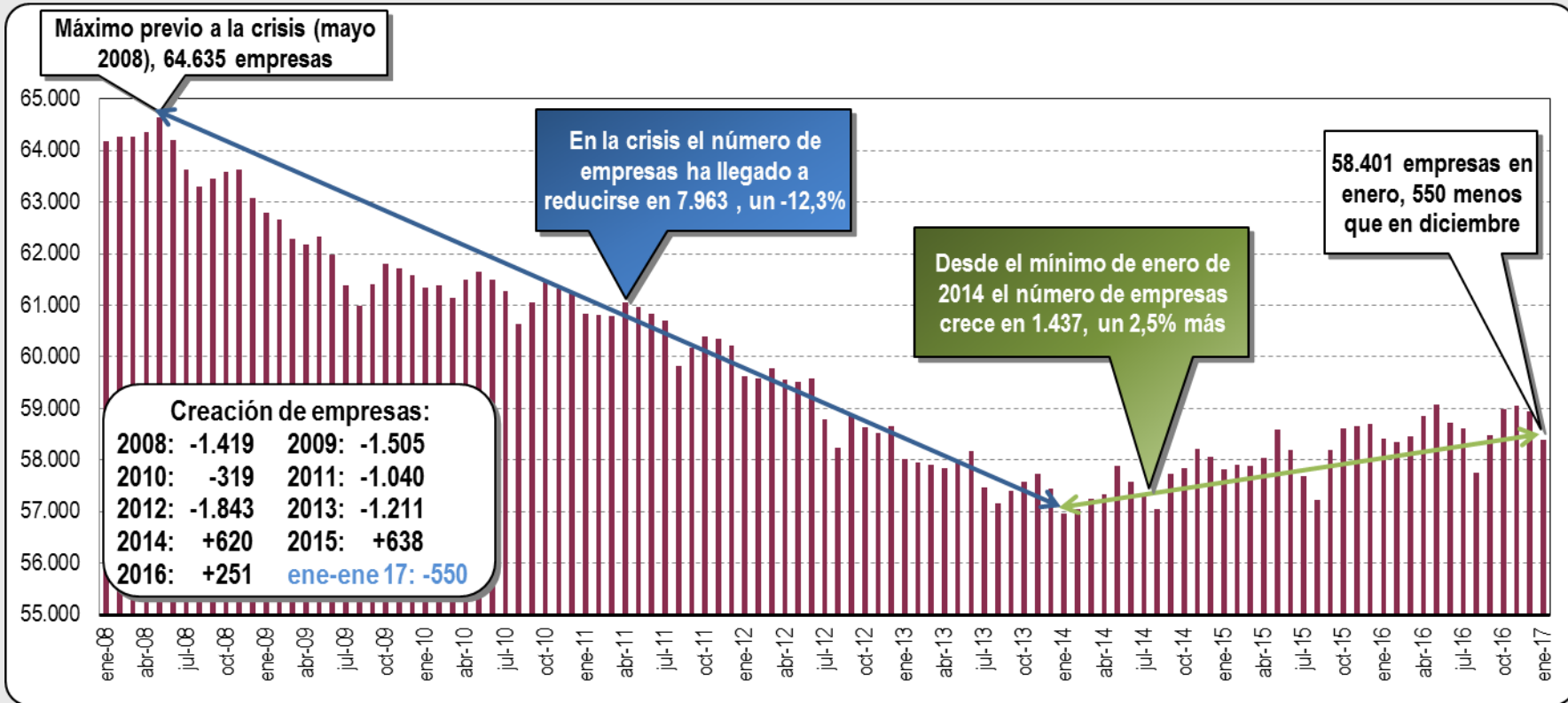
- 21 de febrero de 2017 -

- El número de empresas inscritas en la Seguridad Social en el País Vasco descendió en enero en 550 empresas, una cifra superior a la de enero de 2016, cuando se redujo en 293 empresas. En términos interanuales se produce un crecimiento nulo del número de empresas, frente al 0,4% de crecimiento interanual de diciembre. Enero concluyó con 58.401 empresas inscritas en la Seguridad Social, seis menos que en enero de 2016, una ligera caída interanual que no ocurría desde agosto de 2014.
- El número de empresas se redujo en enero con respecto a diciembre con igual intensidad en los tres territorios.
- El número de autónomos se redujo en enero en 942 personas, sumando un total de 172.702, siendo el mayor descenso en un mes de enero desde el año 2012. En relación a enero de 2016, el descenso del número de autónomos ha sido de 984 personas, un -0,6%, lo caída más intensa desde octubre de 2013. Desde el mínimo de agosto de 2013 sólo se han recuperado 1.350 de los 18.444 autónomos perdidos en la crisis.
- En 2016 269 empresas vascas entraron en procedimiento concursal, un 21,8% menos que en 2015. Se trata de la cifra más baja desde 2008. Por sectores, la reducción más acusada del número de empresas concursadas en 2016 se produjo en construcción (-41%), seguido de servicios (-21%), con un ligero aumento, del 2%, del número de empresas concursadas en la industria.
- En resumen, 2017 ha comenzado mal en lo que se refiere a tanto a la evolución del número de empresas, que presenta un crecimiento nulo, como en lo que respecta al número de autónomos, que acelera su ritmo de caída. Sólo el número de empresas concursadas presenta datos positivos, pues sigue disminuyendo trimestre a trimestre, si bien en el caso de la industria se produce un leve aumento del número de empresas concursadas.
- El nulo ritmo de creación de empresas, unido al ligero descenso del número de autónomos, muestran las dificultades existentes para recuperar el tejido empresarial vasco perdido durante la crisis, y hace aun más necesario diseñar e impulsar medidas y planes que incentiven y faciliten la generación de nuevos proyectos empresariales y el emprendimiento, un aspecto clave para mantener y asentar la generación de riqueza y empleo en Euskadi.

Empresas Inscritas en la Seguridad Social en la CAV

Fuente: Mº Empleo y Seguridad Social

E
n
e
r
o
2
0
1
7



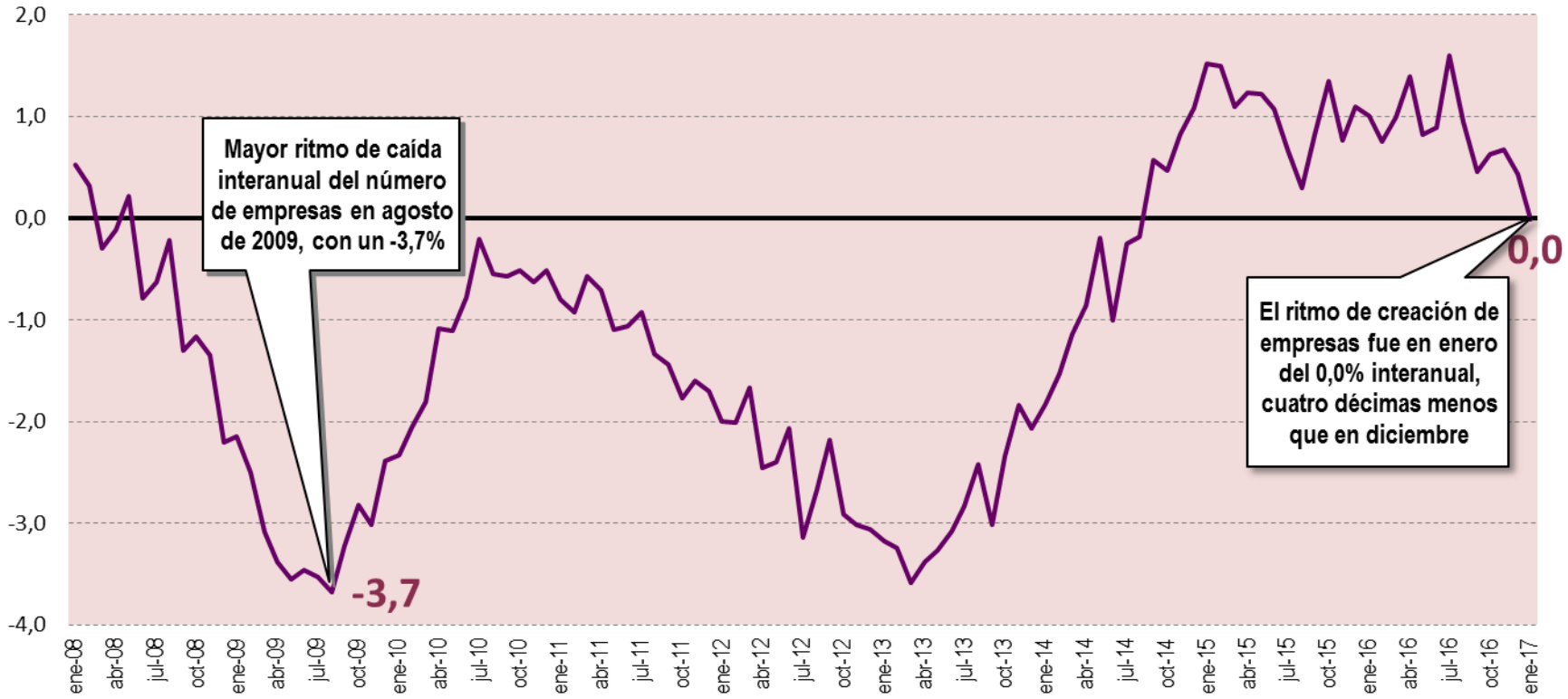
Empresas Inscritas en la Seguridad Social en la CAV

Fuente: Mº Empleo y Seguridad Social

E
n
e
r
o

2
0
1
7

% Crecimiento Interanual



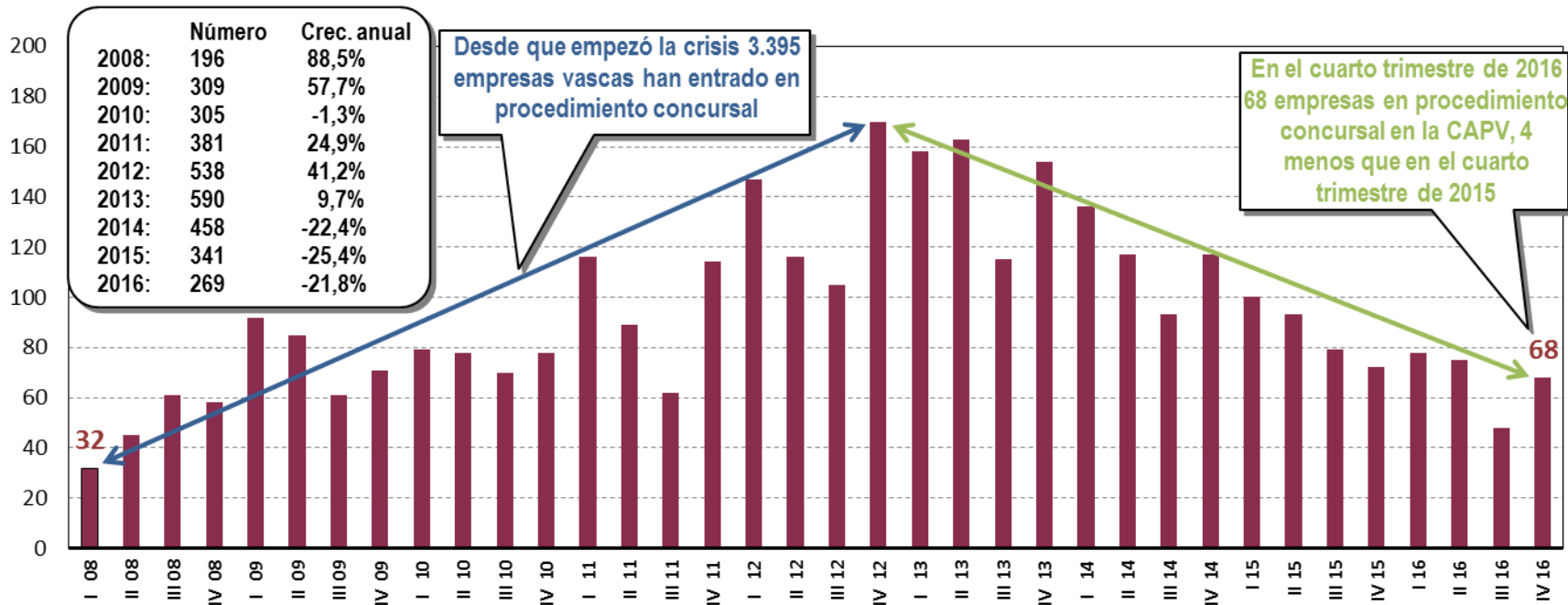
Empresas Inscritas en la Seguridad Social por Territorio

	TOTAL	ARABA	GIPUZKOA	BIZKAIA
2016				
Enero	58.407	9.567	20.428	30.703
Febrero	58.343	9.506	20.434	30.696
Marzo	58.457	9.524	20.505	30.738
Abril	58.857	9.601	20.629	30.952
Mayo	59.083	9.807	20.628	30.977
Junio	58.719	9.620	20.644	30.772
Julio	58.619	9.577	20.717	30.651
Agosto	57.765	9.408	20.476	30.204
Septiembre	58.472	9.632	20.584	30.606
Octubre	58.988	9.708	20.670	30.977
Noviembre	59.047	9.683	20.678	31.057
Diciembre	58.951	9.657	20.673	31.004
2017				
Enero	58.401	9.565	20.470	30.724
% interanual ene.17 s/ene.16	0,0%	0,0%	0,2%	0,1%

Fuente: Ministerio de Empleo y Seguridad Social

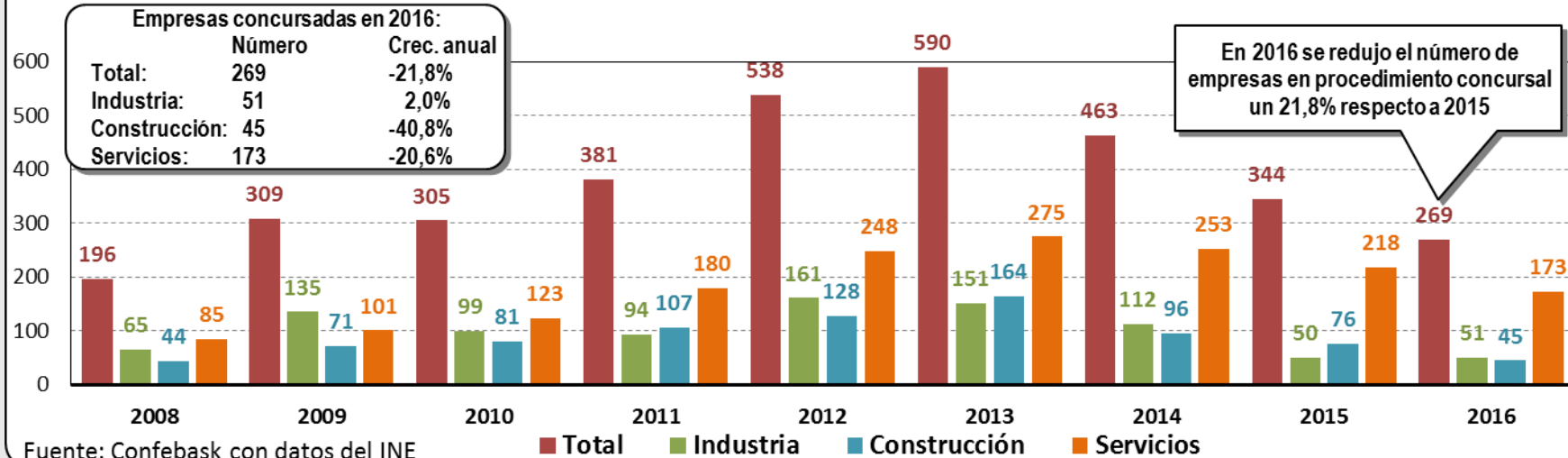
E
n
e
r
o

2
0
1
7



Fuente: Confebask con datos del INE

Empresas en Procedimiento Concursal en la CAPV por sectores



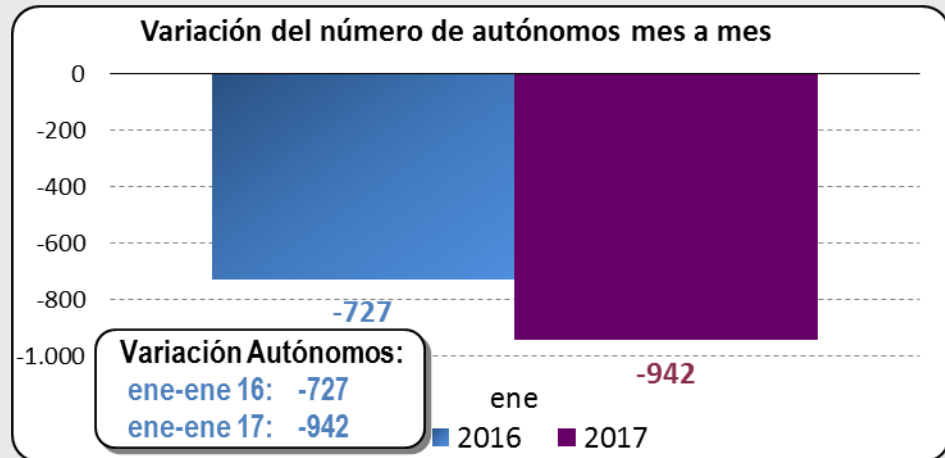
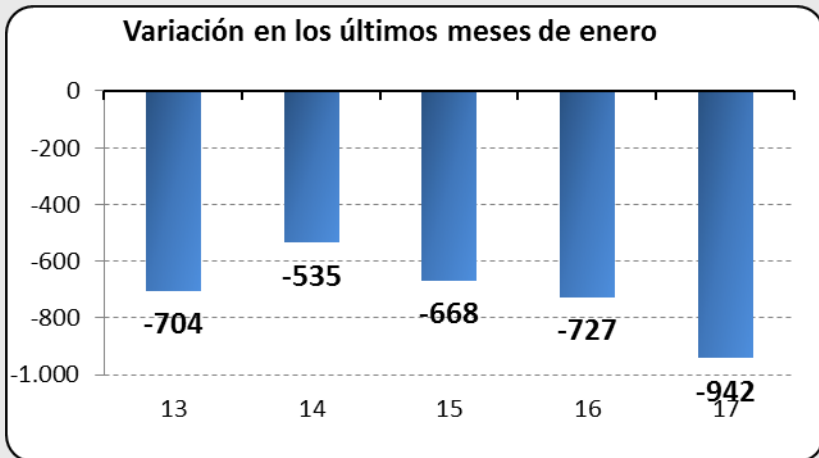
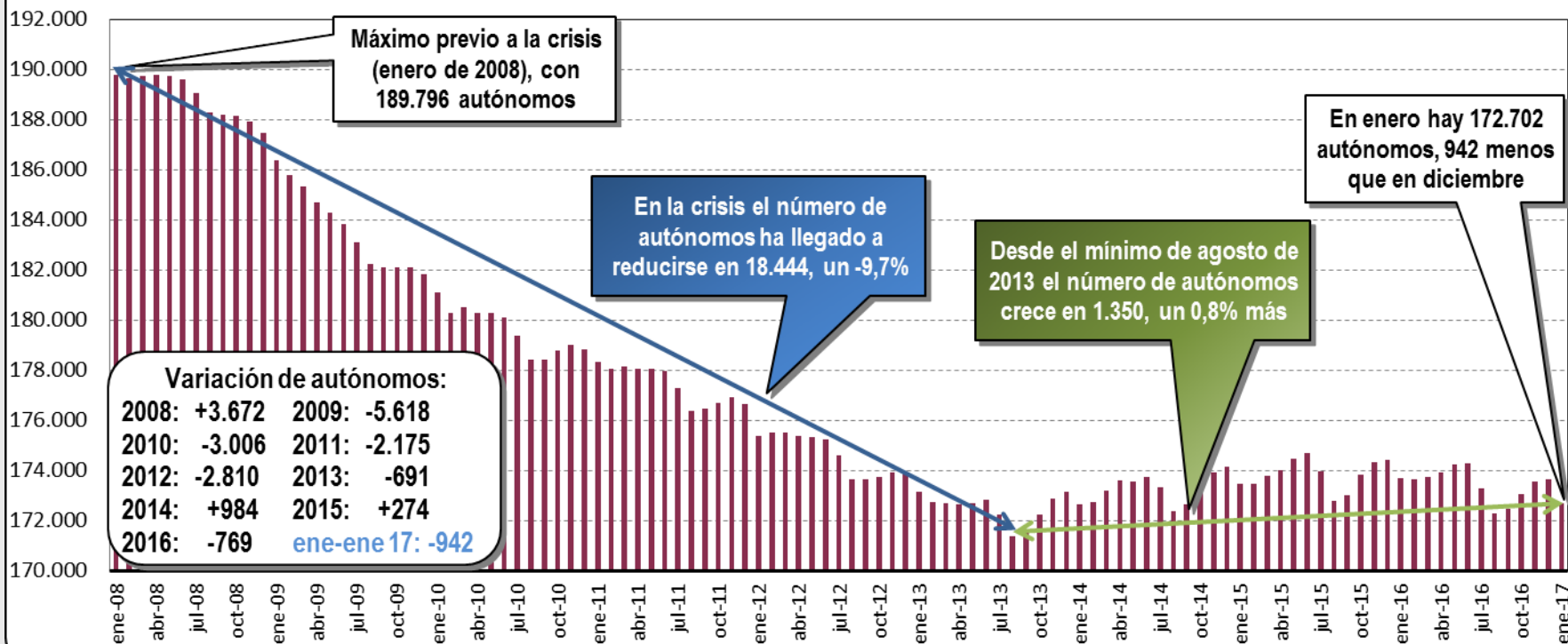
Fuente: Confebask con datos del INE

Autónomos dados de alta en la Seguridad Social en la CAV

Fuente: Mº Empleo y Seguridad Social

E
n
e
r
o

2
0
1
7



Autónomos dados de alta en la Seguridad Social en la CAV

Fuente: Mº Empleo y Seguridad Social

E
n
e
r
o

2
0
1
7

% Crecimiento Interanual

