

Evolución del tejido empresarial en la CAV

- 13 de septiembre de 2017 -

A
g
o
s
t
o

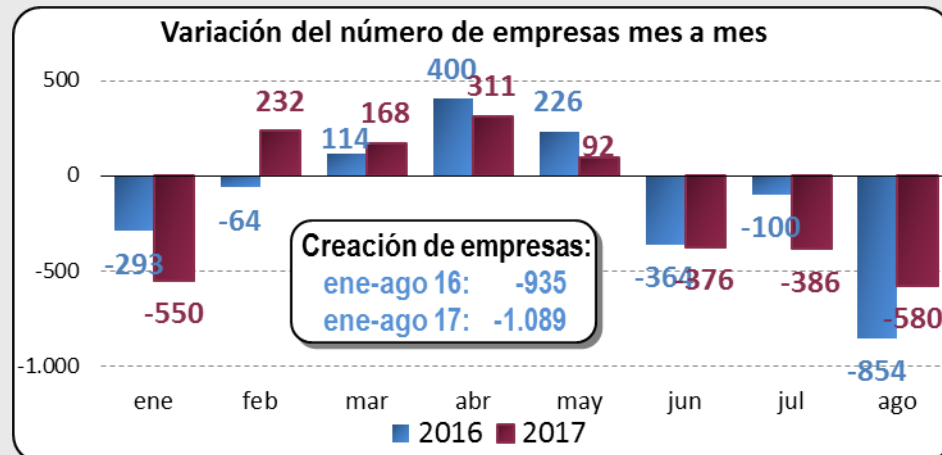
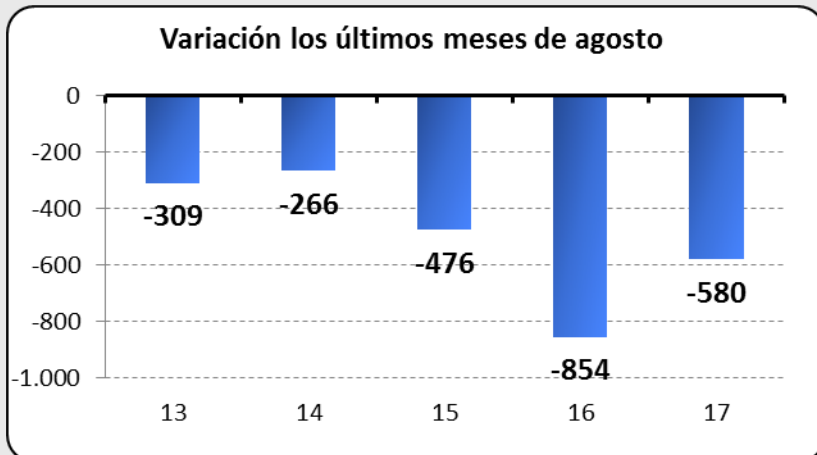
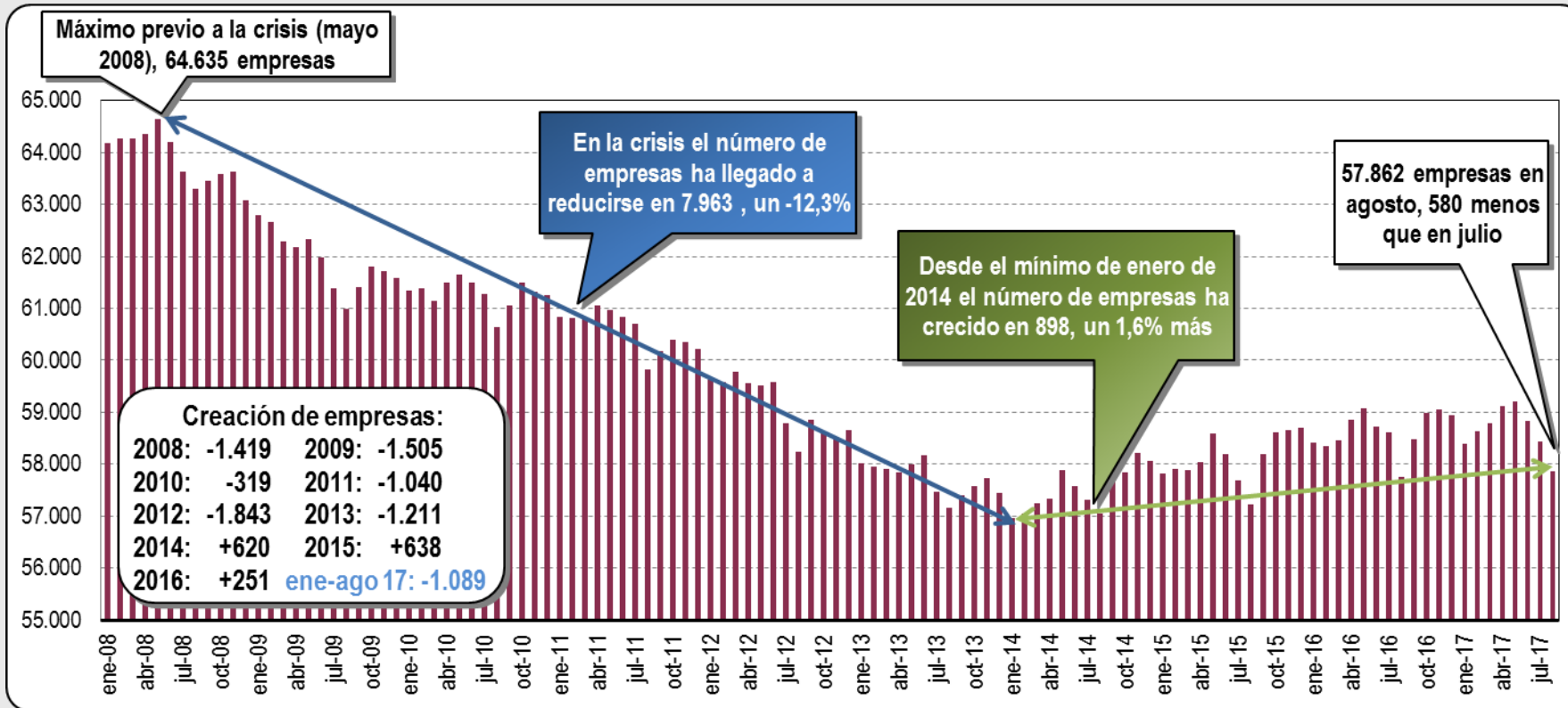
2
0
1
7

- Nuevo descenso en agosto del número de empresas inscritas en la Seguridad Social en el País Vasco, algo habitual en dicho mes, al contabilizarse 580 empresas menos que en julio, una caída inferior a la de agosto de 2016, cuando se redujo en 854 empresas. En términos interanuales el número de empresas apenas ha crecido en 97 empresas, un 0,2% más, hasta situarse en 57.862, la cifra más alta para un mes de agosto desde el año 2012.
- Respecto a julio, el número de empresas se redujo a un ritmo similar en Araba y Bizkaia y Gipuzkoa. En términos interanuales Gipuzkoa presenta la mejor evolución (0,4%), seguido de Bizkaia (0,2%), mientras que en Araba se ha registrado un ligero retroceso del número de empresas, del -0,2%.
- Importante retroceso en agosto del número de autónomos, de 1.192 personas, que de este modo se sitúa en 170.803, es el peor mes de agosto al menos desde 2003. Respecto a agosto de 2016 hay 1.474 autónomos menos, con un ritmo de caída interanual del -0,9%, el mayor ritmo de caída desde septiembre de 2013, registrándose un nuevo mínimo en el número de autónomos, por debajo del anterior de agosto de 2013.
- En el primer semestre de 2017 157 empresas vascas entraron en procedimiento concursal, un 3,3% más que en enero-junio de 2016, lo que supone un cambio de tendencia tras tres años de caídas. Por sectores, se registran descensos del número de empresas concursadas en construcción (-23,3%), frente a las subidas registradas tanto servicios (3,2%), como sobre todo en la industria (33,3%).
- Resumiendo, agosto fue un mal mes tanto en lo que se refiere al número de empresas, como en lo que respecta al número de autónomos, algo habitual en dicho mes. El crecimiento del número de empresas con respecto a un año antes es casi nulo, y el número de autónomos acelera su caída, marcando un nuevo mínimo. A su vez, el número de empresas concursadas repunta ligeramente, debido al mayor número de empresas concursadas en el sector servicios y, especialmente, en la industria, tras tres años de descensos.
- Estos datos confirman la enorme dificultad que está teniendo la economía vasca para recuperar el tejido empresarial perdido durante la crisis. En este sentido, hay que insistir en la necesidad de impulsar decididamente y priorizar la adopción de políticas que faciliten la generación de nuevos proyectos empresariales y el emprendimiento, y que refuercen la continuidad de las empresas existentes, pues sólo así se podrá dar continuidad a la generación de riqueza y empleo en Euskadi.

Empresas Inscritas en la Seguridad Social en la CAV

Fuente: Mº Empleo y Seguridad Social

A g o s t o 2 0 1 7



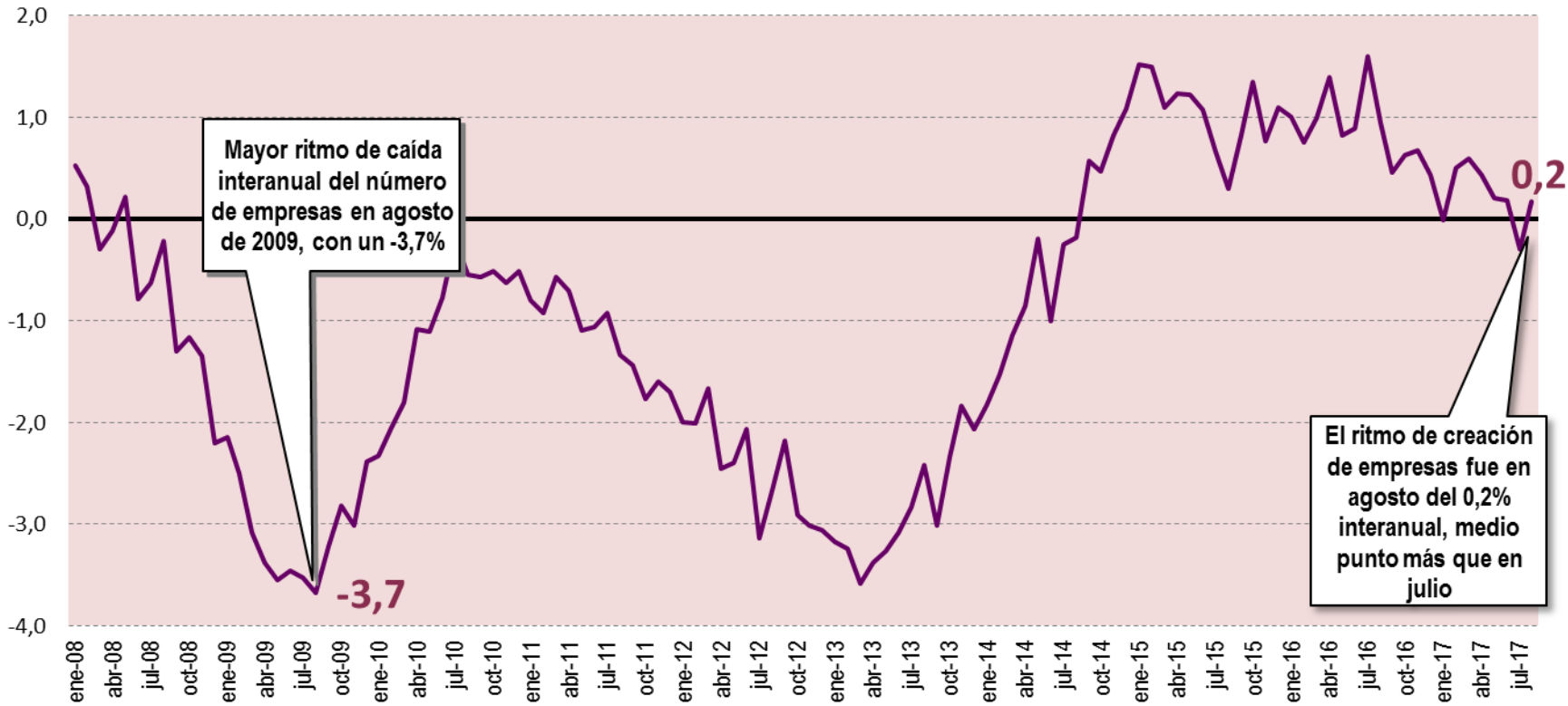
Empresas Inscritas en la Seguridad Social en la CAV

Fuente: Mº Empleo y Seguridad Social

A
g
o
s
t
o

2
0
1
7

% Crecimiento Interanual

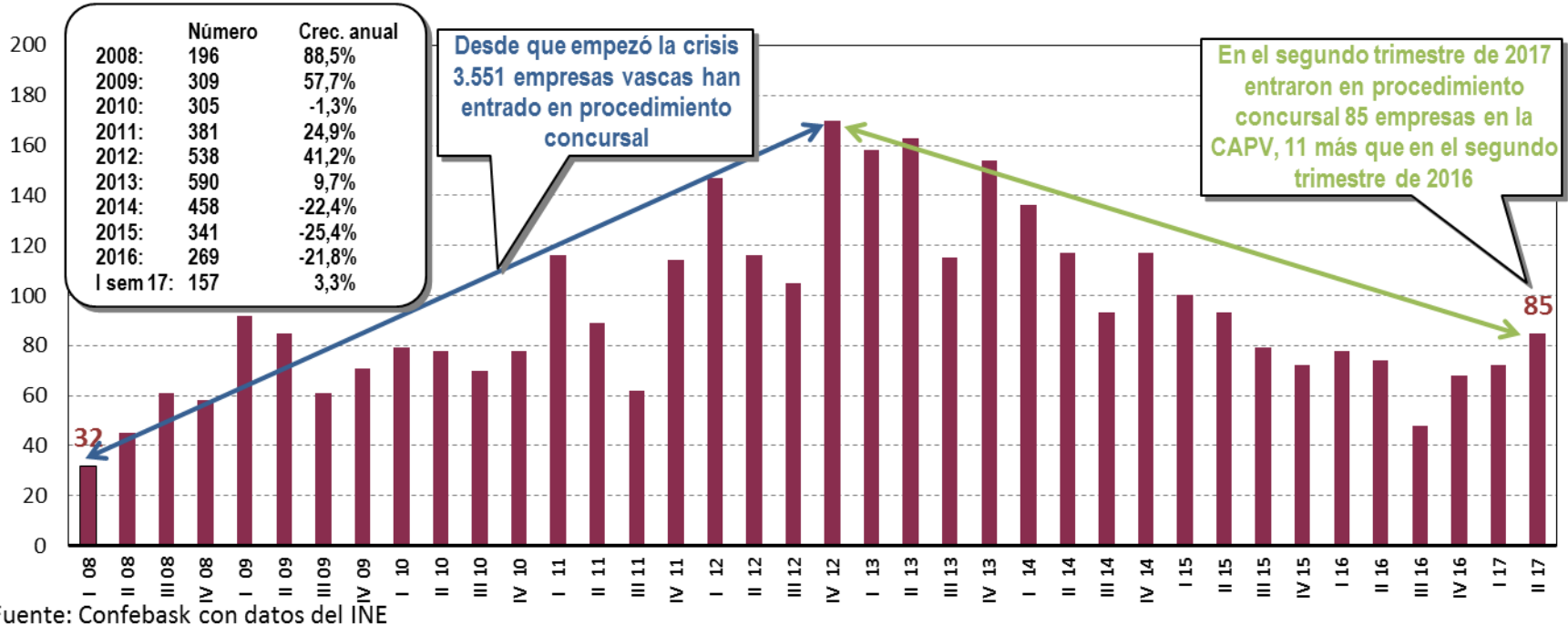


Empresas Inscritas en la Seguridad Social por Territorio

	TOTAL	ARABA	GIPUZKOA	BIZKAIA
2016				
Enero	58.407	9.567	20.428	30.703
Febrero	58.343	9.506	20.434	30.696
Marzo	58.457	9.524	20.505	30.738
Abril	58.857	9.601	20.629	30.952
Mayo	59.083	9.807	20.628	30.977
Junio	58.719	9.620	20.644	30.772
Julio	58.619	9.577	20.717	30.651
Agosto	57.765	9.408	20.476	30.204
Septiembre	58.472	9.632	20.584	30.606
Octubre	58.988	9.708	20.670	30.977
Noviembre	59.047	9.683	20.678	31.057
Diciembre	58.951	9.657	20.673	31.004
2017				
Enero	58.401	9.565	20.470	30.724
Febrero	58.633	9.608	20.559	30.821
Marzo	58.801	9.633	20.634	30.887
Abril	59.112	9.671	20.789	31.030
Mayo	59.204	9.817	20.768	30.988
Junio	58.828	9.638	20.748	30.815
Julio	58.442	9.480	20.751	30.589
Agosto	57.862	9.389	20.558	30.277
% interanual ago.17 s/ago.16	0,2%	-0,2%	0,4%	0,2%

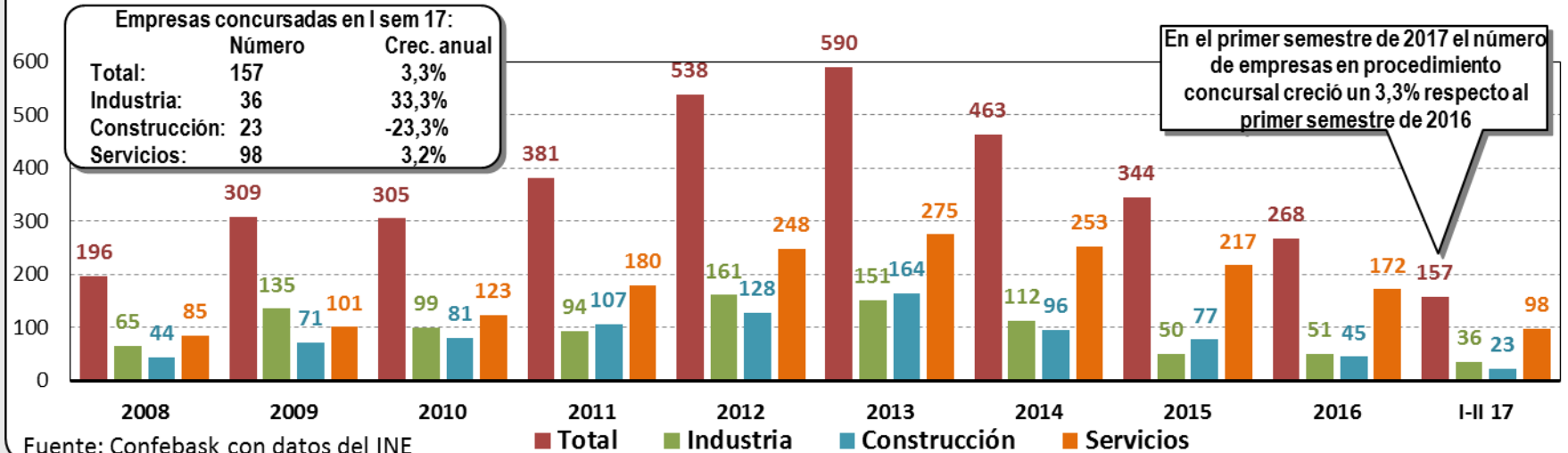
Fuente: Ministerio de Empleo y Seguridad Social

Número de empresas en Procedimiento Concursal en la CAPV



Fuente: Confebask con datos del INE

Empresas en Procedimiento Concursal en la CAPV por sectores



Fuente: Confebask con datos del INE

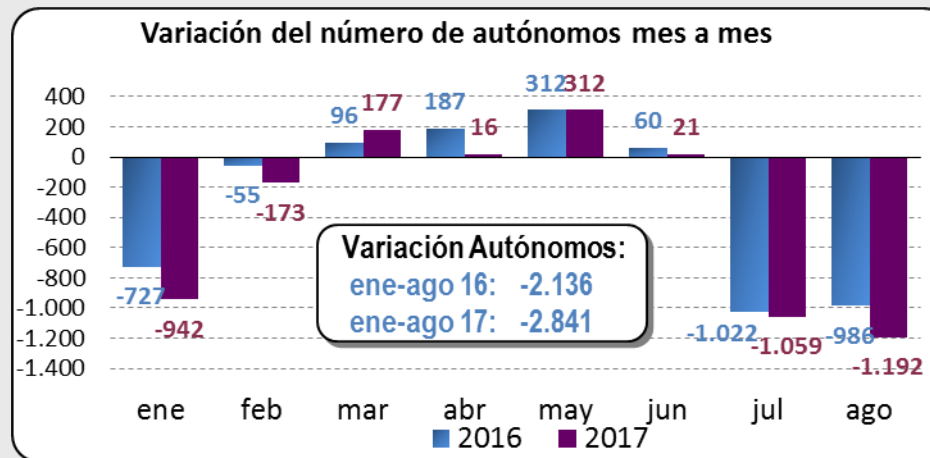
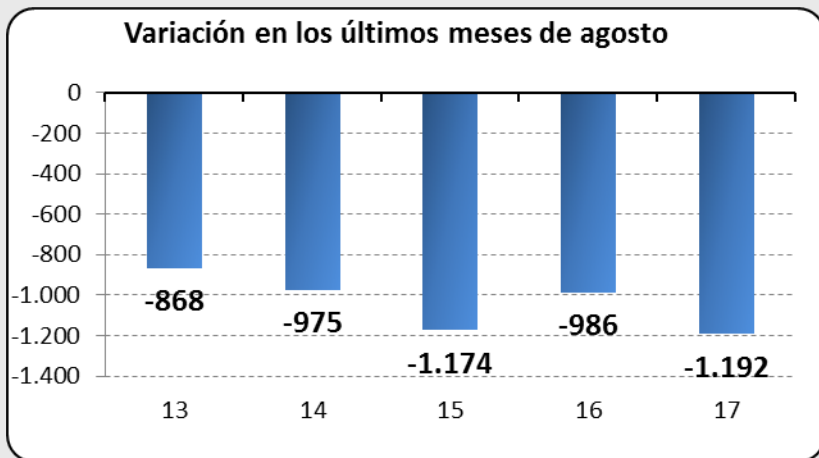
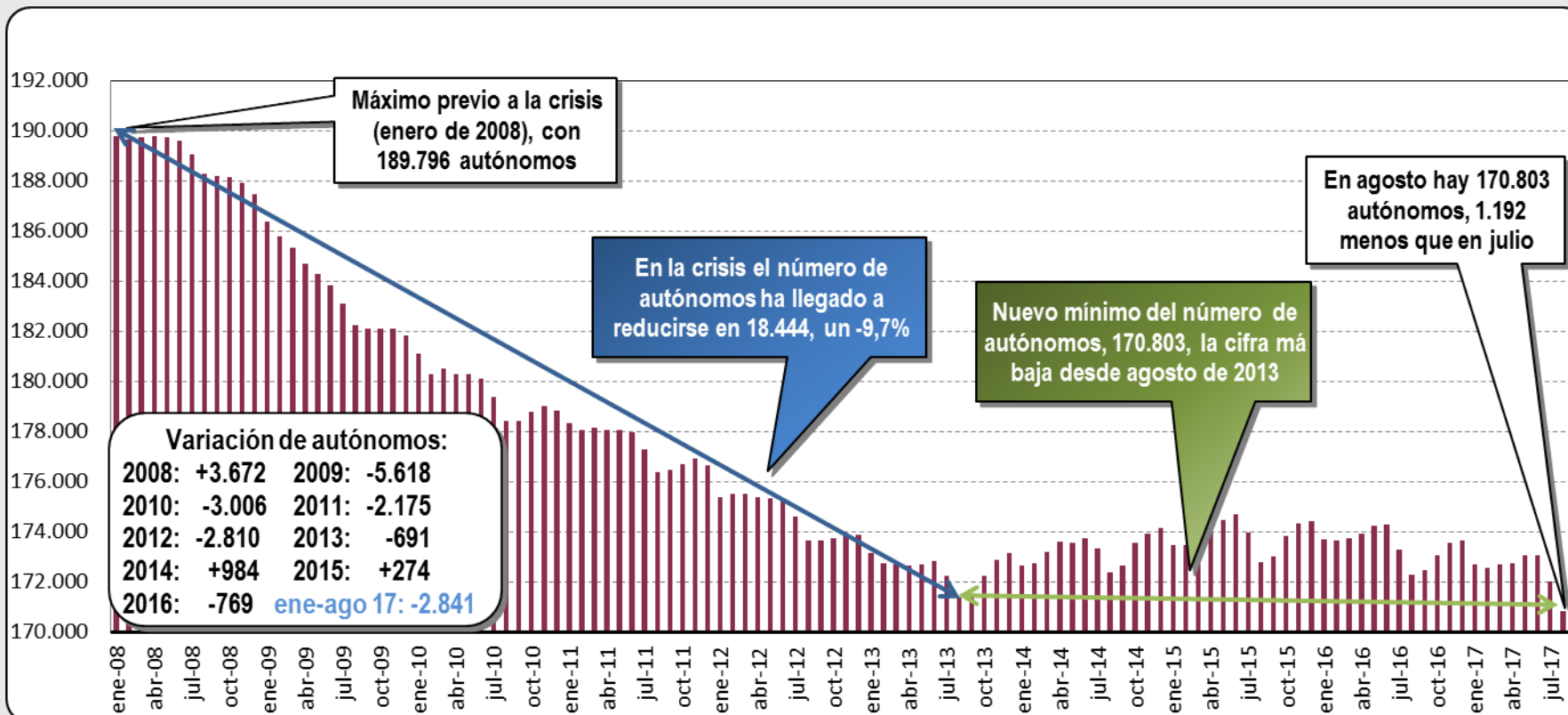
A g o s t o 2 0 1 7

Autónomos dados de alta en la Seguridad Social en la CAV

Fuente: Mº Empleo y Seguridad Social

A
g
o
s
t
o

2
0
1
7



Autónomos dados de alta en la Seguridad Social en la CAV

Fuente: Mº Empleo y Seguridad Social

A
g
o
s
t
o

2
0
1
7

% Crecimiento Interanual

