

Evolución del tejido empresarial en la CAV

- 15 de febrero de 2018 -

- Cae en enero el número de empresas inscritas en la Seguridad Social en 400 empresas, un dato mejor que el de enero de 2017, cuando el número de empresas se redujo en 550. En enero había 58.645 empresas vascas inscritas en la Seguridad Social, un 0,4% más que hace un año, es decir, 244 empresas más.
- Por sectores, y respecto a enero de 2017, crece el número de empresas sobre todo en Construcción (+3,3%), y ligeramente en Servicios (+0,2%), pero sigue cayendo en Industria (-0,6%).
- Respecto a diciembre, el número de empresas se redujo en los tres Territorios Históricos, y respecto a enero de 2017 la evolución ha sido muy similar, con Bizkaia con el mejor dato (0,6%), seguido de Gipuzkoa (0,5%), y Araba (0,4%).
- El número de autónomos descendió en enero en 657 personas, sumando un total de 171.615. Pese a ello, es el mejor enero desde 2014. Respecto a enero de 2017 hay 1.087 autónomos menos, un -0,6%.
- En 2017, 298 empresas vascas entraron en procedimiento concursal, un 11,2% más que en 2016, es decir, 30 empresas más, lo que supone un cambio de tendencia tras tres años de caídas. Por sectores, crecen las empresas concursadas sobre todo en la industria (25,5%), seguido de Servicios (8,7%) y de Construcción (4,4%).
- En resumen, 2018 comienza con un mes de enero con caídas tanto en el número de empresas, como en el de autónomos, algo que siempre ocurre en dicho mes, pero que este año presenta unos descensos de menor intensidad que en enero de 2017. Por su parte, el número de empresas concursadas repuntó en 2017, tras tres años de descensos, con un aumento de empresas concursadas en todos los sectores, pero especialmente en la industria.
- La economía vasca en general, y la industria en particular, siguen teniendo enormes dificultades para recuperar el tejido empresarial perdido durante la crisis en un período de tiempo razonable. Acelerar la recuperación del tejido productivo vasco pasa por intensificar y profundizar en políticas y medidas que faciliten la generación de nuevos proyectos empresariales y el mantenimiento de los existentes, creando unas condiciones favorables para la actividad empresarial en Euskadi, lo que se traducirá en una mayor generación de riqueza y empleo.

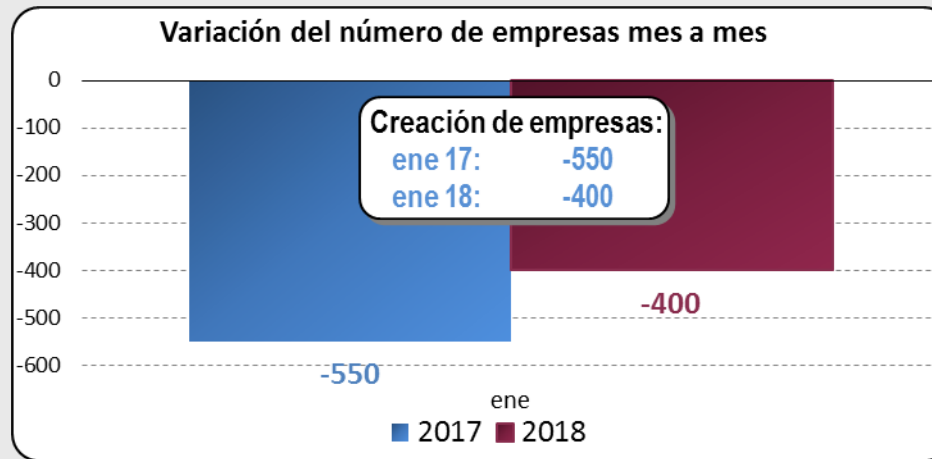
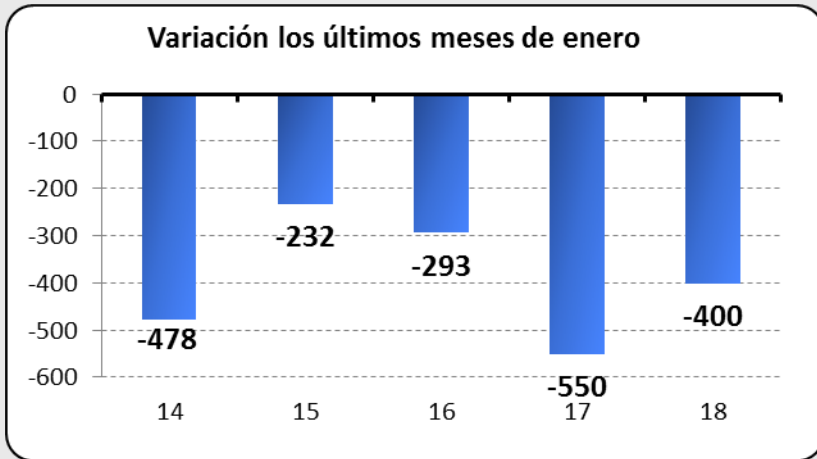
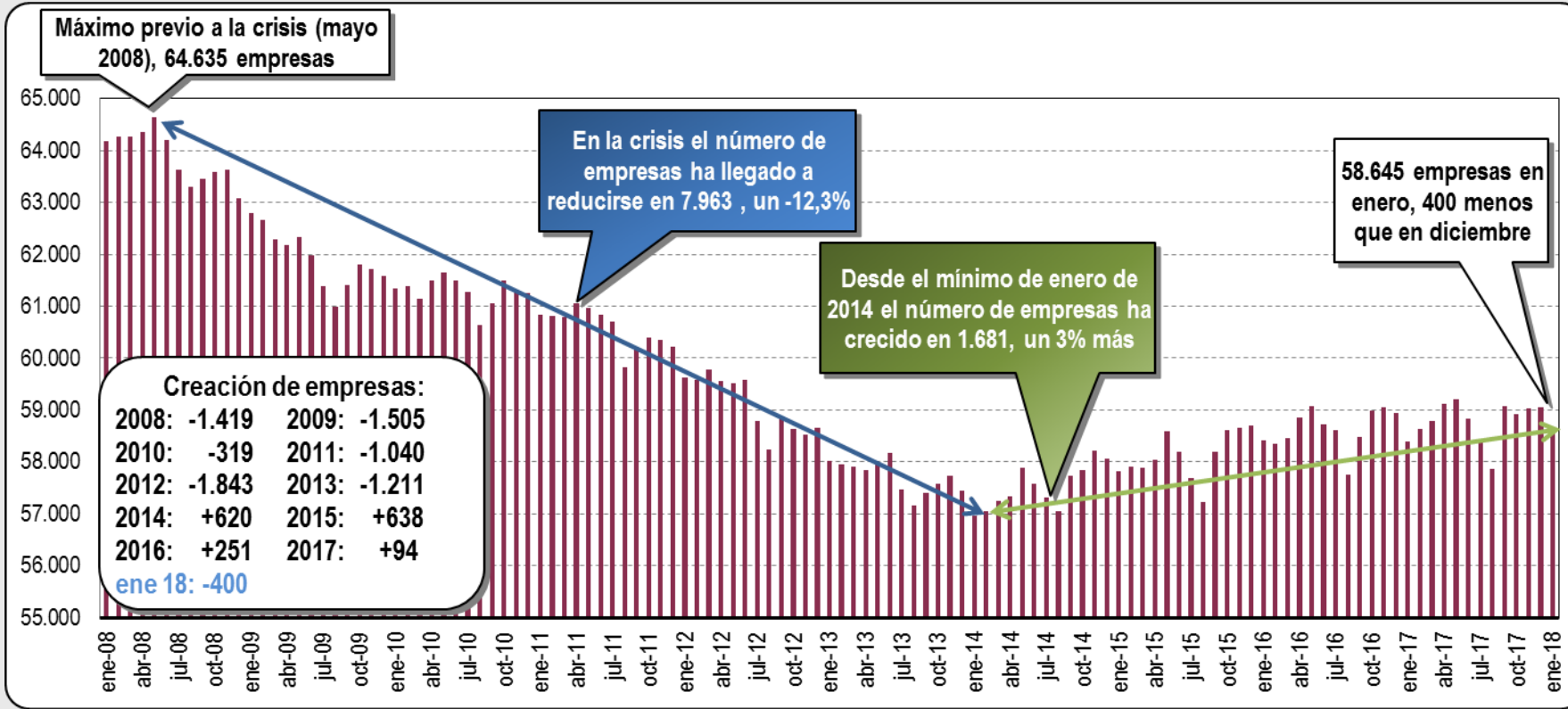
E
n
e
r
o

2
0
1
8

Empresas Inscritas en la Seguridad Social en la CAPV

Fuente: Mº Empleo y Seguridad Social

E
n
e
r
o
2
0
1
8



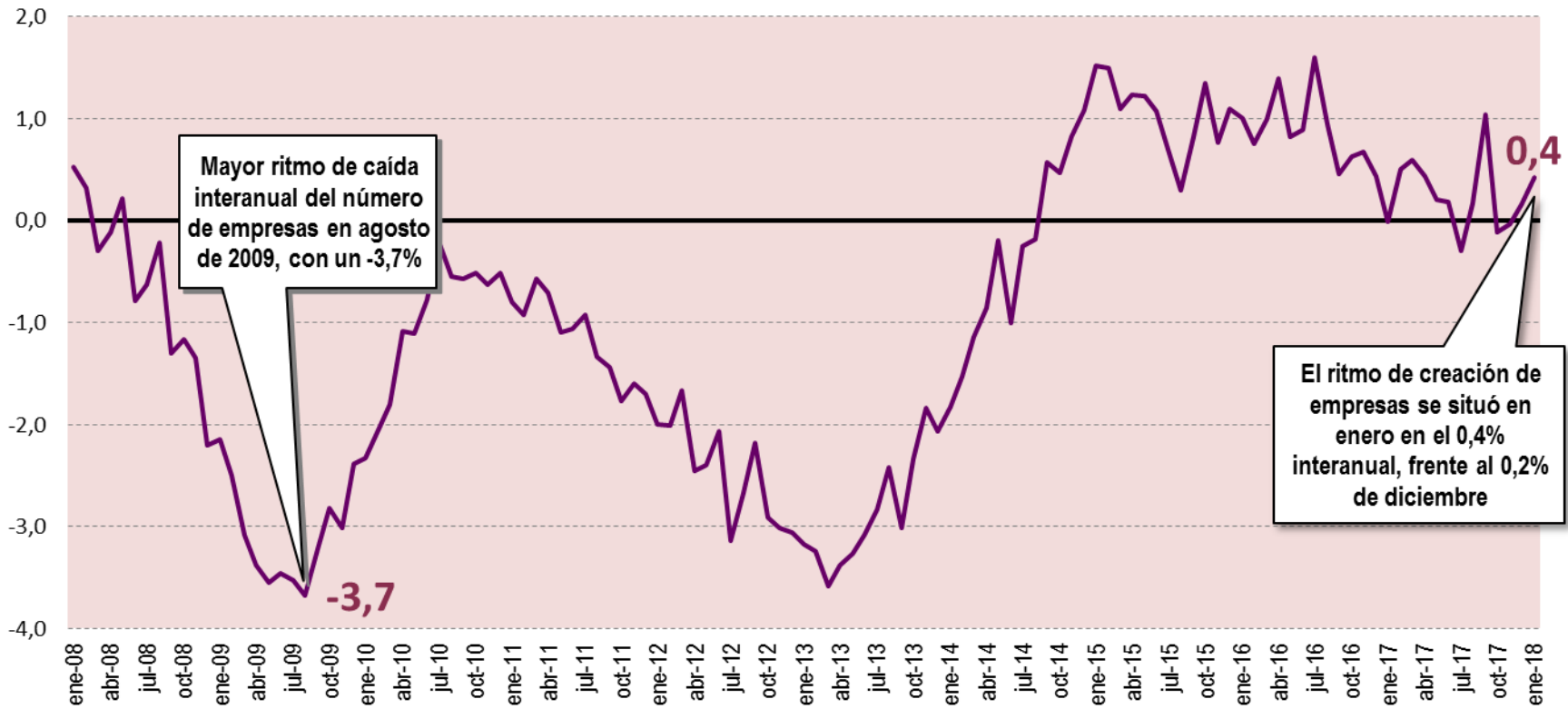
Empresas Inscritas en la Seguridad Social en la CAPV

Fuente: Mº Empleo y Seguridad Social

E
n
e
r
o

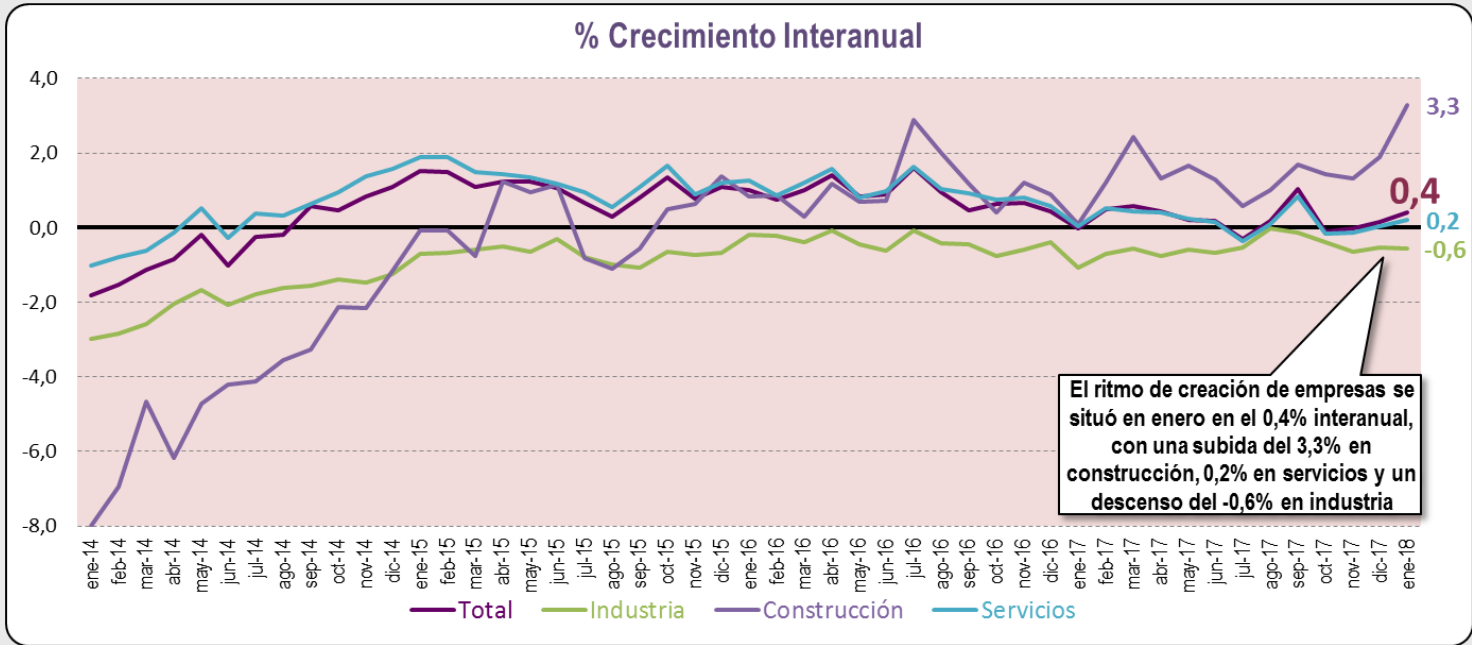
2
0
1
8

% Crecimiento Interanual



Empresas Inscritas en la Seguridad Social en la CAPV por sectores

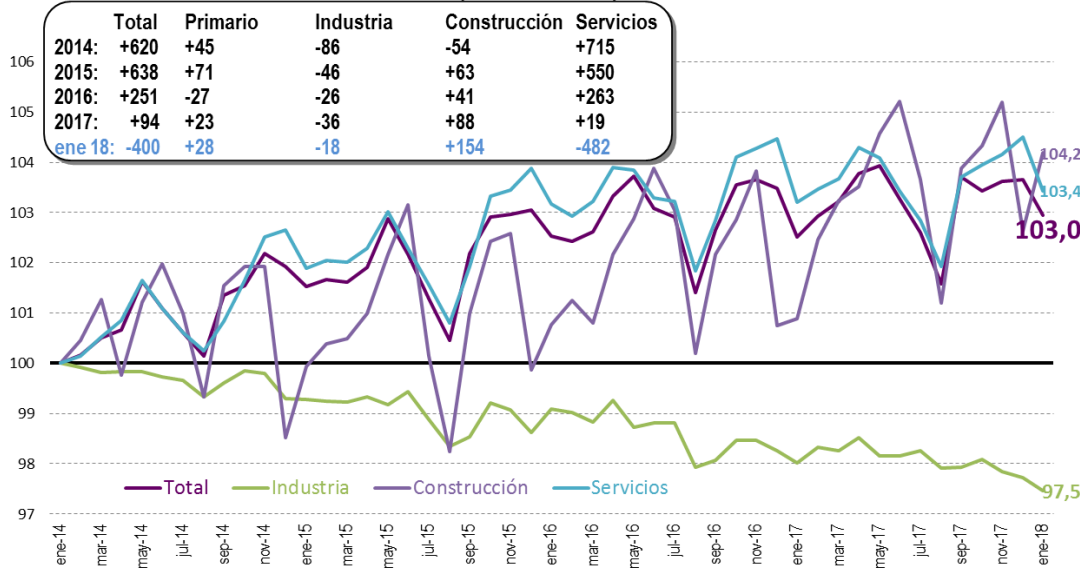
Fuente: Mº Empleo y Seguridad Social



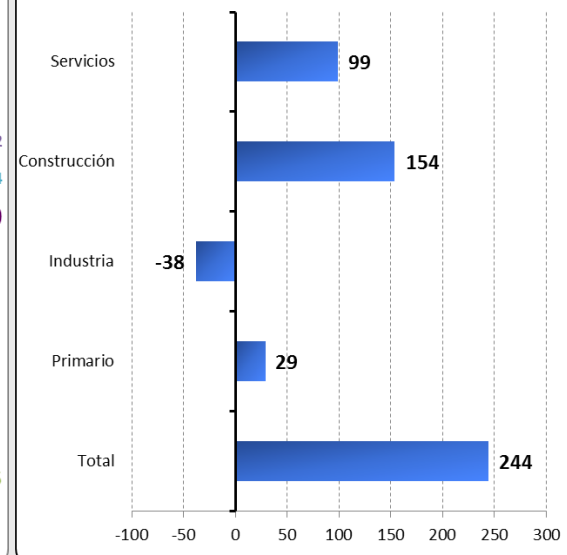
E n e r o 2 0 1 8

Evolución del número de empresas en la CAPV por sectores

(enero 2014=100)



Variación del número de empresas en la CAPV en enero de 2018 respecto a enero de 2017



Empresas Inscritas en la Seguridad Social por Territorio

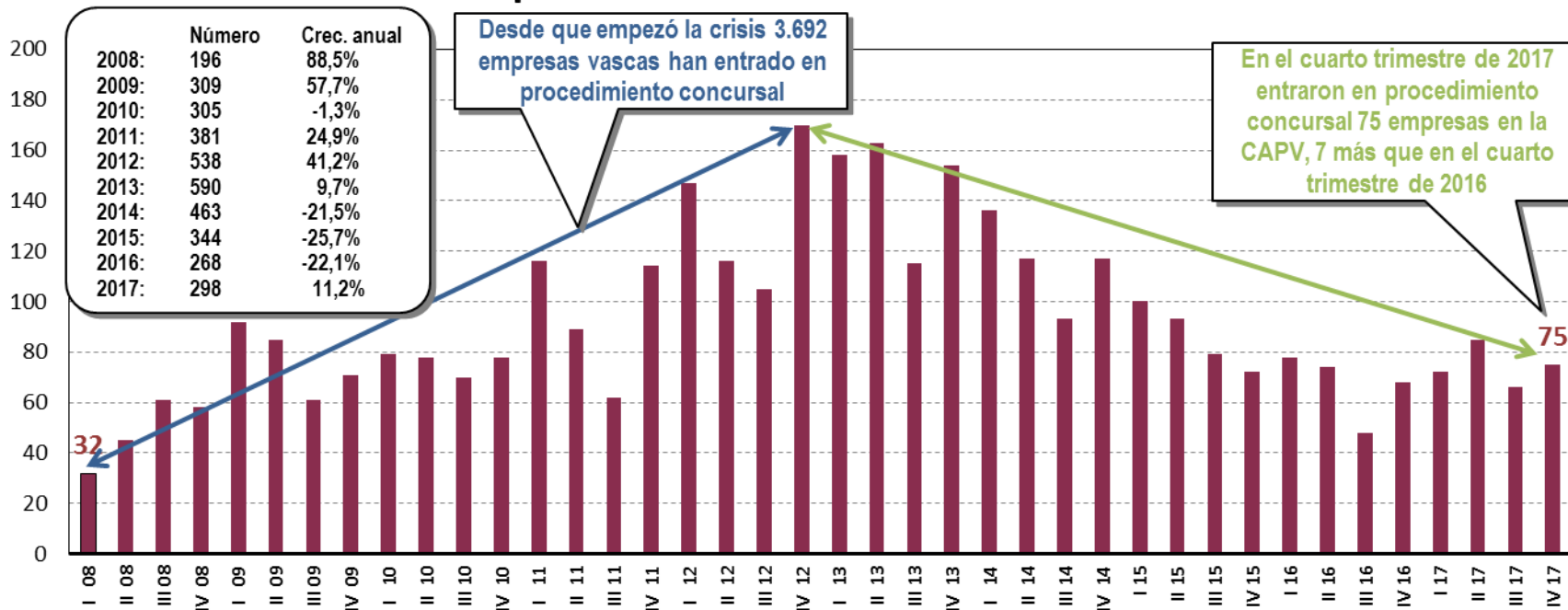
	TOTAL	ARABA	GIPUZKOA	BIZKAIA
2017				
Enero	58.401	9.565	20.470	30.724
Febrero	58.633	9.608	20.559	30.821
Marzo	58.801	9.633	20.634	30.887
Abril	59.112	9.671	20.789	31.030
Mayo	59.204	9.817	20.768	30.988
Junio	58.828	9.638	20.748	30.815
Julio	58.442	9.480	20.751	30.589
Agosto	57.862	9.389	20.558	30.277
Septiembre	59.081	9.809	20.821	30.836
Octubre	58.921	9.633	20.733	30.953
Noviembre	59.028	9.683	20.707	31.045
Diciembre	59.045	9.663	20.728	31.070
2018				
Enero	58.645	9.603	20.577	30.893
% interanual ene.18 s/ene.17	0,4%	0,4%	0,5%	0,6%

Fuente: Ministerio de Empleo y Seguridad Social

E
n
e
r
o

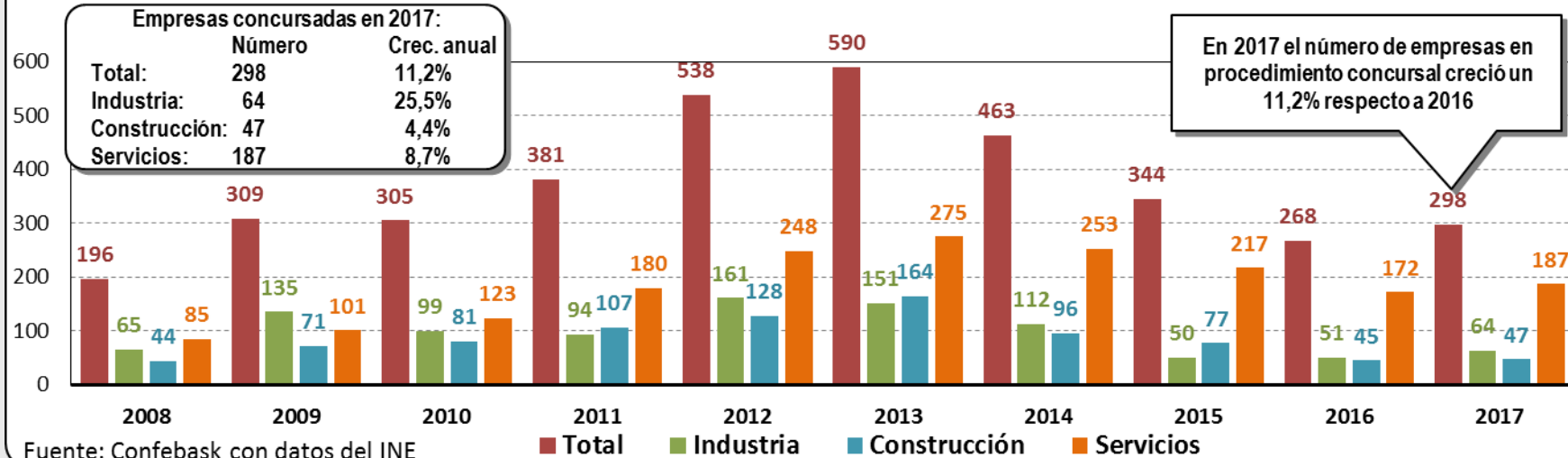
2
0
1
8

Número de empresas en Procedimiento Concursal en la CAPV



Fuente: Confebask con datos del INE

Empresas en Procedimiento Concursal en la CAPV por sectores



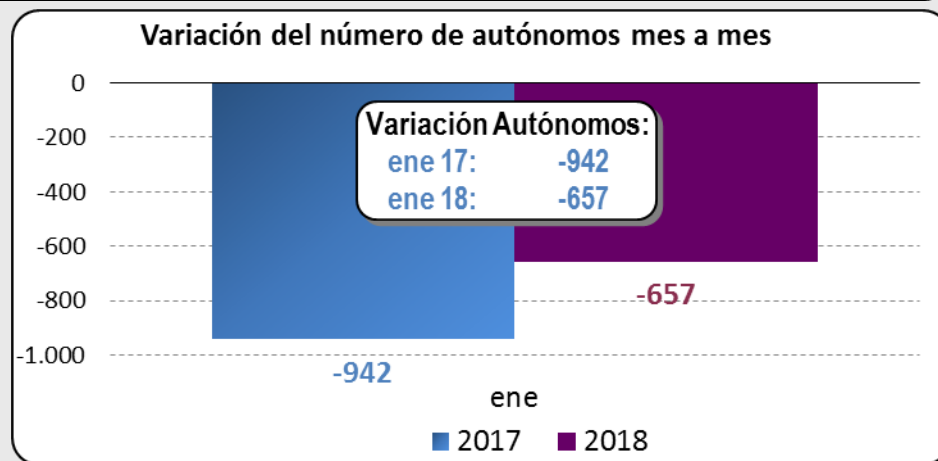
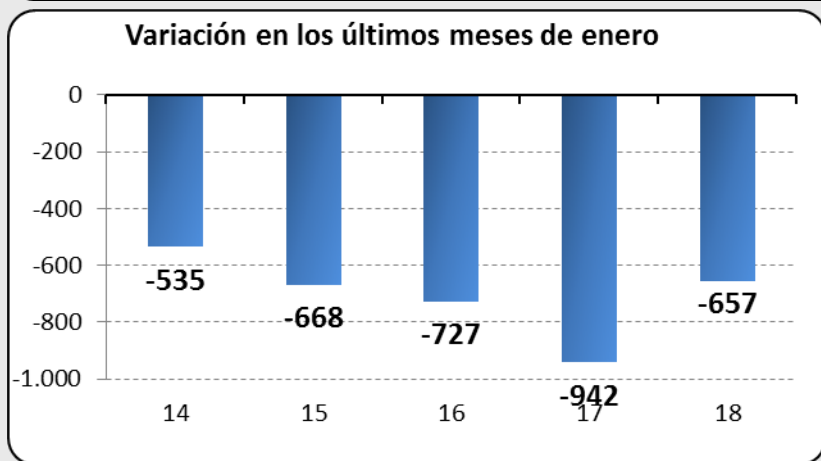
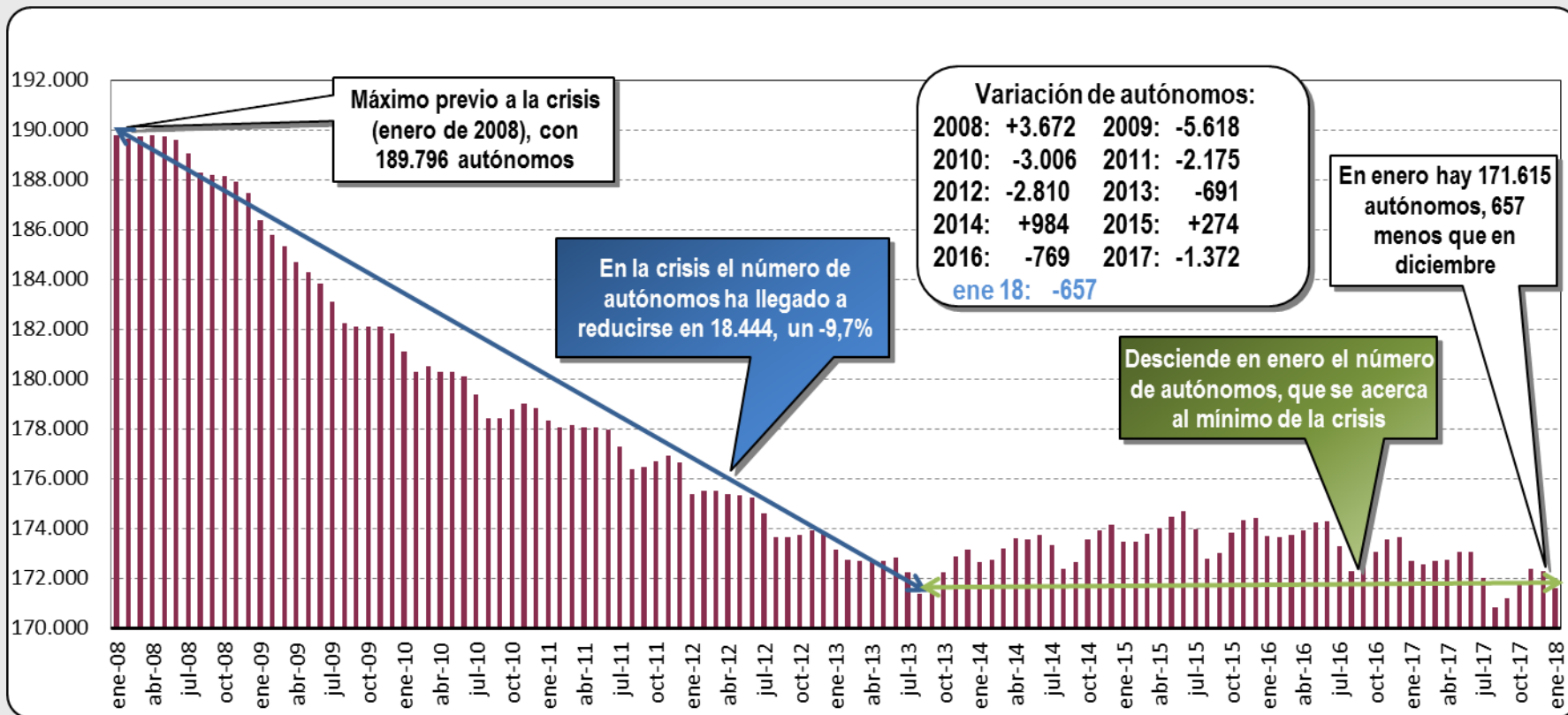
Fuente: Confebask con datos del INE

Autónomos dados de alta en la Seguridad Social en la CAPV

Fuente: Mº Empleo y Seguridad Social

E
n
e
r
o

2
0
1
8



Autónomos dados de alta en la Seguridad Social en la CAPV

Fuente: Mº Empleo y Seguridad Social

E
n
e
r
o
2
0
1
8

% Crecimiento Interanual

