

## Evolución del tejido empresarial en la CAV

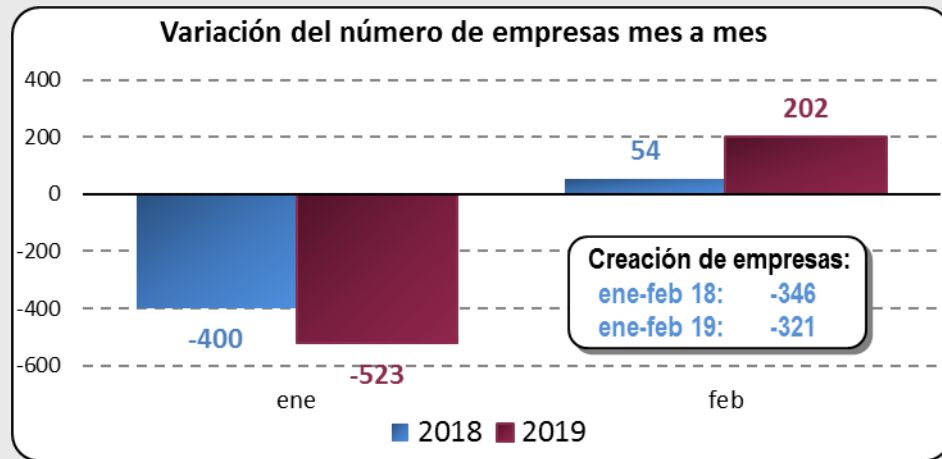
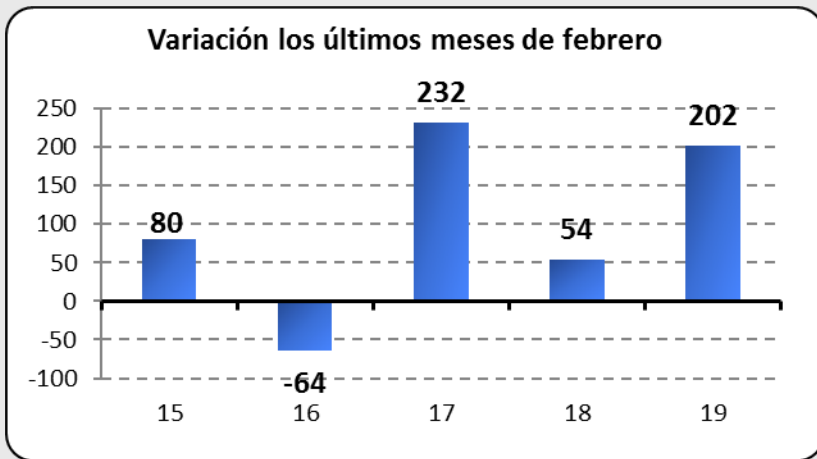
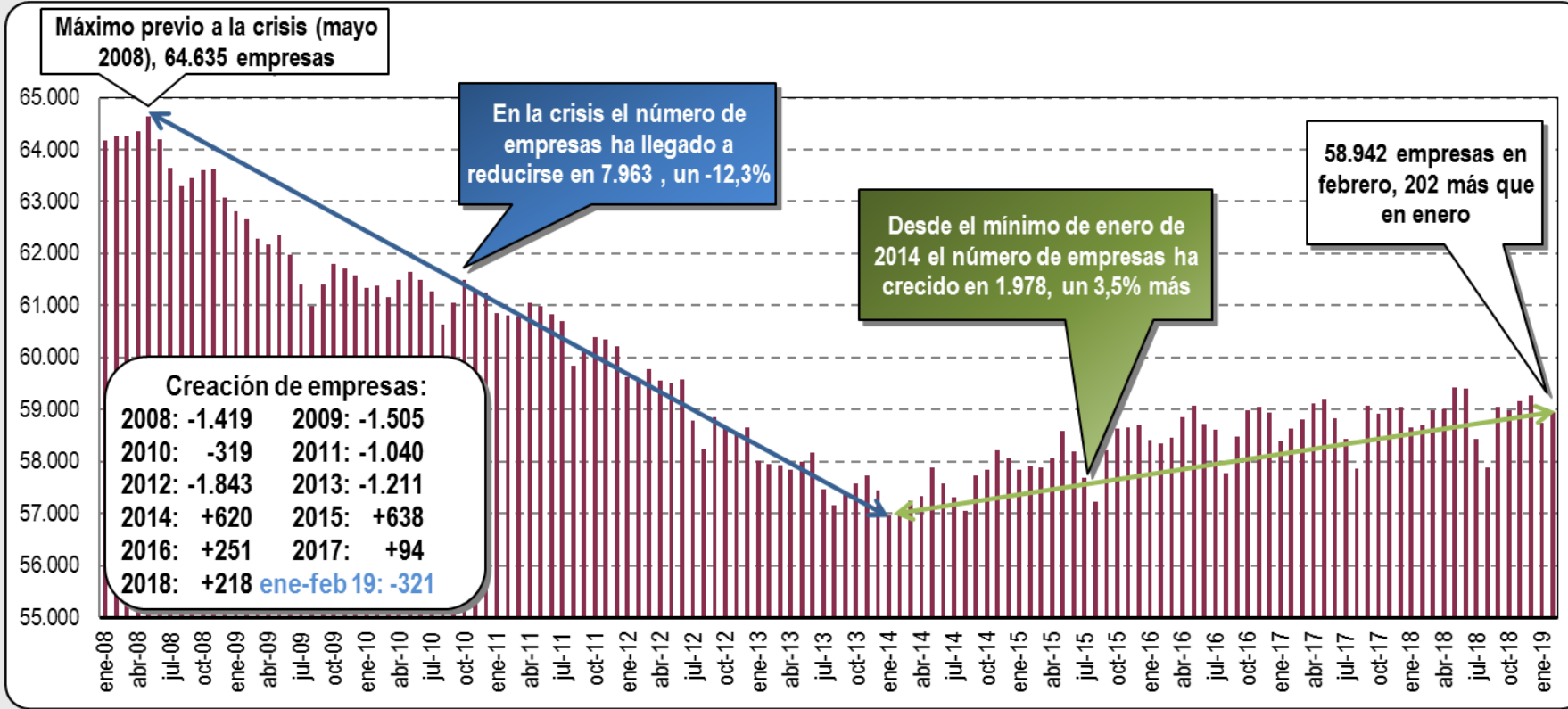
- 12 de marzo de 2019 -

- El número de empresas vascas inscritas en la Seguridad Social creció en febrero en 202 empresas, alcanzando un total de 58.942 empresas, lo que supone 243 empresas más que en febrero de 2018, un 0,4% más. Es el segundo mejor mes de febrero de los últimos años.
- Respecto a febrero de 2018, crece el número de empresas en Construcción (+2,1%), y Servicios (+0,2%), con un crecimiento nulo en Industria.
- Por Territorios Históricos, el número de empresas se redujo respecto a enero en Araba, y creció en Bizkaia y Gipuzkoa. Comparando con febrero de 2018, destaca el crecimiento del número de empresas en Bizkaia (+0,7%), seguido de Gipuzkoa (+0,3%), y Araba (+0,2%).
- Comparando con el Estado, el crecimiento interanual del número de empresas en febrero es menor en la CAPV (+0,4%), que en el Estado (+1,4%), y respecto al nivel pre-crisis, cae más el número de empresas en la CAPV.
- El número de autónomos creció ligeramente en febrero, al registrarse 79 más que en enero, para sumar un total de 171.643. En relación con febrero de 2018 hay 266 autónomos menos, un -0,2% menos.
- En el conjunto de 2018, 252 empresas vascas entraron en procedimiento concursal, un 15,7% menos que en 2017 (47 empresas menos), volviéndose a recuperar por tanto la tendencia de descensos interrumpida en 2017. Por sectores, caen las empresas concursadas en Industria (-30,8), seguido de Servicios (-13%), y Construcción (-10,2%).
- En resumen, febrero ha sido un mes positivo en cuanto al número de empresas, y no tanto en cuanto al número de autónomos, que también crece, pero muy poco. El número de empresas ha crecido en todos los sectores de actividad respecto a enero. No obstante, el ritmo de crecimiento interanual del número de empresas sigue siendo claramente inferior en la CAPV que en el Estado. Por su parte, el número de empresas concursadas se redujo en 2018, rompiendo la tendencia al alza sufrida en 2017, dándose la caída más pronunciada en las empresas industriales concursadas.
- En conclusión, en febrero se observa un ligero aumento del número de empresas respecto a febrero de 2018 y una leve bajada del número de autónomos. Se trata de una evolución mejorable que dura ya varios años, ante lo cual hay que recordar la necesidad de cuidar y fomentar las vocaciones empresariales, y de consolidar el tejido empresarial, configurando un marco proclive tanto a la actividad empresarial como al emprendimiento y, con ello, a la generación de riqueza y empleo en Euskadi.

# Empresas Inscritas en la Seguridad Social en la CAPV

Fuente: Mº de Trabajo, Migraciones y Seguridad Social

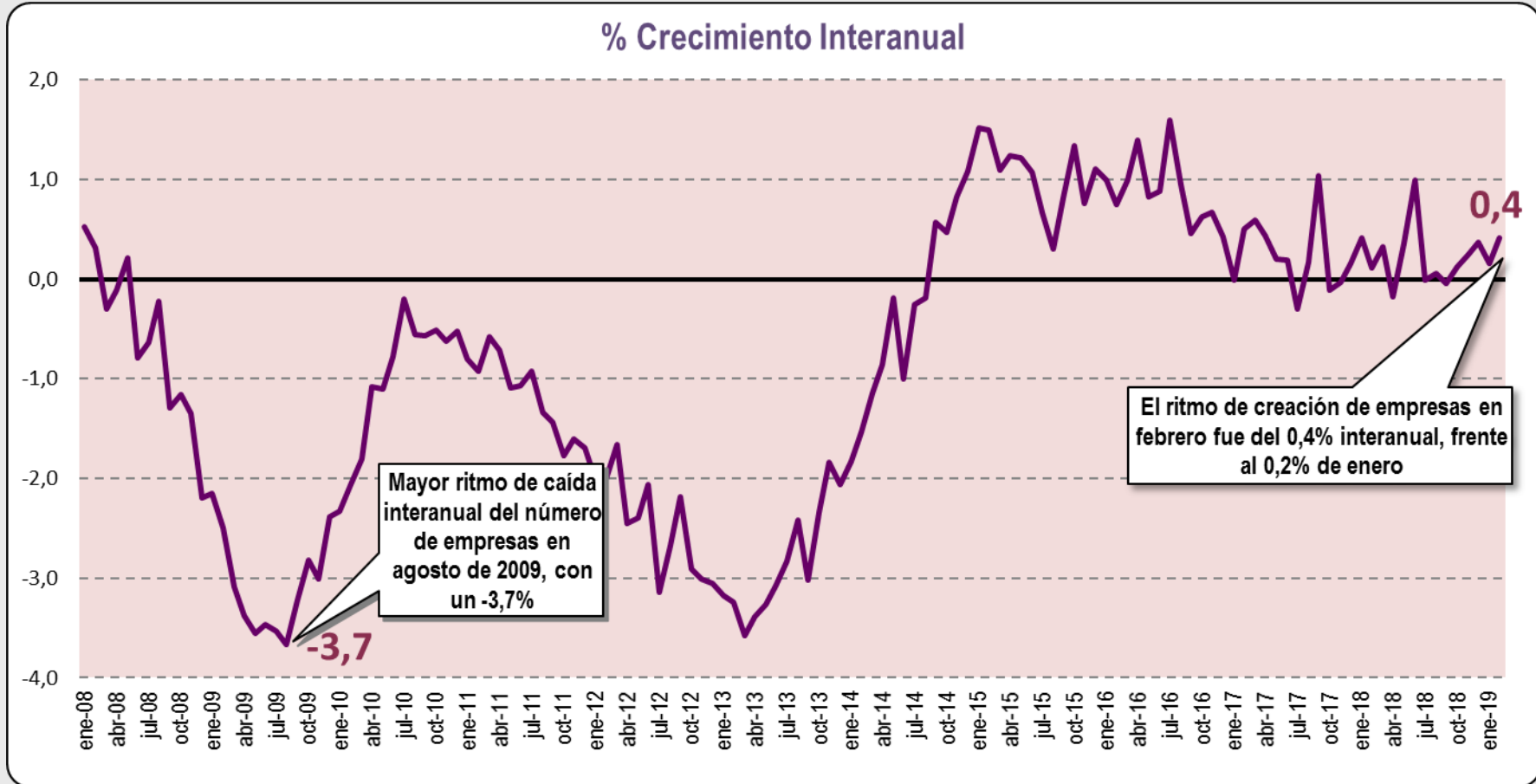
F e b r e r o 2 0 1 9



# Empresas Inscritas en la Seguridad Social en la CAPV

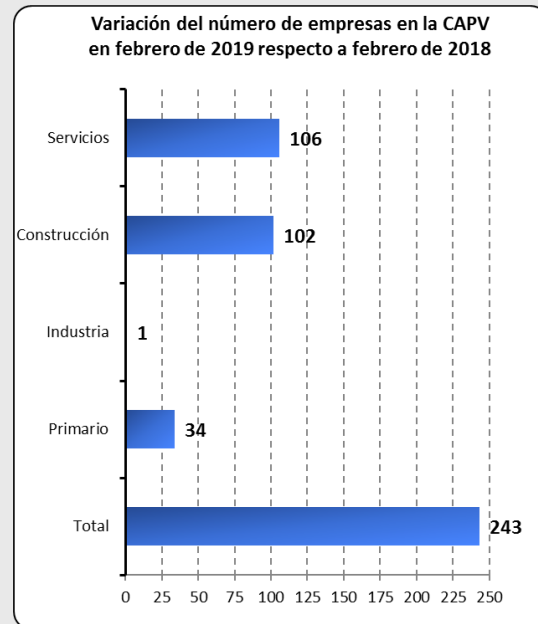
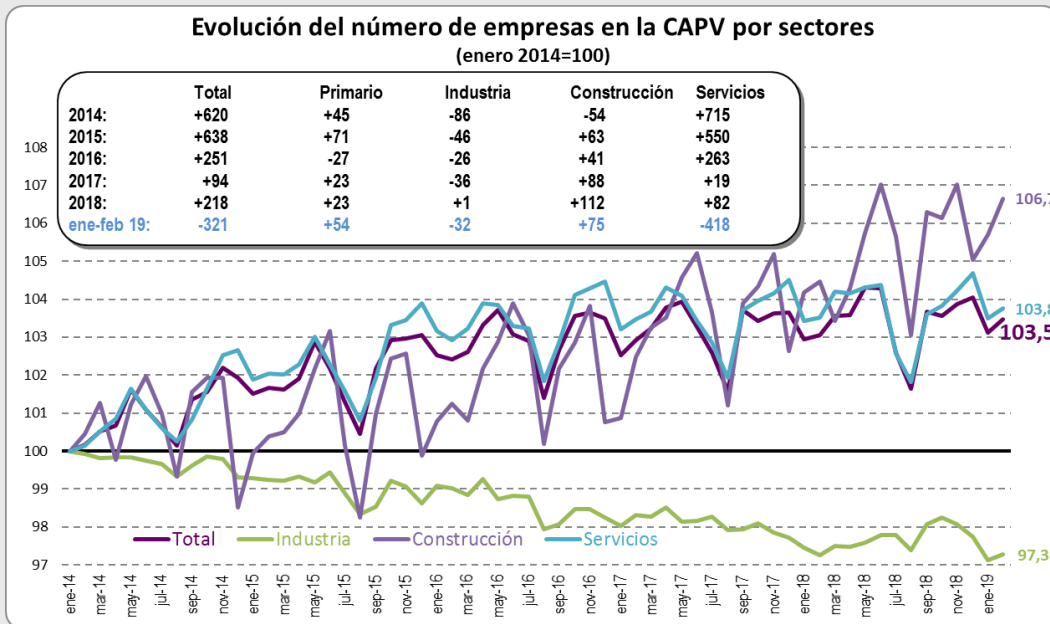
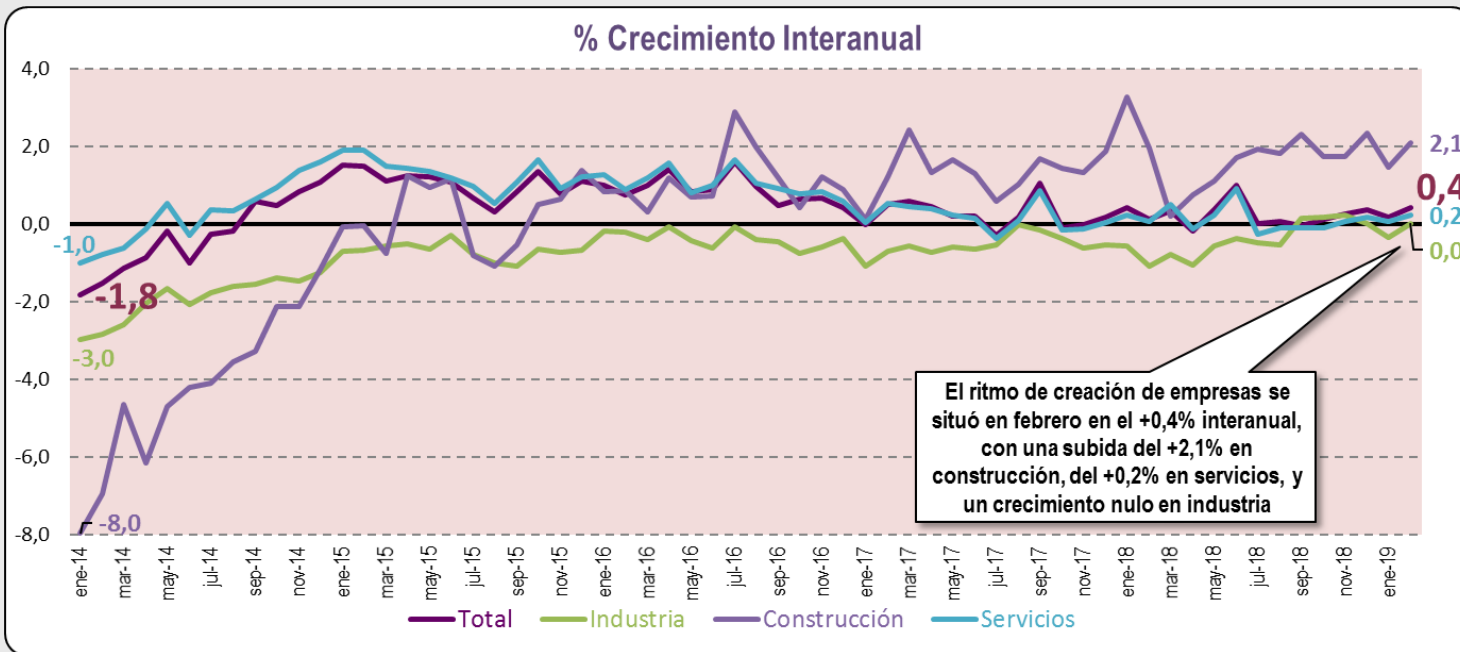
Fuente: Mº de Trabajo, Migraciones y Seguridad Social

F e b r e r o 2 0 1 9



# Empresas Inscritas en la Seguridad Social en la CAPV por sectores

Fuente: Mº de Trabajo, Migraciones y Seguridad Social



F e b r e r o

2 0 1 9

## Empresas Inscritas en la Seguridad Social por Territorio

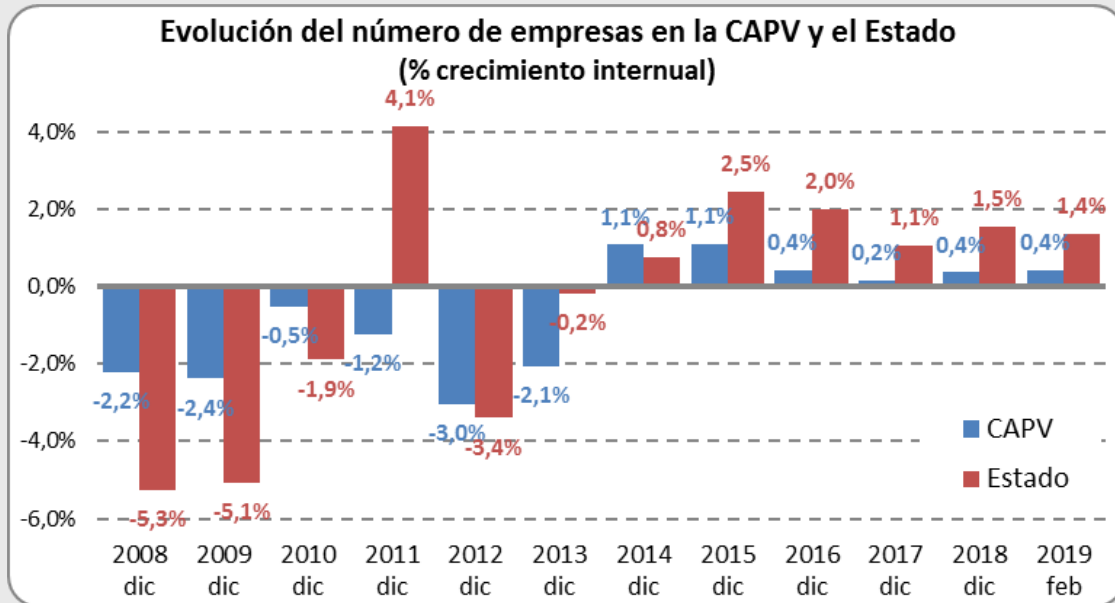
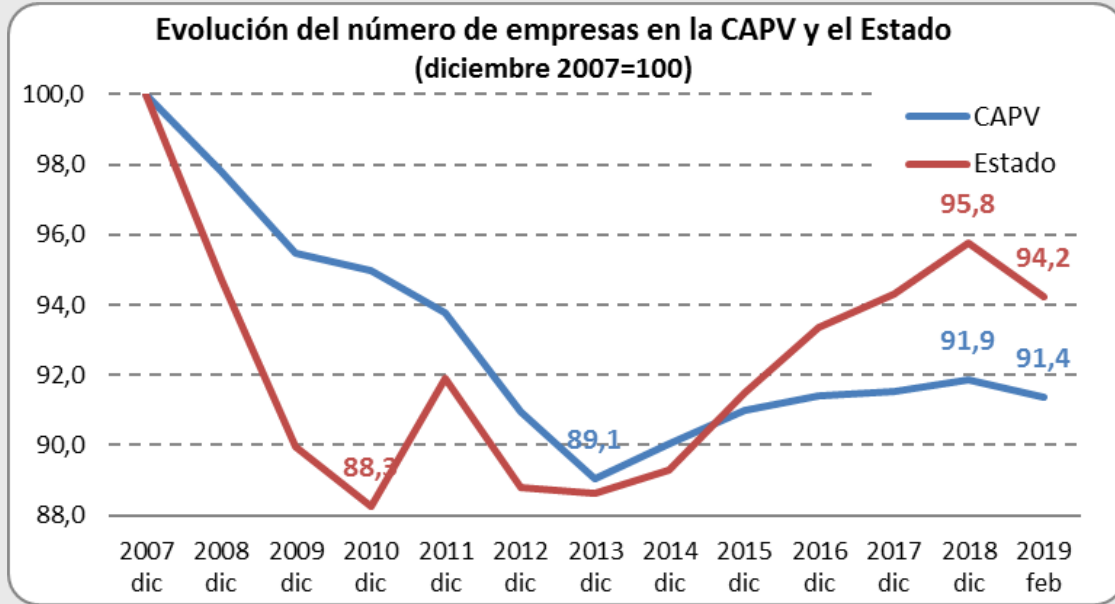
	TOTAL	ARABA	GIPUZKOA	BIZKAIA
<b>2018</b>				
Enero	58.645	9.603	20.577	30.893
<b>Febrero</b>	<b>58.699</b>	<b>9.591</b>	<b>20.615</b>	<b>30.929</b>
Marzo	58.993	9.598	20.765	31.080
Abril	59.005	9.600	20.753	31.107
Mayo	59.418	9.866	20.835	31.187
Junio	59.410	9.753	20.947	31.184
Julio	58.439	9.494	20.716	30.673
Agosto	57.895	9.375	20.558	30.392
Septiembre	59.058	9.717	20.815	30.981
Octubre	58.991	9.646	20.716	31.094
Noviembre	59.170	9.685	20.738	31.226
Diciembre	59.263	9.679	20.787	31.277
<b>2019</b>				
Enero	58.740	9.625	20.572	31.029
<b>Febrero</b>	<b>58.942</b>	<b>9.614</b>	<b>20.674</b>	<b>31.150</b>
<b>% interanual feb.19 s/feb.18</b>	<b>+0,4%</b>	<b>+0,2%</b>	<b>+0,3%</b>	<b>+0,7%</b>

F  
e  
b  
r  
e  
r  
o  
  
2  
0  
1  
9

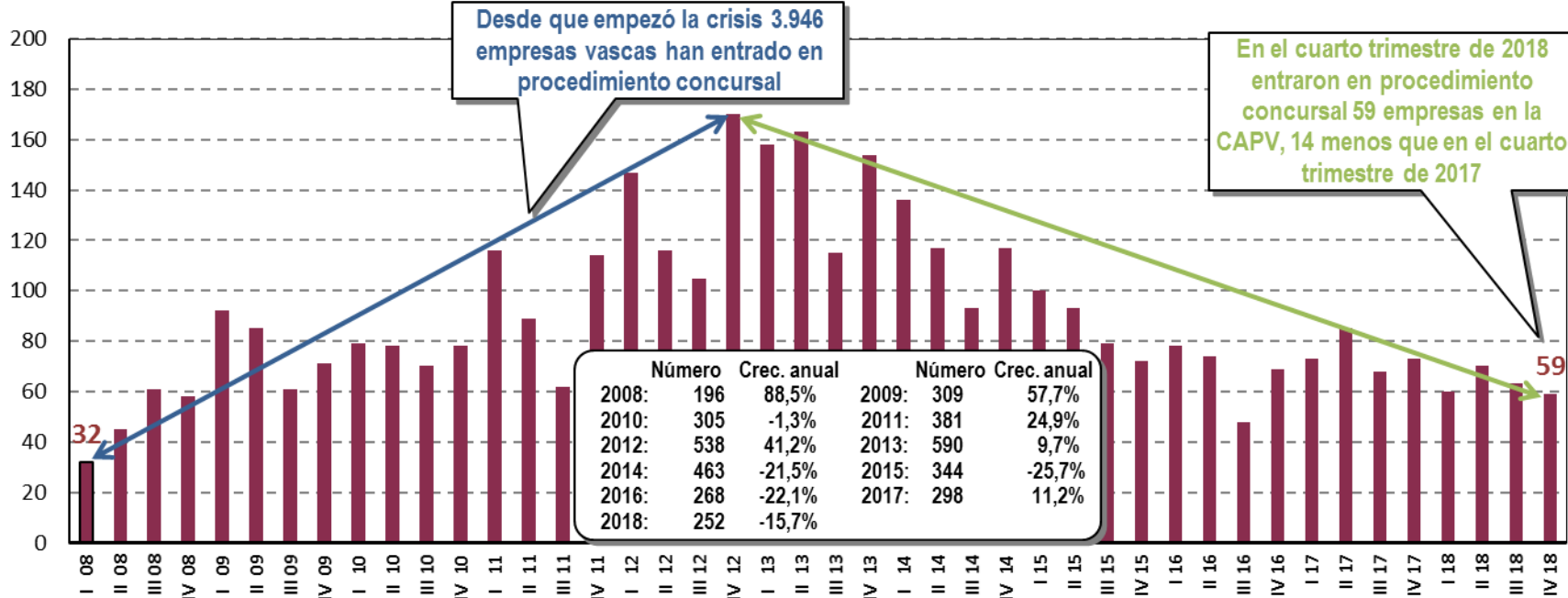
# Empresas Inscritas en la Seguridad Social en la CAPV y en el Estado

Fuente: M<sup>o</sup> de Trabajo, Migraciones y Seguridad Social

F e b r e r o 2 0 1 9

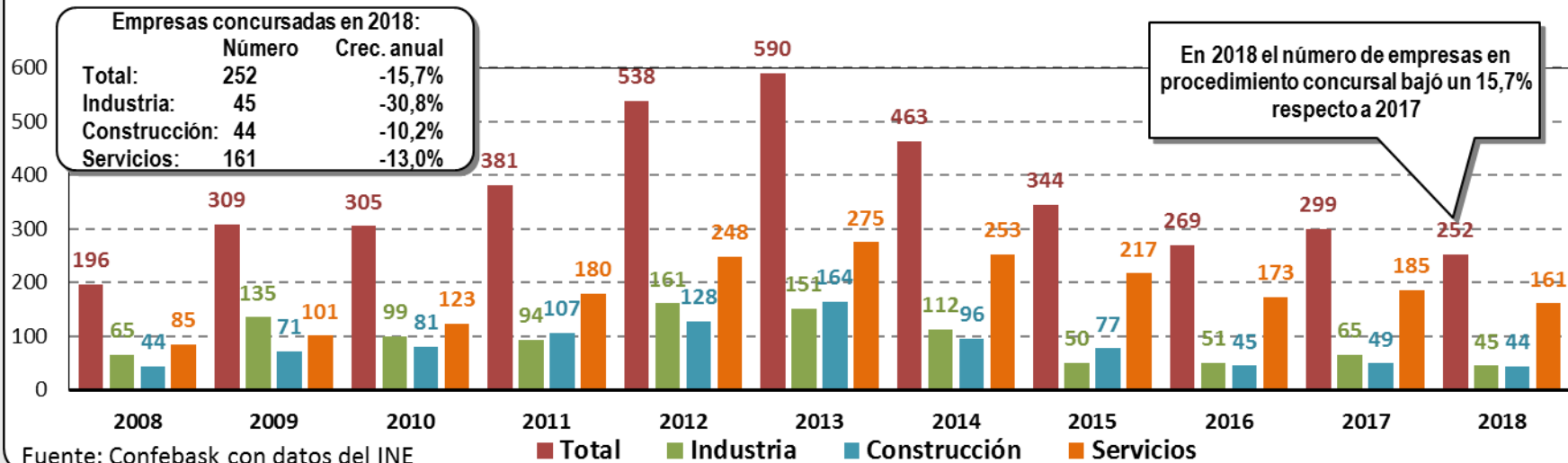


## Número de empresas en Procedimiento Concursal en la CAPV



Fuente: Confesbask con datos del INE

## Empresas en Procedimiento Concursal en la CAPV por sectores

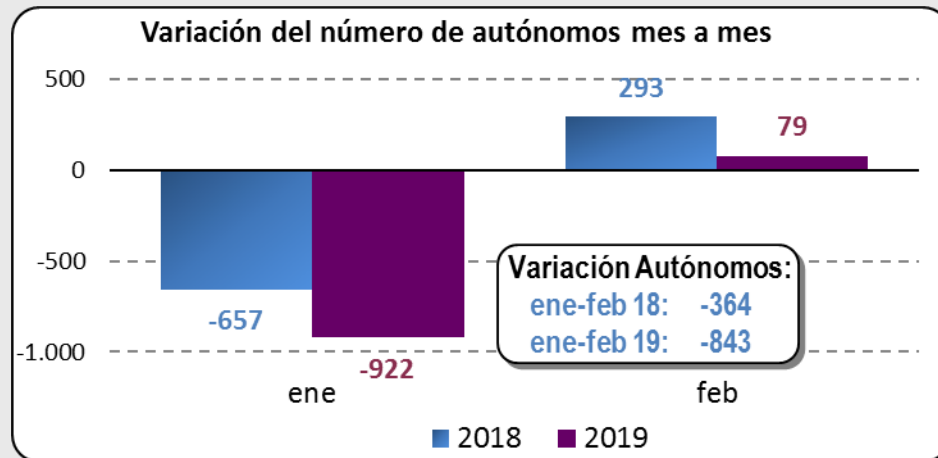
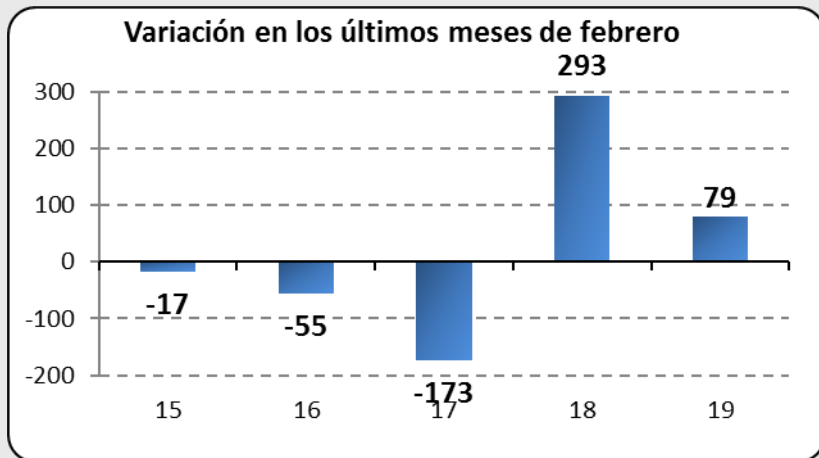
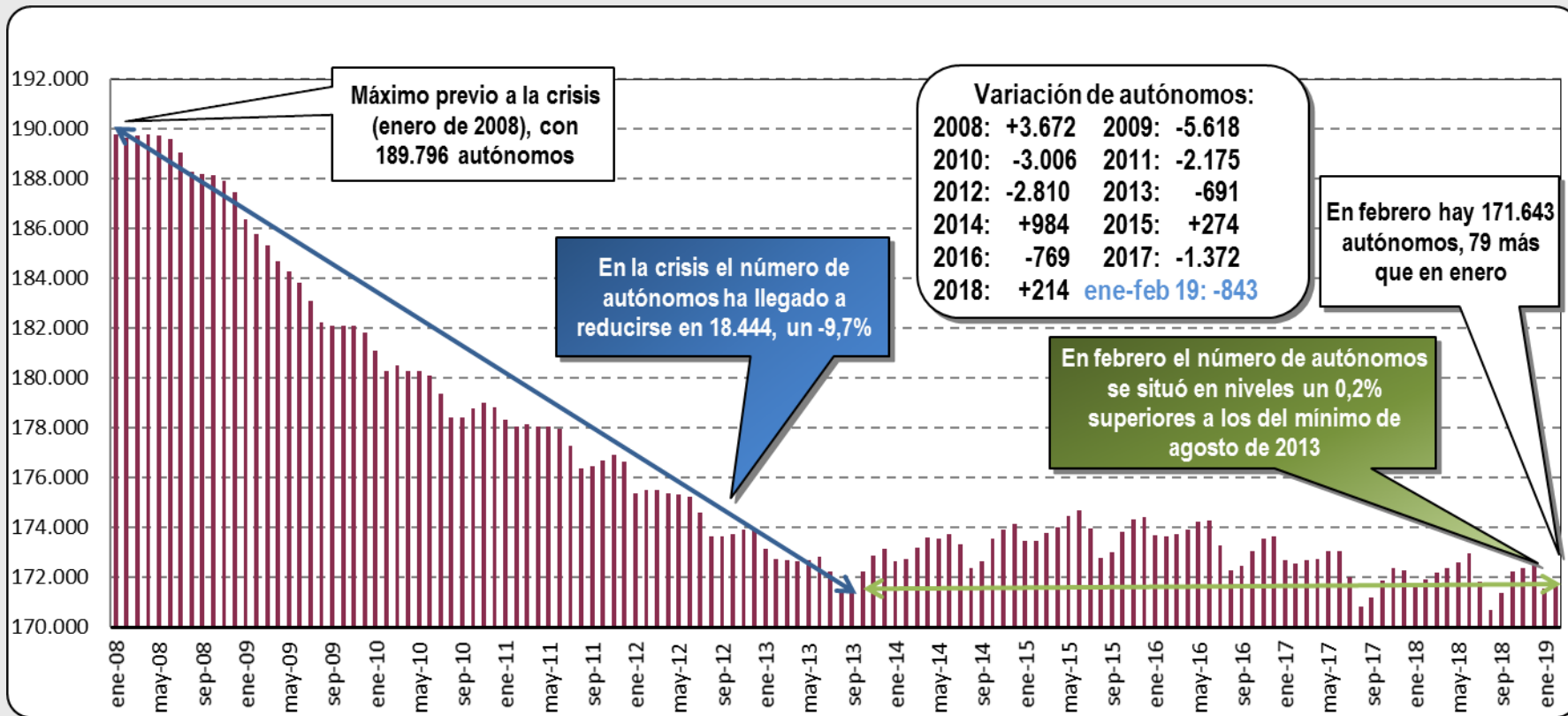


Fuente: Confesbask con datos del INE

# Autónomos dados de alta en la Seguridad Social en la CAPV

Fuente: Mº de Trabajo, Migraciones y Seguridad Social

F e b r e r o 2 0 1 9





# Autónomos dados de alta en la Seguridad Social en la CAPV

Fuente: M<sup>º</sup> de Trabajo, Migraciones y Seguridad Social

F e b r e r o 2 0 1 9

