

- 9 de julio de 2021 -

**El número de empresas en Euskadi creció en mayo en 303, y se han recuperado hasta dicho mes el 58% de las empresas perdidas en la pandemia, y quedarían por recuperar 886 empresas respecto a febrero de 2020. Por su parte, en mayo creció el número de autónomos en 223 personas, sumando el total de autónomos 666 menos que en febrero de 2020. El impacto de la pandemia en términos de pérdida de tejido empresarial es menor en Euskadi que en el Estado.**

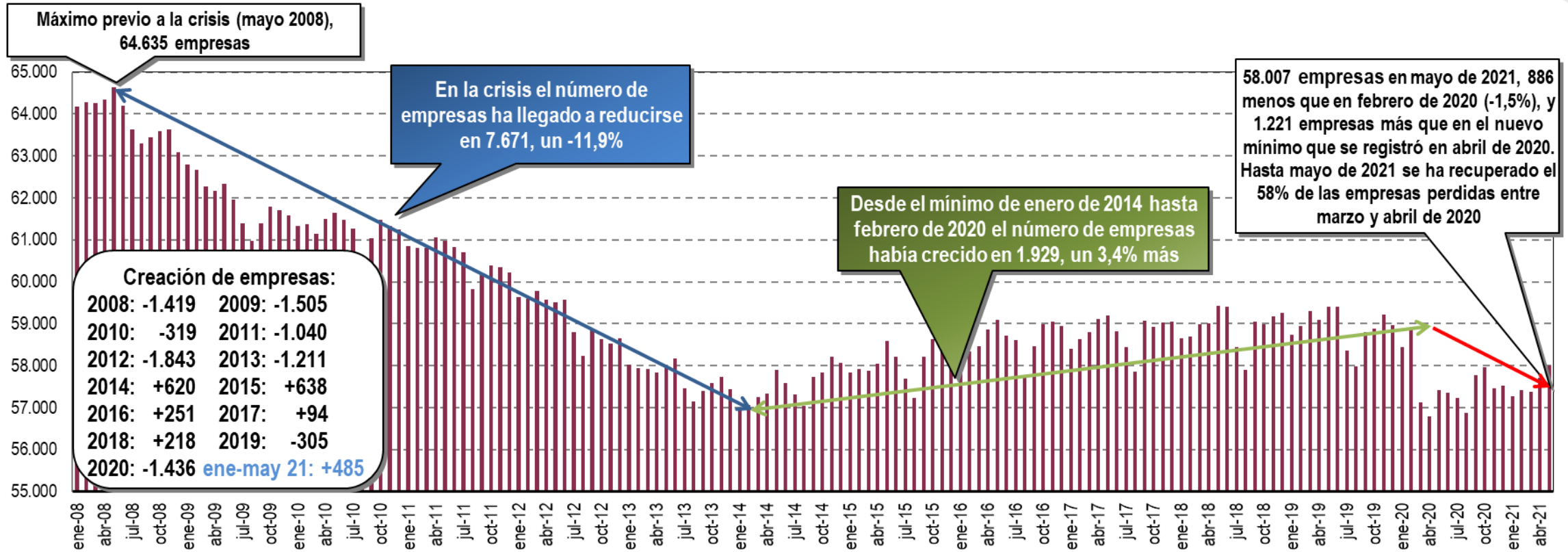
- El número de empresas vascas inscritas en la Seguridad Social creció en mayo en 303 empresas, sumando un total de 58.007 empresas. Respecto a febrero de 2020, cuando comenzó la pandemia, se registran 886 empresas menos, un 1,5% menos de empresas, habiéndose recuperado desde el mínimo de abril del pasado año un 58% de las empresas perdidas entre marzo y abril de 2020.
- Por sectores, en mayo subió el número de empresas en todos, salvo en industria. Comparando con febrero de 2020, la mayor caída se produce en la Industria (-2,3% y 152 empresas menos), seguido de Servicios (-2% y 936 empresas menos), y con mejores datos en Construcción (0,0% y 1 empresa más).
- Por Territorios Históricos, en mayo creció en todos el número de empresas. Comparando mayo de 2021 con febrero de 2020, es decir, con la situación pre-pandemia, la caída más intensa se produce en Bizkaia (-1,5%, con 475 empresas menos), seguido de Araba (-1,3%, y 130 empresas menos), y de Gipuzkoa (-1,3%, y 264 empresas menos).
- Comparando la evolución del número de empresas de Euskadi con la del Estado, en mayo creció el número de empresas en ambos ámbitos, y comparando con el nivel pre-pandemia (febrero de 2020), la reducción del número de empresas está siendo más contenida en Euskadi (-1,5%), que en el Estado (-1,9%).
- Crece el número de autónomos en mayo, con 223 autónomos más que en abril, un dato en línea con lo habitual para un mes de mayo. El total de autónomos se situó en mayo en 169.579. Respecto a febrero de 2020, se ha reducido el número de autónomos en 666 personas, lo que supone una reducción porcentual del -0,4%, y se han recuperado el 53% de los autónomos perdidos desde que comenzó la pandemia.
- El número de empresas vascas concursadas en el primer trimestre fue de 92, un 80% más que en el primer trimestre de 2020. Por sectores, destacan las 67 empresas de servicios concursadas, un 103% más que un año antes, mientras que en industria hubo 13 empresas concursadas, un 30% más, y en construcción 12, un 50% más que en los tres primeros meses de 2020.

M  
a  
y  
o  
  
2  
0  
2  
1

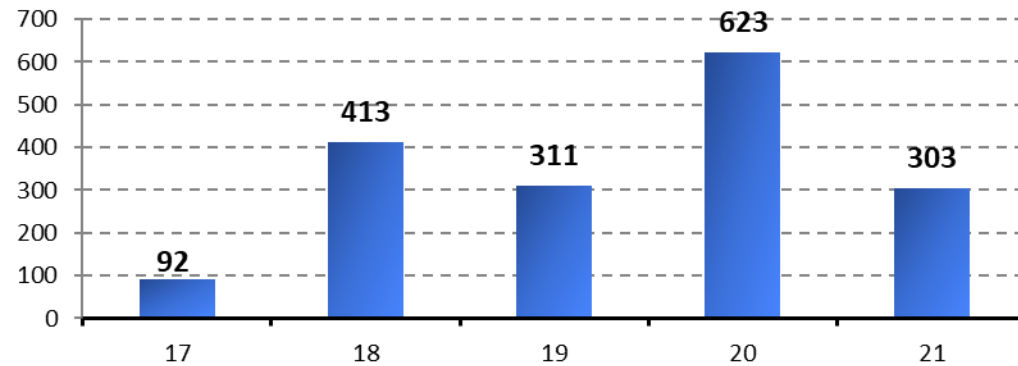
# Empresas Inscritas en la Seguridad Social en la CAPV

Fuente: M<sup>o</sup> de Trabajo y Economía Social

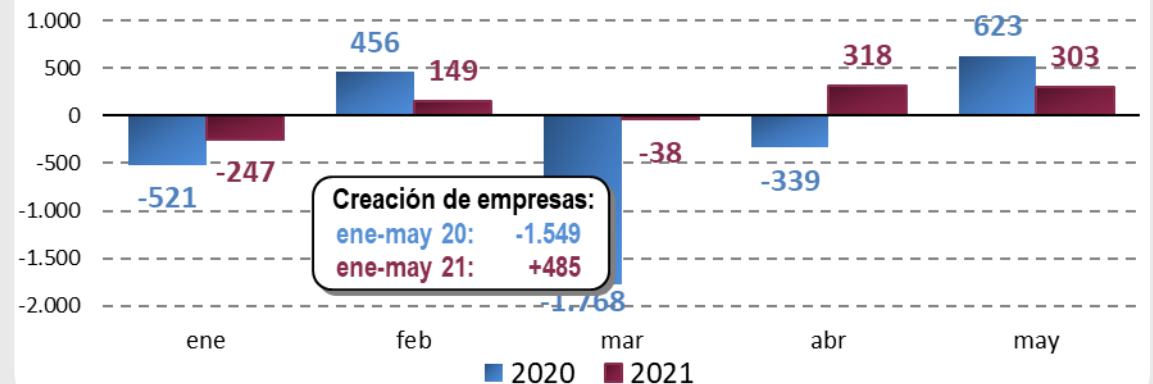
M a y o 2 0 2 1



Variación los últimos meses de mayo



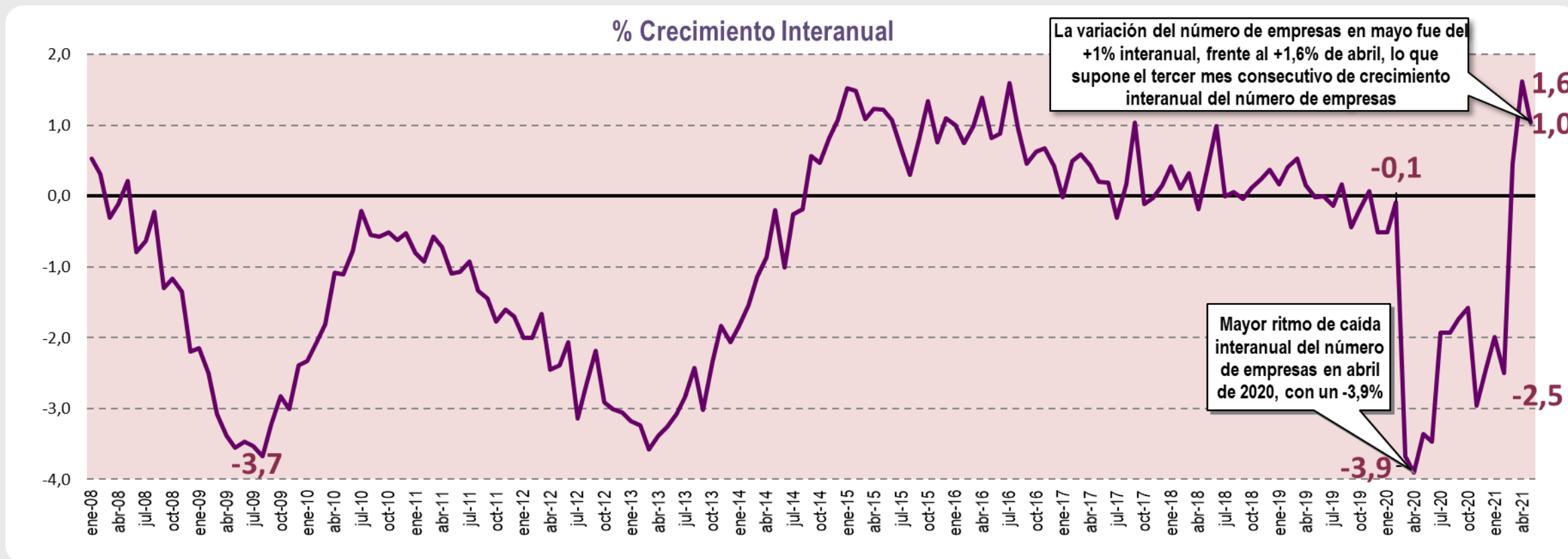
Variación del número de empresas mes a mes



# Empresas Inscritas en la Seguridad Social en la CAPV

Fuente: Mº de Trabajo y Economía Social

M  
a  
y  
o  
  
2  
0  
2  
1

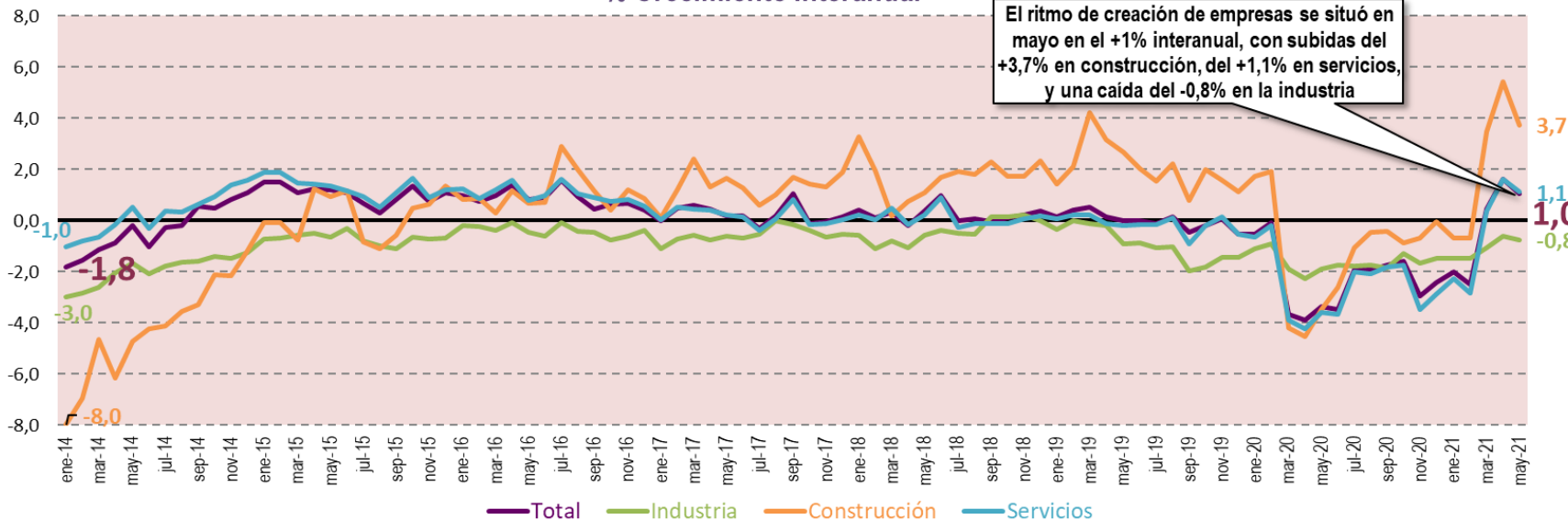


# Empresas Inscritas en la Seguridad Social en la CAPV por sectores

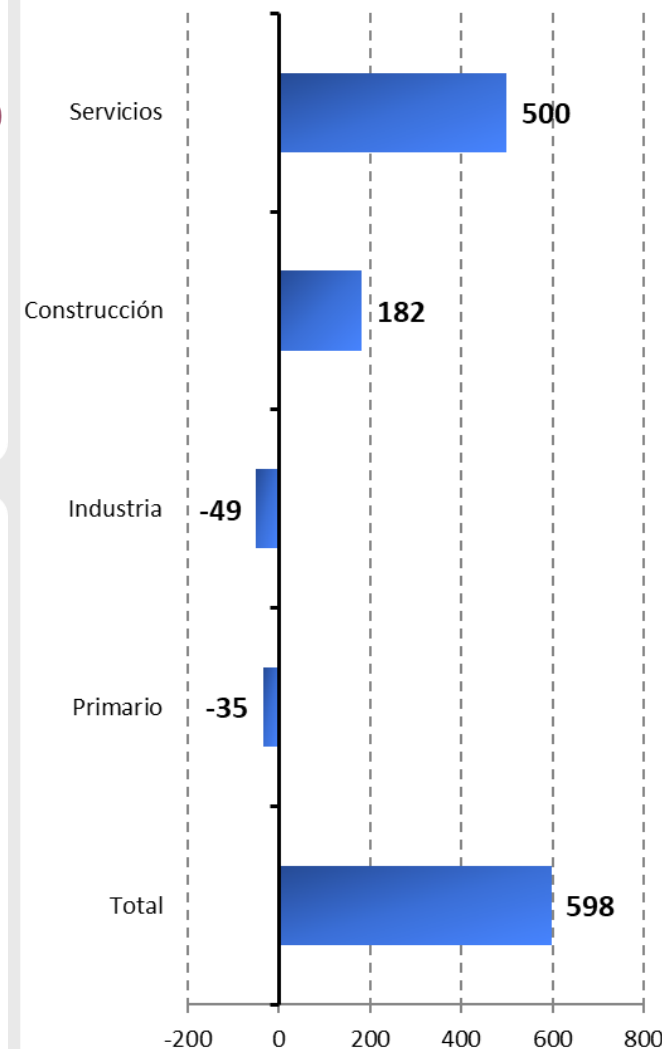
Fuente: Mº de Trabajo y Economía Social

M a y o 2 0 2 1

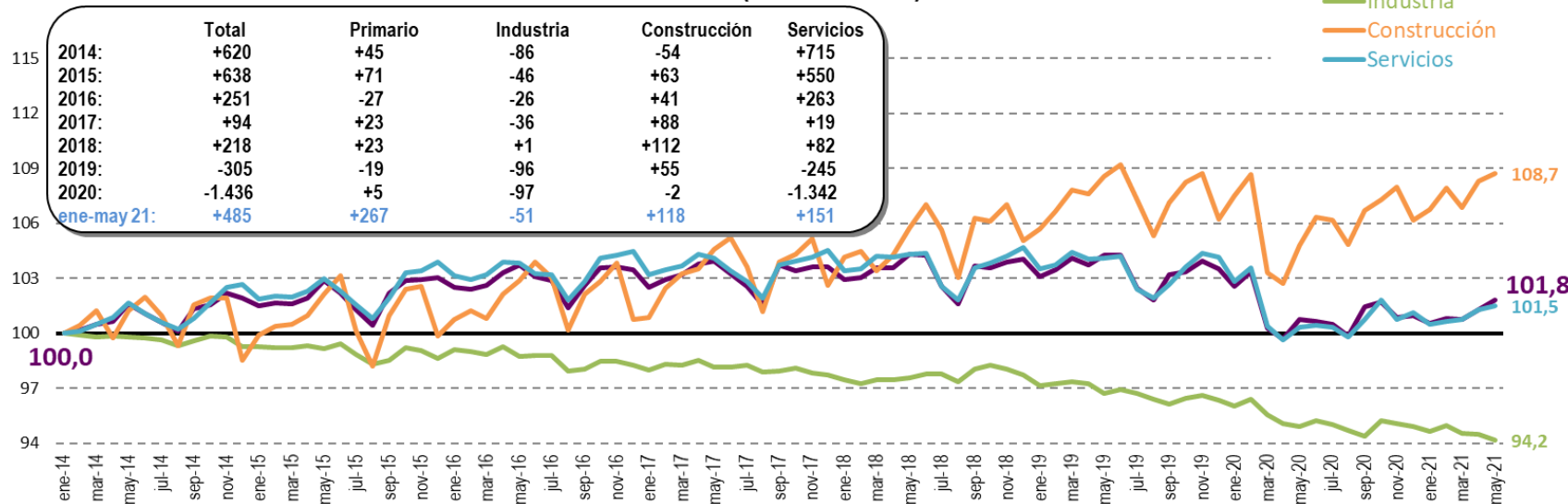
### % Crecimiento Interanual



### Variación del número de empresas en la CAPV en mayo de 2021 respecto a mayo de 2020



### Evolución del número de empresas en la CAPV por sectores (enero 2014=100)



# Empresas Inscritas en la Seguridad Social en la CAPV por territorio

	TOTAL	ARABA	GIPUZKOA	BIZKAIA
<b>2020</b>				
Enero	58.437	9.636	20.429	30.907
Febrero	58.893	9.697	20.569	31.170
Marzo	57.125	9.320	20.140	30.184
Abril	56.786	9.289	19.996	30.015
<b>Mayo</b>	<b>57.409</b>	<b>9.544</b>	<b>20.127</b>	<b>30.261</b>
Junio	57.346	9.388	20.167	30.292
Julio	57.234	9.310	20.226	30.199
Agosto	56.876	9.250	20.116	30.004
Septiembre	57.778	9.709	20.239	30.337
Octubre	57.954	9.460	20.365	30.652
Noviembre	57.460	9.374	20.202	30.404
Diciembre	57.522	9.384	20.193	30.467
<b>2021</b>				
Enero	57.275	9.342	20.075	30.384
Febrero	57.424	9.357	20.160	30.432
Marzo	57.386	9.322	20.146	30.443
Abril	57.704	9.385	20.244	30.619
<b>Mayo</b>	<b>58.007</b>	<b>9.567</b>	<b>20.305</b>	<b>30.695</b>
<b>% interanual may.21 s/may.20</b>	<b>+1,0%</b>	<b>+0,2%</b>	<b>+0,9%</b>	<b>+1,4%</b>

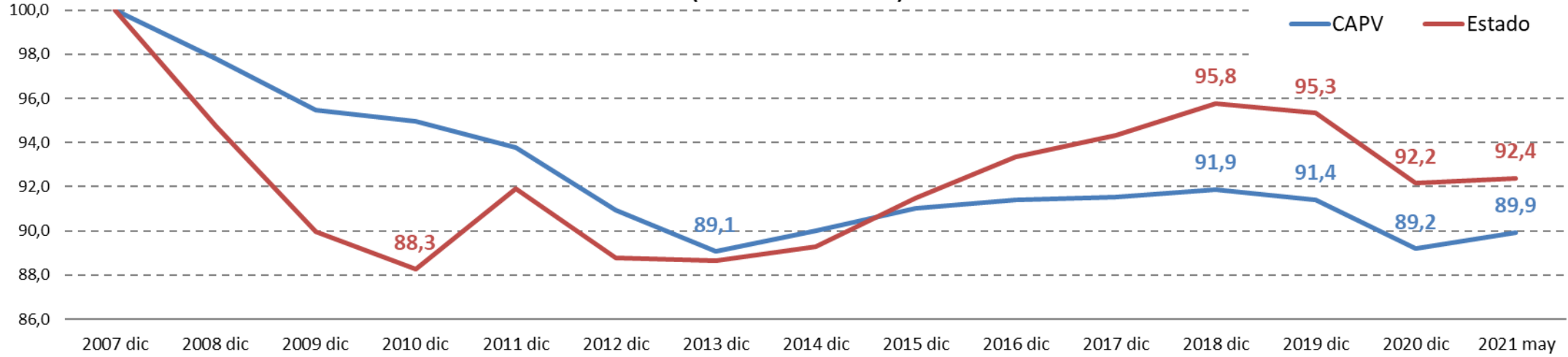
Fuente: Ministerio de Trabajo y Economía Social

M  
a  
y  
o  
  
2  
0  
2  
1

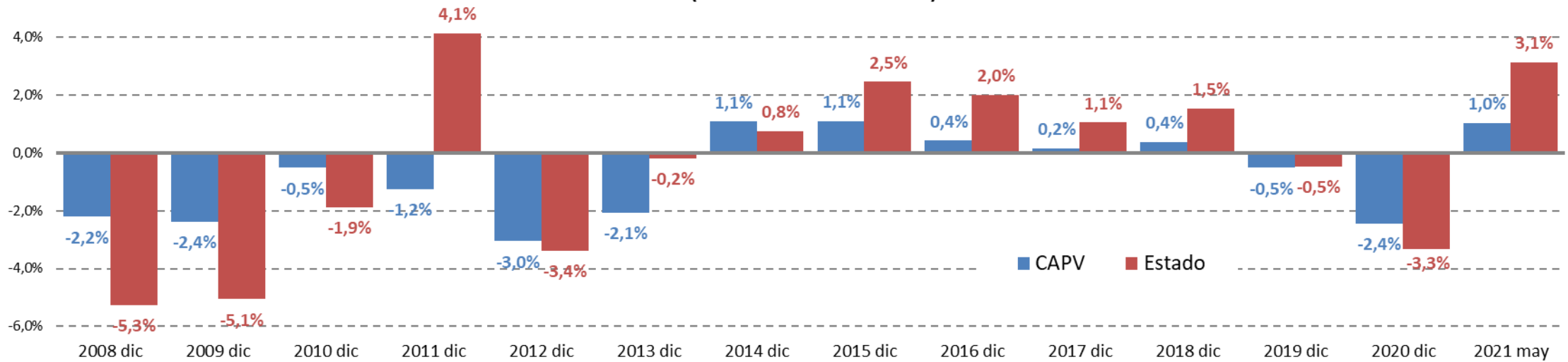
# Empresas Inscritas en la Seguridad Social en la CAPV y en el Estado

Fuente: Mº de Trabajo y Economía Social

Evolución del número de empresas en la CAPV y el Estado  
(diciembre 2007=100)



Evolución del número de empresas en la CAPV y el Estado  
(% crecimiento interanual)

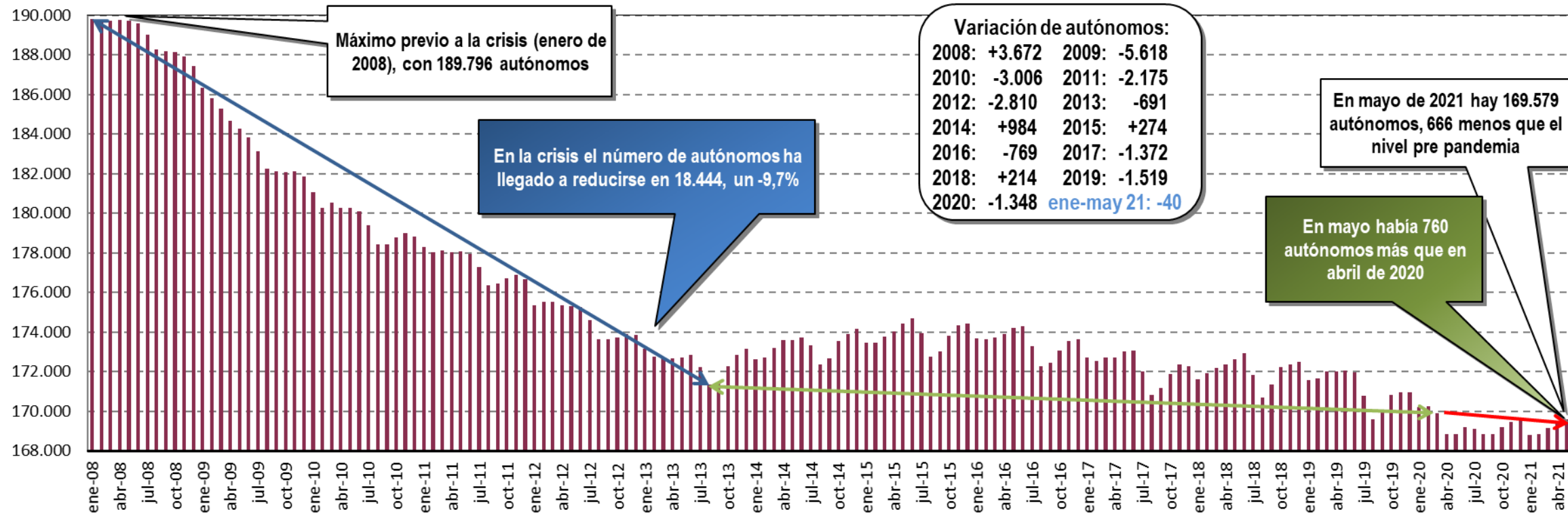


M a y o 2 0 2 1

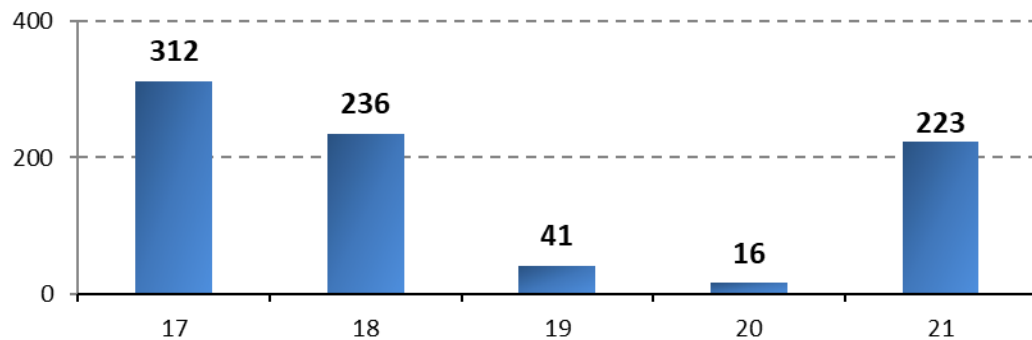
# Autónomos dados de alta en la Seguridad Social en la CAPV

Fuente: M<sup>o</sup> de Trabajo y Economía Social

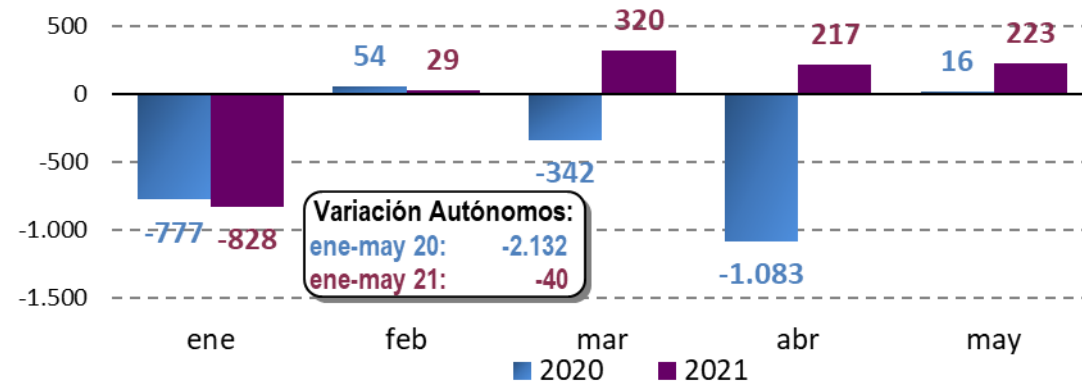
M a y o 2 0 2 1



Variación en los últimos meses de mayo

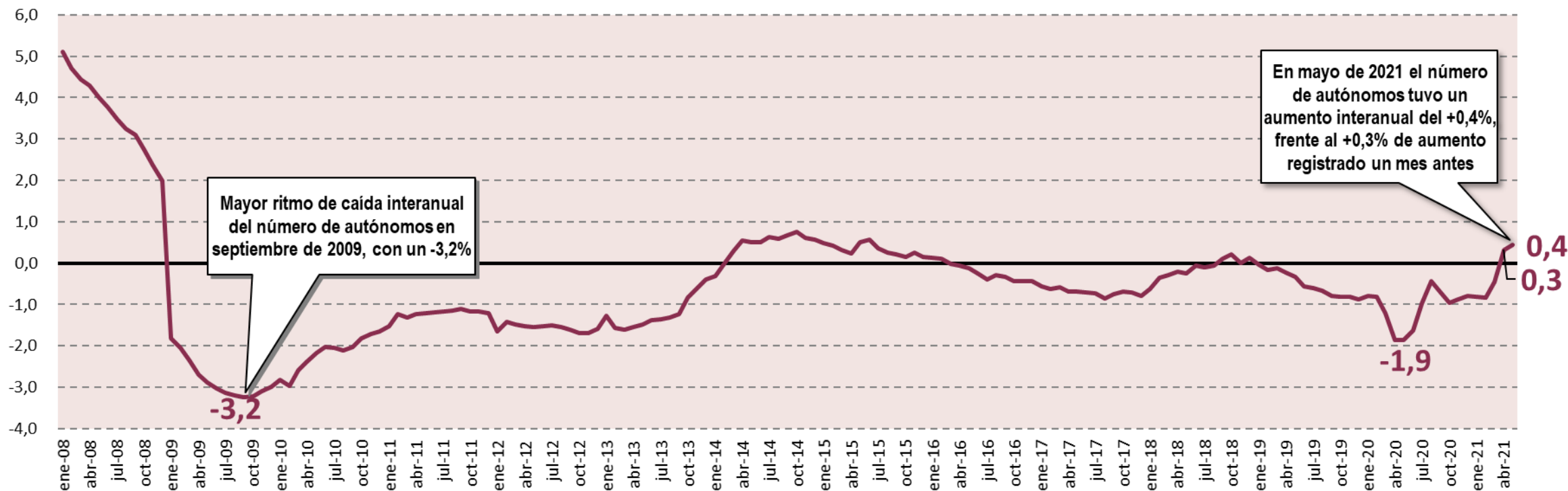


Variación del número de autónomos mes a mes



Fuente: Mº de Trabajo y Economía Social

## % Crecimiento Interanual



Mayor ritmo de caída interanual del número de autónomos en septiembre de 2009, con un -3,2%

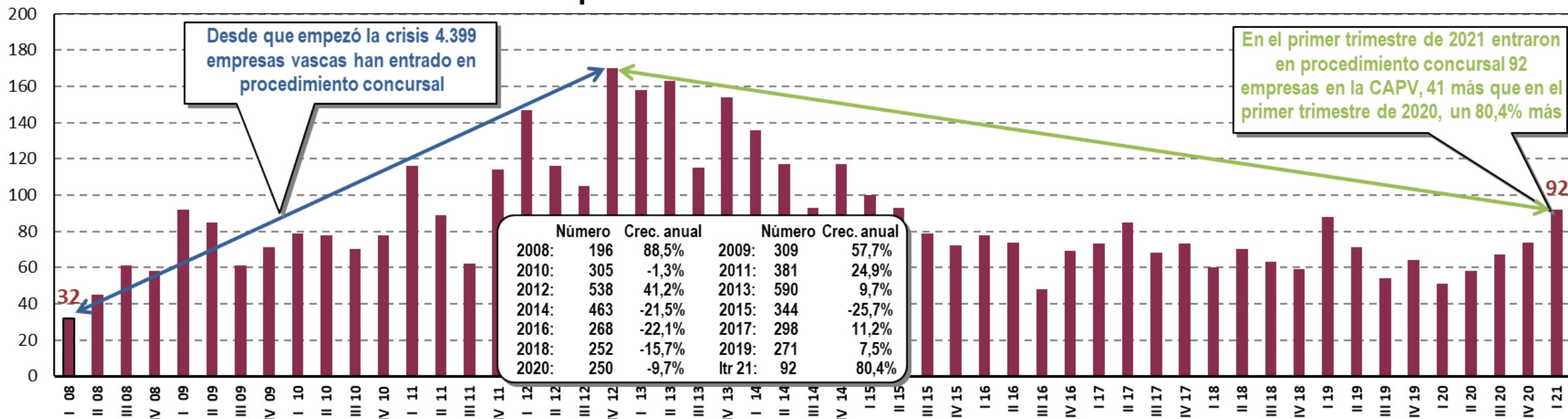
En mayo de 2021 el número de autónomos tuvo un aumento interanual del +0,4%, frente al +0,3% de aumento registrado un mes antes

0,4  
0,3

M  
a  
y  
o  
  
2  
0  
2  
1

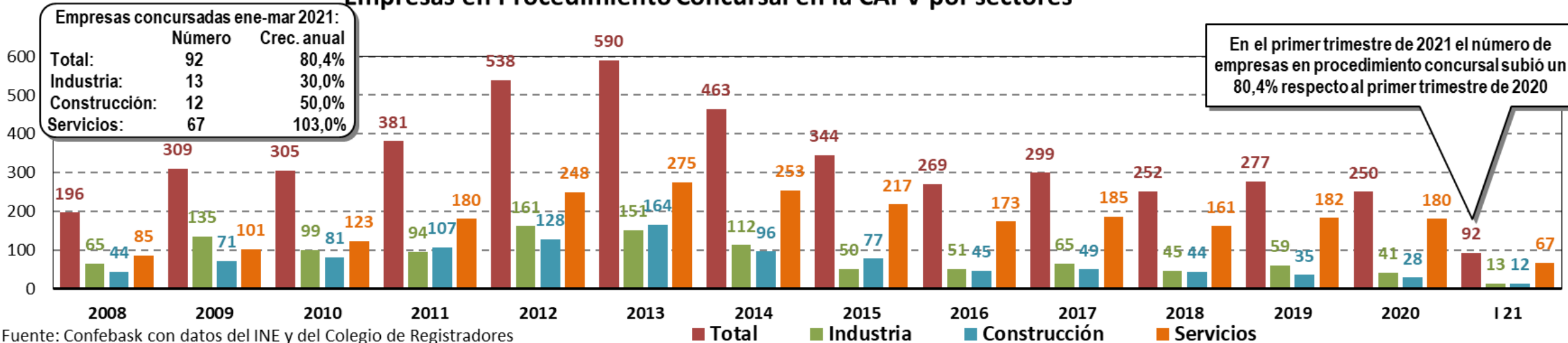


## Número de empresas en Procedimiento Concursal en la CAPV



Fuente: Confebask con datos del INE y del Colegio de Registradores

## Empresas en Procedimiento Concursal en la CAPV por sectores



Fuente: Confebask con datos del INE y del Colegio de Registradores