

- 15 de marzo de 2022 -

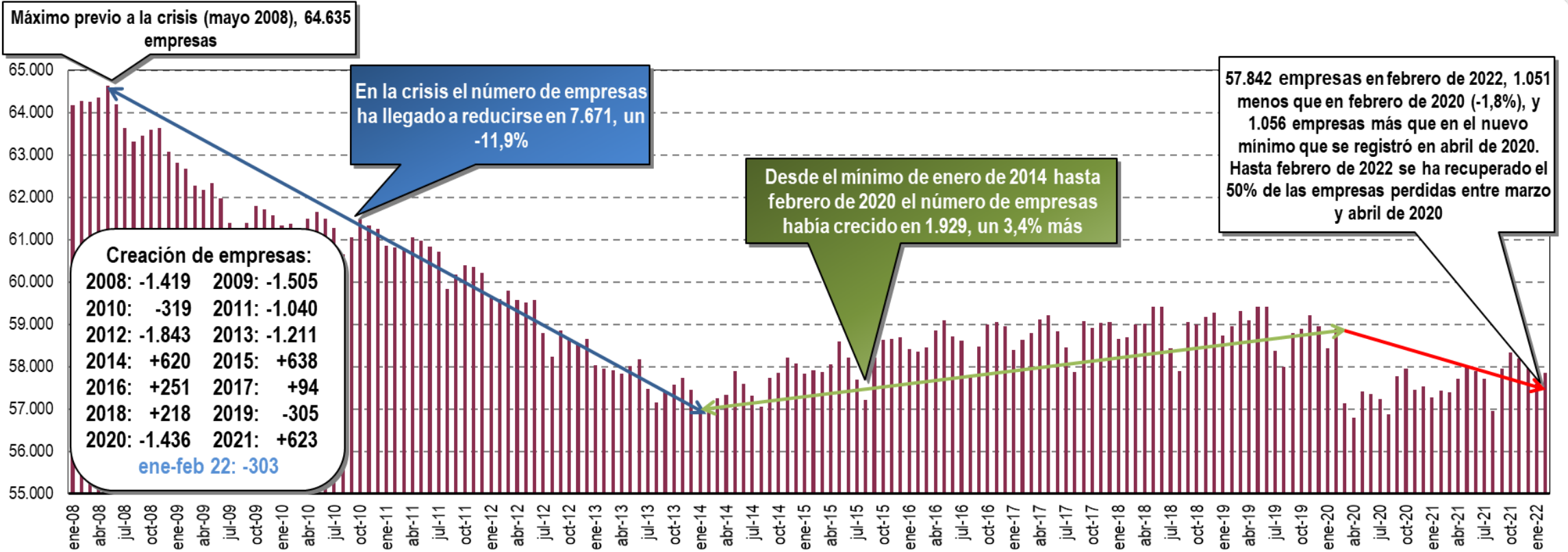
El número de empresas en Euskadi creció en febrero en 246, sumando un total de 57.842 empresas, lo que mejora el comportamiento de febrero de 2021. En cambio, el número de autónomos bajó en febrero en 14 personas, mientras que en febrero de 2021 creció ligeramente. Por su parte, en 2021 creció un 4,4% el número de empresas concursadas, pese a que cerró el año con una caída interanual en el cuarto trimestre del 20,3%.

- El número de empresas vascas inscritas en la Seguridad Social se situó en febrero en 57.842, tras subir en dicho mes en 246, si bien en términos interanuales sube en 418 empresas, un 0,8% más. Respecto a febrero de 2020, cuando comenzó la pandemia, se registran 1.051 empresas menos, un 0,8% menos, habiéndose recuperado desde el mínimo de abril de 2020 el 50% de las 2.107 empresas perdidas entre marzo y abril de 2020.
- Por sectores, en febrero creció el número de empresas en todos los sectores. Comparando con febrero de 2020, la mayor caída se produce en la Servicios (-1,7% y 781 empresas menos), seguido de Industria (-3,4% y 223 empresas menos), y Construcción (-0,6% y 30 empresas menos).
- Por Territorios Históricos, comparando febrero de 2022 con febrero de 2020, es decir, con la situación pre-pandemia, la caída más intensa se produce en Araba (-2,9%, con 286 empresas menos), seguido de Bizkaia (-1,8%, y 546 empresas menos), y de Gipuzkoa (-0,8%, y 162 empresas menos).
- Comparando la evolución del número de empresas de Euskadi con la del Estado, en febrero creció el número de empresas tanto en Euskadi como en el Estado, y comparando los datos de febrero con el nivel pre-pandemia (febrero de 2020), se registra una reducción del número de empresas en Euskadi (-1,8%) más intensa que la del Estado (-0,8%).
- Baja en febrero el número de autónomos en 14 personas, un datos peor que en los últimos febreros, cuando subió ligeramente. El total de autónomos se situó en febrero en 168.882, con un crecimiento respecto a febrero de 2021 de 63 autónomos, un 0,04% más. Respecto a febrero de 2020, se ha reducido el número de autónomos en 1.363 personas, lo que supone una reducción porcentual del -0,8%, habiéndose recuperado el 4% de los autónomos perdidos entre marzo y abril de 2020.
- El número de empresas vascas concursadas en 2021 de 261, un 4,4% más que en 2020, tras haber descendido en términos interanuales en el cuarto trimestre del año un 20,3%, lo que supone encadenar dos trimestres consecutivos de caídas interanuales. En el acumulado de 2021, el sector donde más creció el número de empresas concursadas fue en construcción, un 35,7% y 38 empresas concursadas, mientras que en la industria hubo 49 empresas concursadas, un 19,5% más que en 2020. En cambio en el sector servicios hubo en 2021 174 empresas concursadas, lo que supone un 3,3% que en 2020.

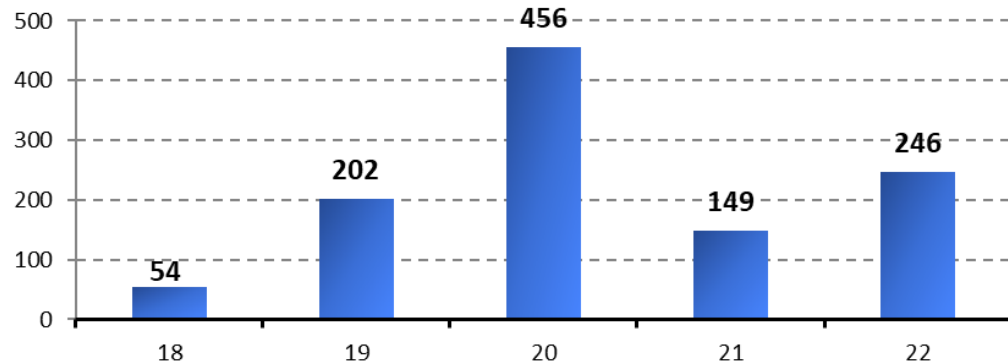
Empresas Inscritas en la Seguridad Social en la CAPV

Fuente: Mº de Trabajo y Economía Social

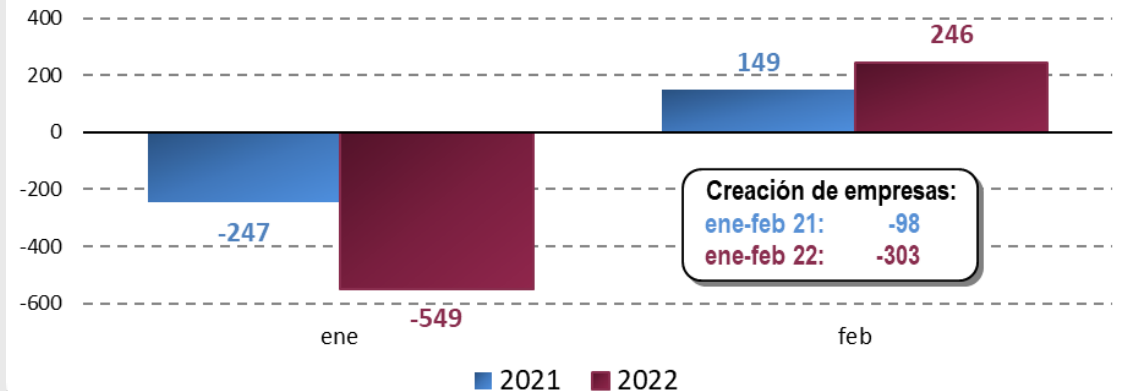
F e b r e r o 2 0 2 2



Variación los últimos meses de febrero



Variación del número de empresas mes a mes

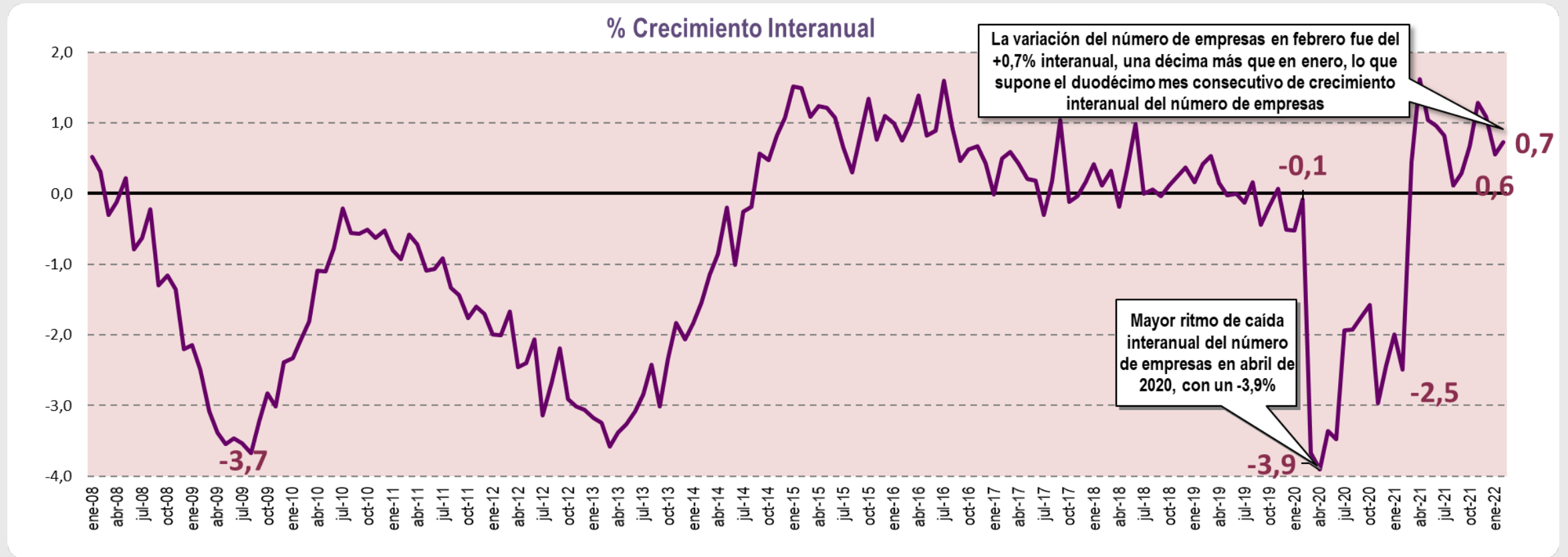


Empresas Inscritas en la Seguridad Social en la CAPV

Fuente: Mº de Trabajo y Economía Social

F
e
b
r
e
r
o

2
0
2
2

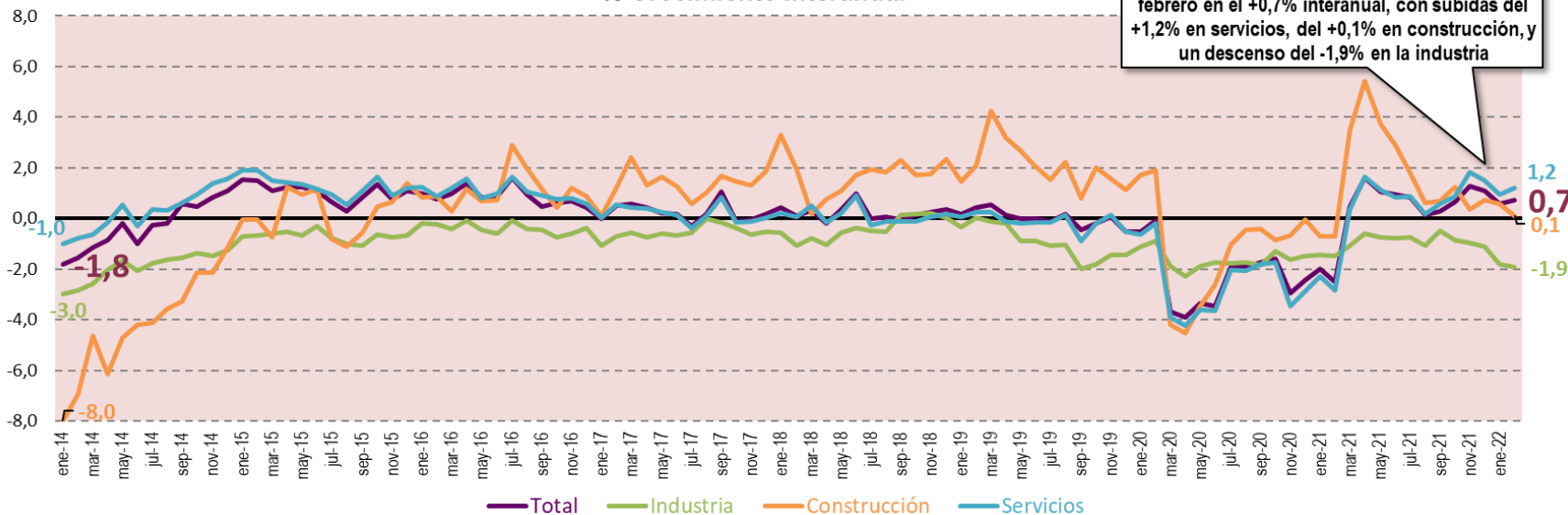


Empresas Inscritas en la Seguridad Social en la CAPV por sectores

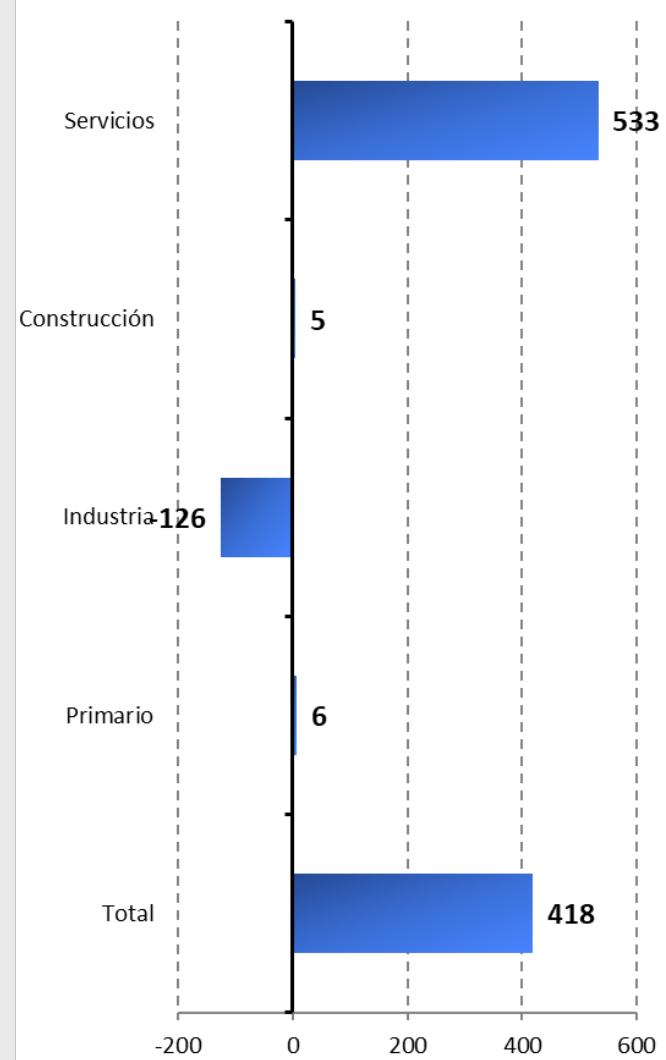
Fuente: Mº de Trabajo y Economía Social

F e b r e r o 2 0 2 2

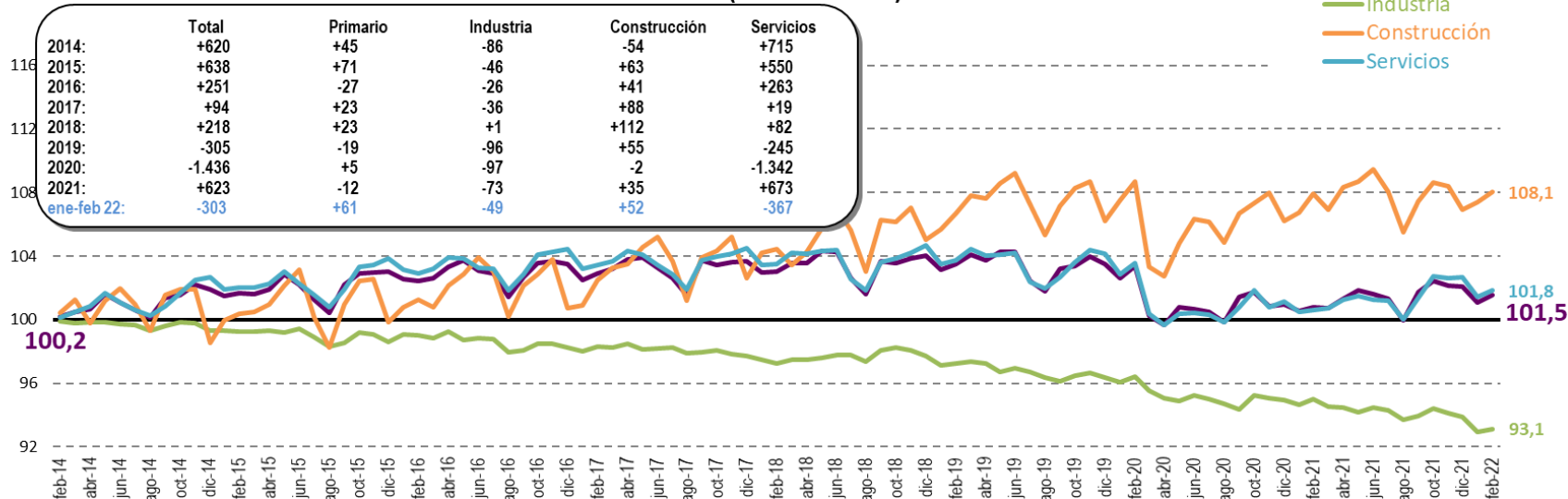
% Crecimiento Interanual



Variación del número de empresas en la CAPV en febrero de 2022 respecto a febrero de 2021



Evolución del número de empresas en la CAPV por sectores (enero 2014=100)



Empresas Inscritas en la Seguridad Social en la CAPV por territorio

F
e
b
r
e
r
o

2
0
2
2

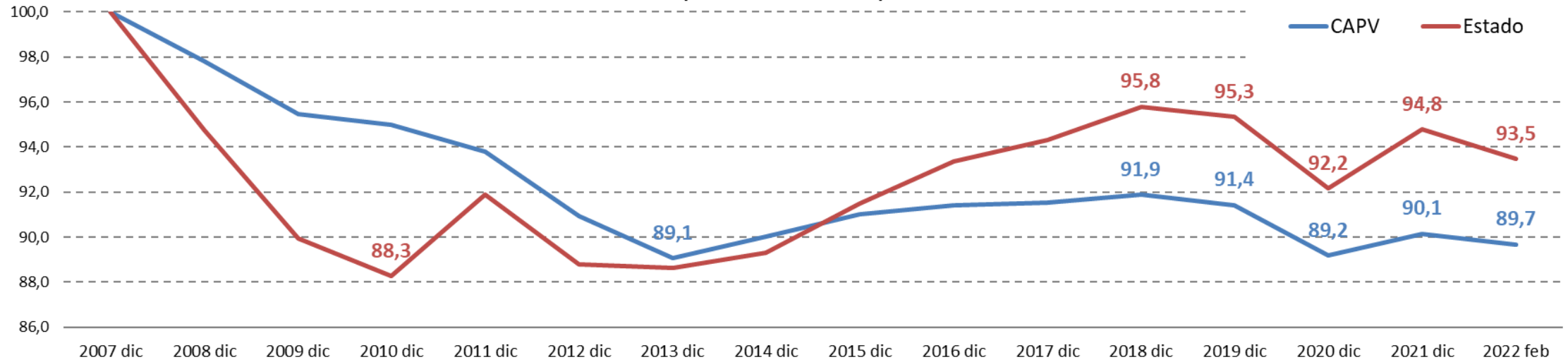
	TOTAL	ARABA	GIPUZKOA	BIZKAIA
2021				
Enero	57.275	9.342	20.075	30.384
Febrero	57.424	9.357	20.160	30.432
Marzo	57.386	9.322	20.146	30.443
Abril	57.704	9.385	20.244	30.619
Mayo	58.007	9.567	20.305	30.695
Junio	57.894	9.472	20.370	30.591
Julio	57.702	9.354	20.385	30.511
Agosto	56.944	9.178	20.151	30.159
Septiembre	57.946	9.615	20.345	30.559
Octubre	58.341	9.497	20.534	30.904
Noviembre	58.196	9.455	20.456	30.883
Diciembre	58.145	9.438	20.458	30.845
2022				
Enero	57.596	9.359	20.309	30.522
Febrero	57.842	9.411	20.407	30.624
% interanual feb.22 s/feb.21	+0,7%	+0,6%	+1,2%	+0,6%

Fuente: Ministerio de Trabajo y Economía Social

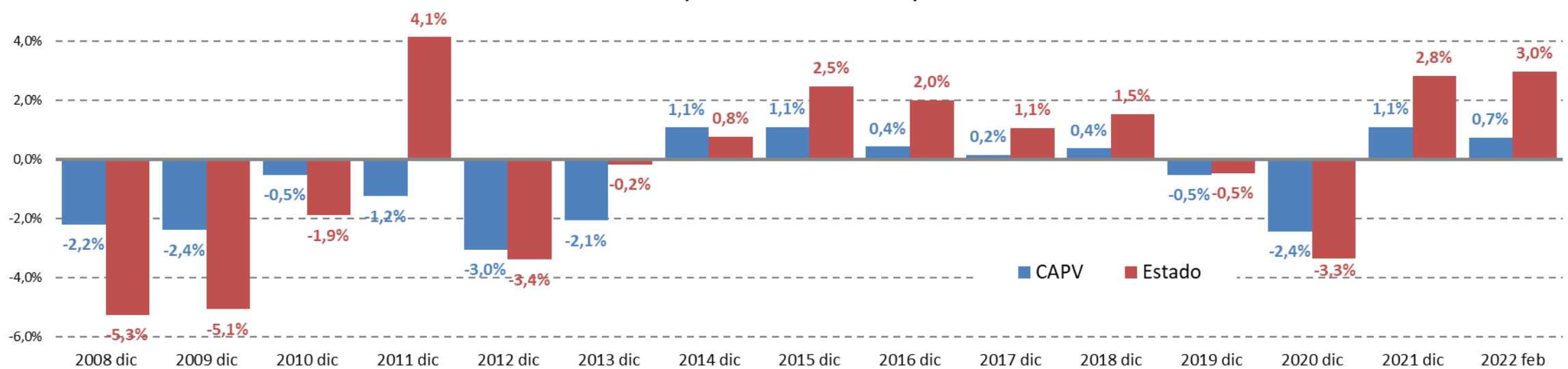
Empresas Inscritas en la Seguridad Social en la CAPV y en el Estado

Fuente: Mº de Trabajo y Economía Social

Evolución del número de empresas en la CAPV y el Estado
(diciembre 2007=100)

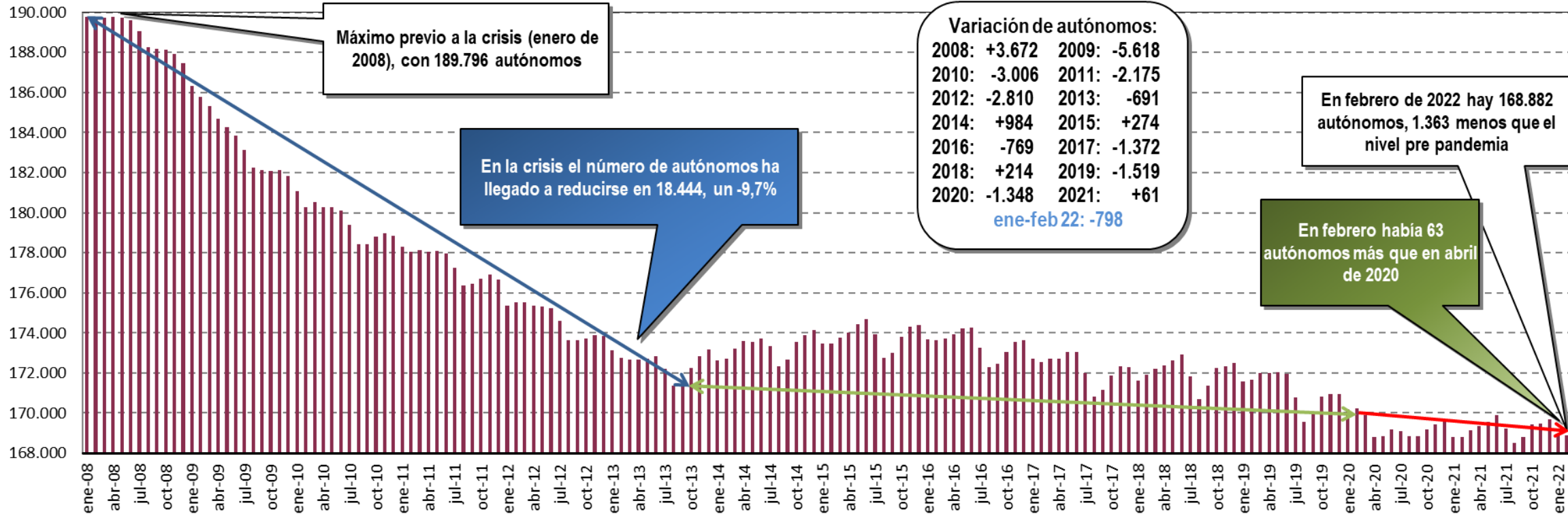


Evolución del número de empresas en la CAPV y el Estado
(% crecimiento interanual)

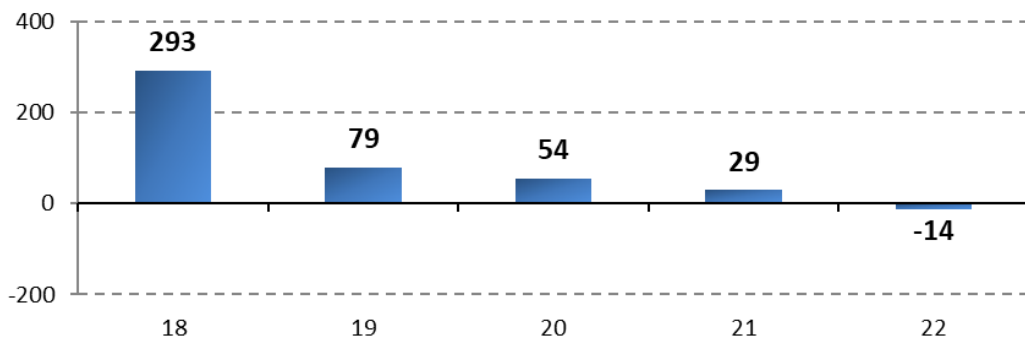


Autónomos dados de alta en la Seguridad Social en la CAPV

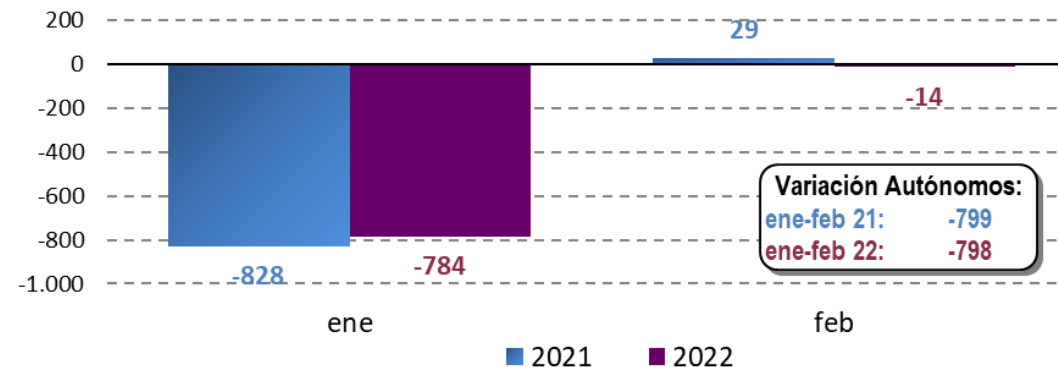
Fuente: M^o de Trabajo y Economía Social



Variación en los últimos meses de febrero



Variación del número de autónomos mes a mes



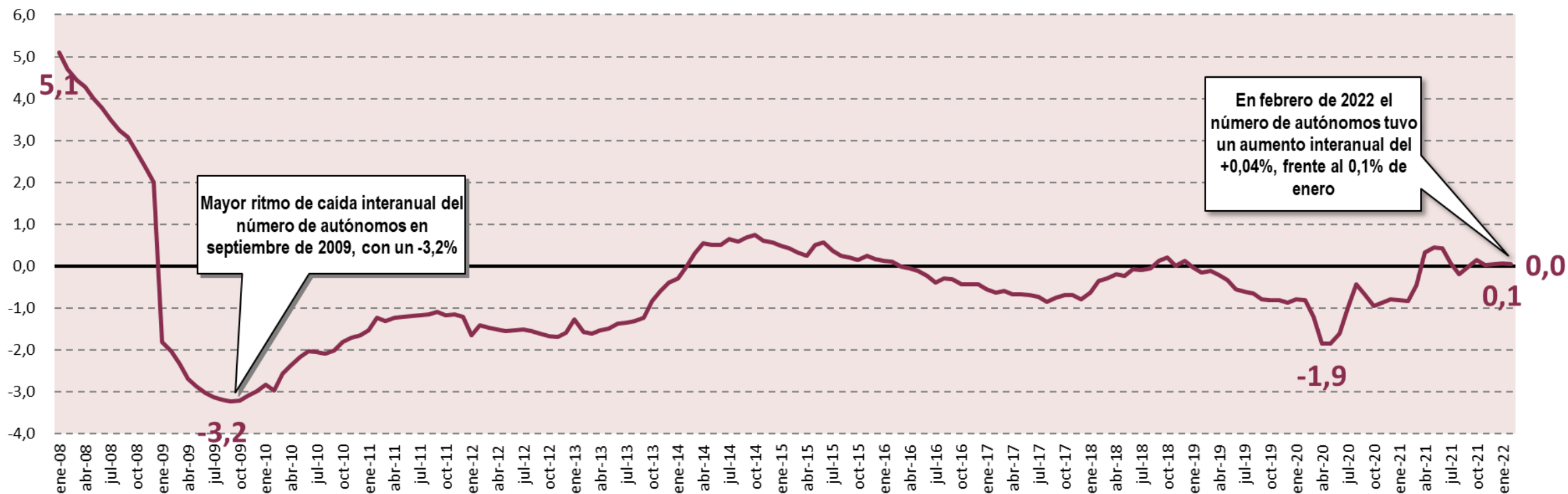
Autónomos dados de alta en la Seguridad Social en la CAPV

Fuente: Mº de Trabajo y Economía Social

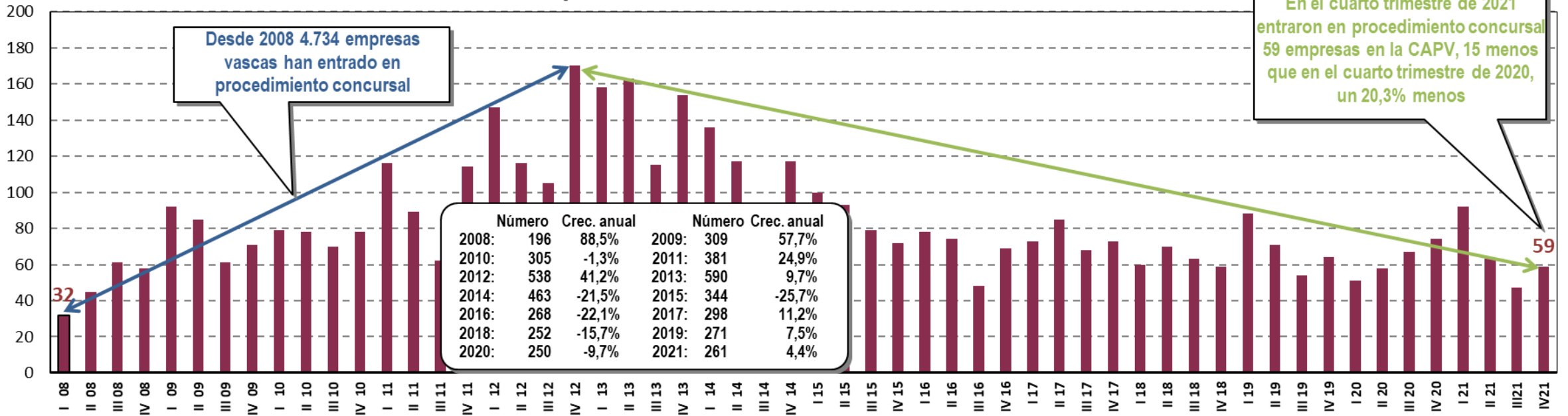
F
e
b
r
e
r
o

2
0
2
2

% Crecimiento Interanual

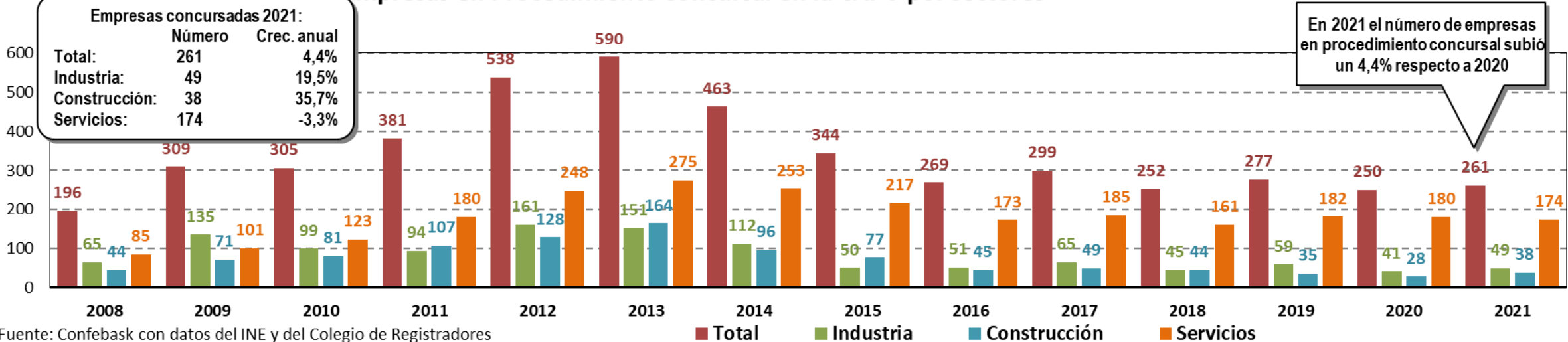


Número de empresas en Procedimiento Concursal en la CAPV



Fuente: Confebask con datos del INE y del Colegio de Registradores

Empresas en Procedimiento Concursal en la CAPV por sectores



Fuente: Confebask con datos del INE y del Colegio de Registradores