

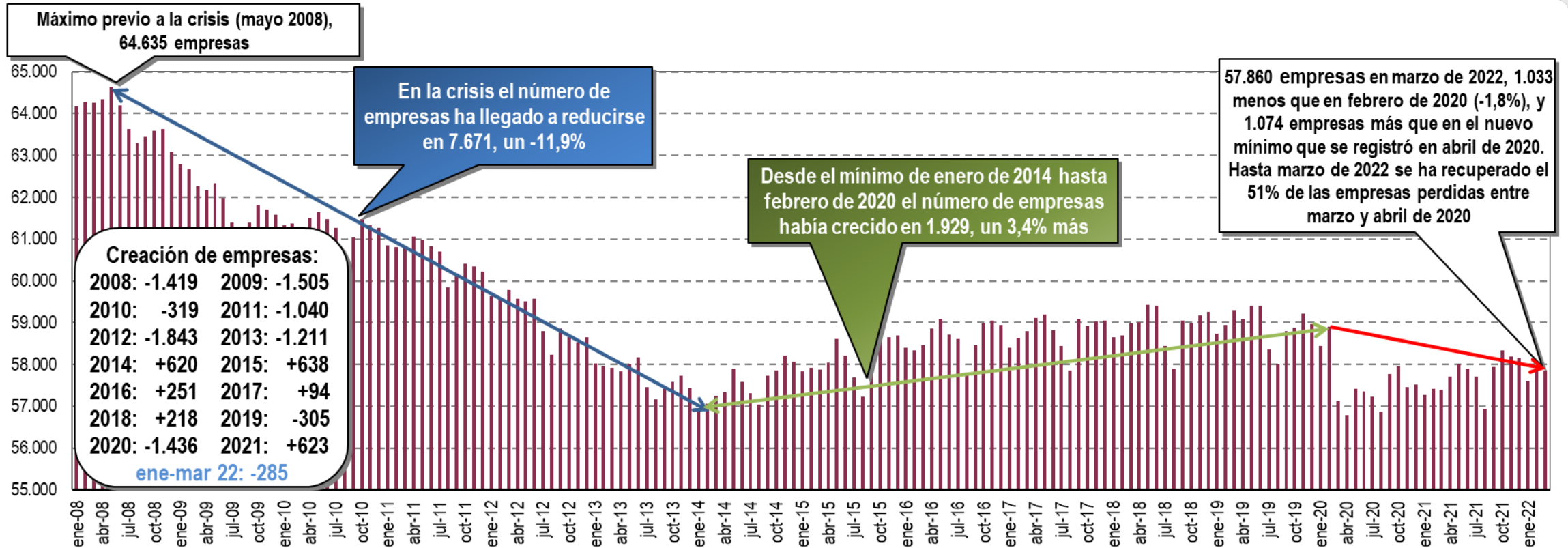
- 26 de abril de 2022 -

**El número de empresas en Euskadi creció en marzo en 18, sumando un total de 57.860 empresas, lo que mejora el comportamiento de marzo de 2021. Por su parte, el número de autónomos subió en marzo en 43 personas, un crecimiento más moderado que en marzo de 2021. Finalmente, en 2021 creció un 4,4% el número de empresas concursadas, pese a que cerró el año con una caída interanual en el cuarto trimestre del 20,3%.**

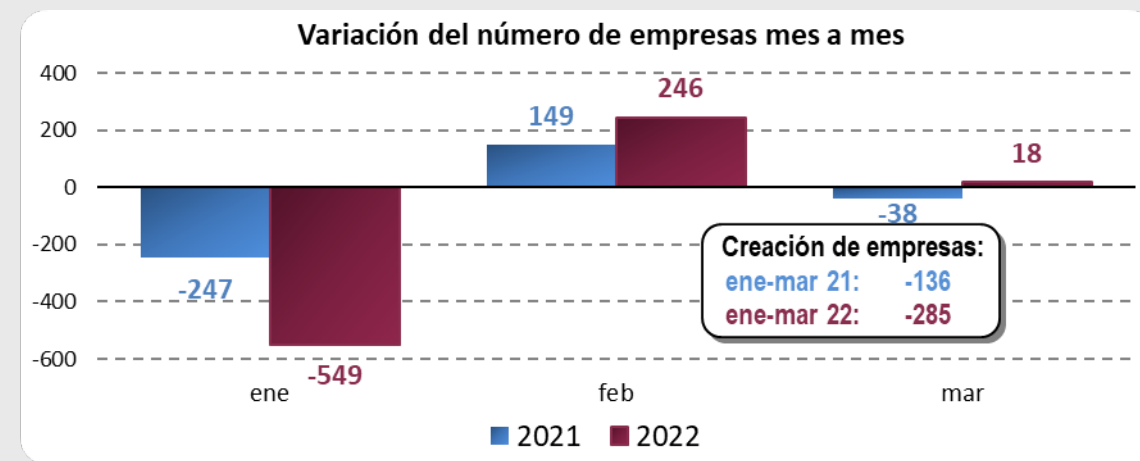
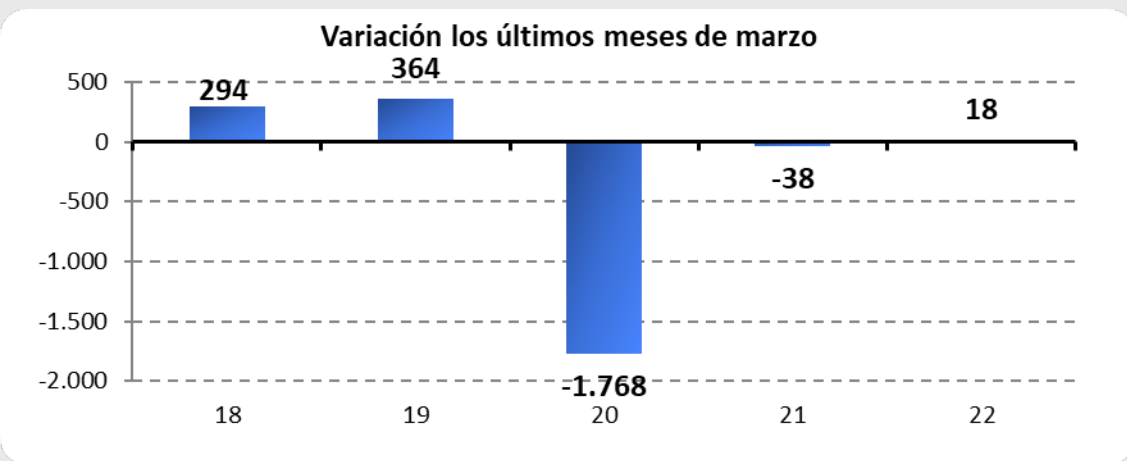
- El número de empresas vascas inscritas en la Seguridad Social se situó en marzo en 57.860, tras subir en dicho mes en 18. En términos interanuales hay 478 empresas, un 0,8% más. Respecto a febrero de 2020, cuando comenzó la pandemia, se registran 1.033 empresas menos, un 1,8% menos, habiéndose recuperado desde el mínimo de abril de 2020 el 51% de las 2.107 empresas perdidas entre marzo y abril de 2020.
- Por sectores, en marzo creció el número de empresas en Industria y Construcción, y bajó en Servicios. Comparando con febrero de 2020, la mayor caída se produce en la Servicios (-1,7% y 783 empresas menos), seguido de Industria (-3,1% y 207 empresas menos), y Construcción (-0,2% y 9 empresas menos).
- Por Territorios Históricos, comparando marzo de 2022 con febrero de 2020, es decir, con la situación pre-pandemia, la caída más intensa se produce en Araba (-3,2%, con 306 empresas menos), seguido de Bizkaia (-1,7%, y 535 empresas menos), y de Gipuzkoa (-0,6%, y 120 empresas menos).
- Comparando la evolución del número de empresas en Euskadi y en el Estado, en marzo creció el número de empresas en Euskadi y se redujo en el Estado, y comparando los datos de marzo con el nivel pre-pandemia (febrero de 2020), se registra una reducción del número de empresas en Euskadi (-1,8%) más intensa que la del Estado (-0,8%).
- Sube en marzo el número de autónomos en 43 personas, un aumento más moderado que en marzo de 2021. El total de autónomos se situó en marzo en 168.924, con un descenso respecto a marzo de 2021 de 214 autónomos, un -0,1% menos. Respecto a febrero de 2020, se ha reducido el número de autónomos en 1.320 personas, lo que supone una reducción porcentual del -0,6%, habiéndose recuperado el 7% de los autónomos perdidos entre marzo y abril de 2020.
- El número de empresas vascas concursadas en 2021 de 261, un 4,4% más que en 2020, tras haber descendido en términos interanuales en el cuarto trimestre del año un 20,3%, lo que supone encadenar dos trimestres consecutivos de caídas interanuales. En el acumulado de 2021, el sector donde más creció el número de empresas concursadas fue en construcción, un 35,7% y 38 empresas concursadas, mientras que en la industria hubo 49 empresas concursadas, un 19,5% más que en 2020. En cambio en el sector servicios hubo en 2021 174 empresas concursadas, lo que supone un 3,3% que en 2020.

# Empresas Inscritas en la Seguridad Social en la CAPV

Fuente: Mº de Trabajo y Economía Social



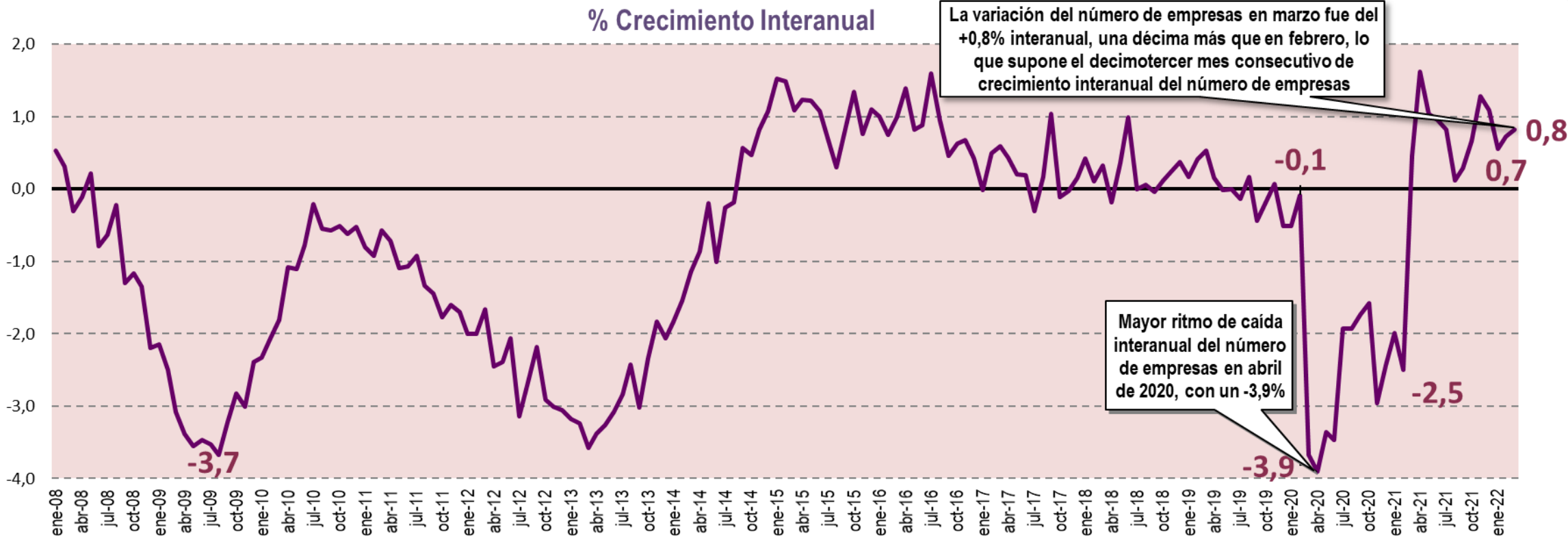
M a r z o 2 0 2 2



# Empresas Inscritas en la Seguridad Social en la CAPV

Fuente: Mº de Trabajo y Economía Social

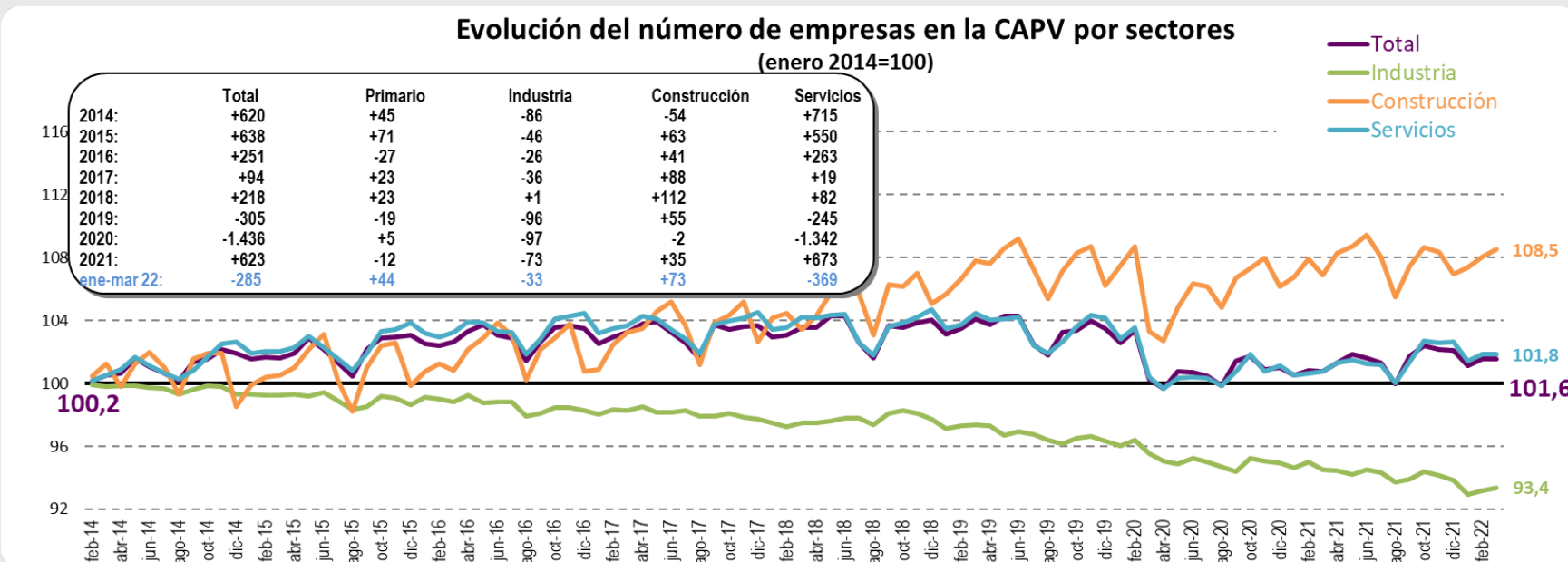
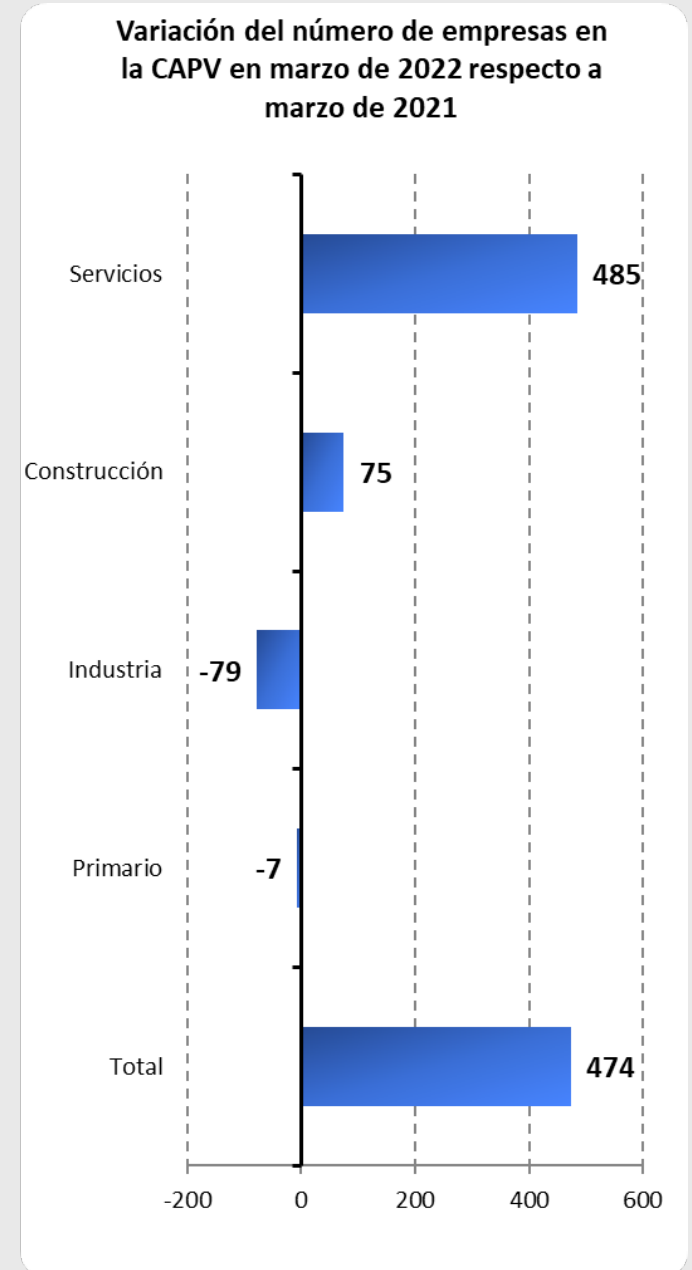
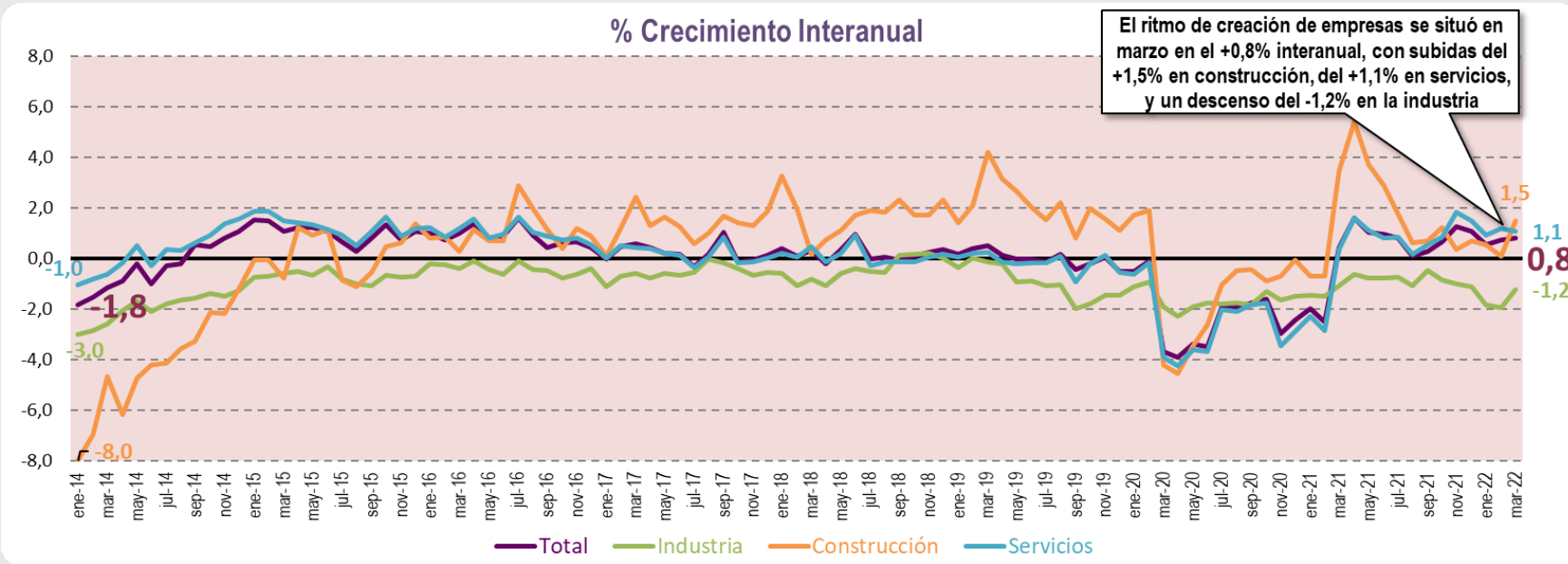
M  
a  
r  
z  
o  
  
2  
0  
2  
2



# Empresas Inscritas en la Seguridad Social en la CAPV por sectores

Fuente: Mº de Trabajo y Economía Social

M  
a  
r  
z  
o  
  
2  
0  
2  
2



# Empresas Inscritas en la Seguridad Social en la CAPV por territorio

	TOTAL	ARABA	GIPUZKOA	BIZKAIA
<b>2021</b>				
Enero	57.275	9.342	20.075	30.384
Febrero	57.424	9.357	20.160	30.432
<b>Marzo</b>	<b>57.386</b>	<b>9.322</b>	<b>20.146</b>	<b>30.443</b>
Abril	57.704	9.385	20.244	30.619
Mayo	58.007	9.567	20.305	30.695
Junio	57.894	9.472	20.370	30.591
Julio	57.702	9.354	20.385	30.511
Agosto	56.944	9.178	20.151	30.159
Septiembre	57.946	9.615	20.345	30.559
Octubre	58.341	9.497	20.534	30.904
Noviembre	58.196	9.455	20.456	30.883
Diciembre	58.145	9.438	20.458	30.845
<b>2022</b>				
Enero	57.596	9.359	20.309	30.522
Febrero	57.842	9.411	20.407	30.624
<b>Marzo</b>	<b>57.860</b>	<b>9.391</b>	<b>20.449</b>	<b>30.635</b>
<b>% interanual mar.22 s/mar.21</b>	<b>+0,8%</b>	<b>+0,7%</b>	<b>+1,5%</b>	<b>+0,6%</b>

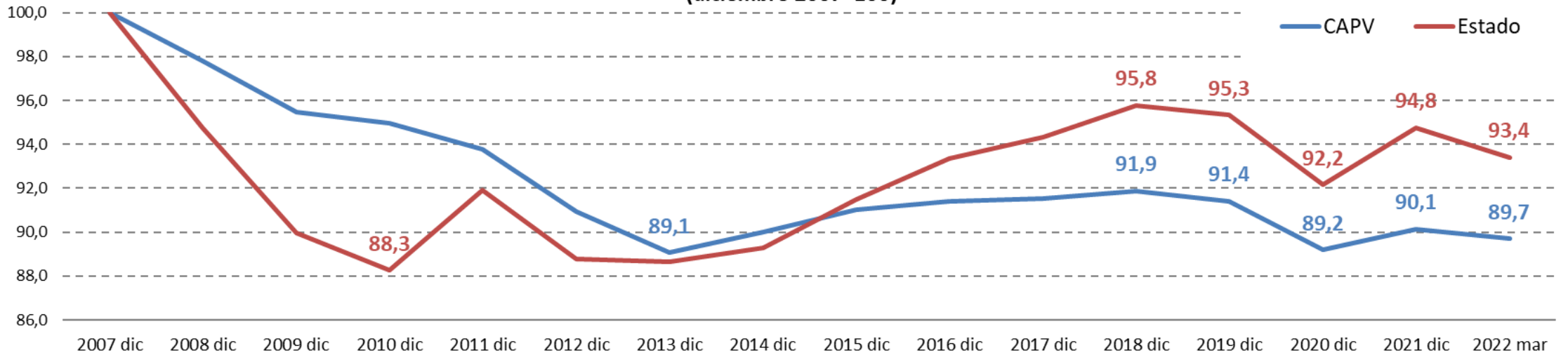
Fuente: Ministerio de Trabajo y Economía Social

M  
a  
r  
z  
o  
  
2  
0  
2  
2

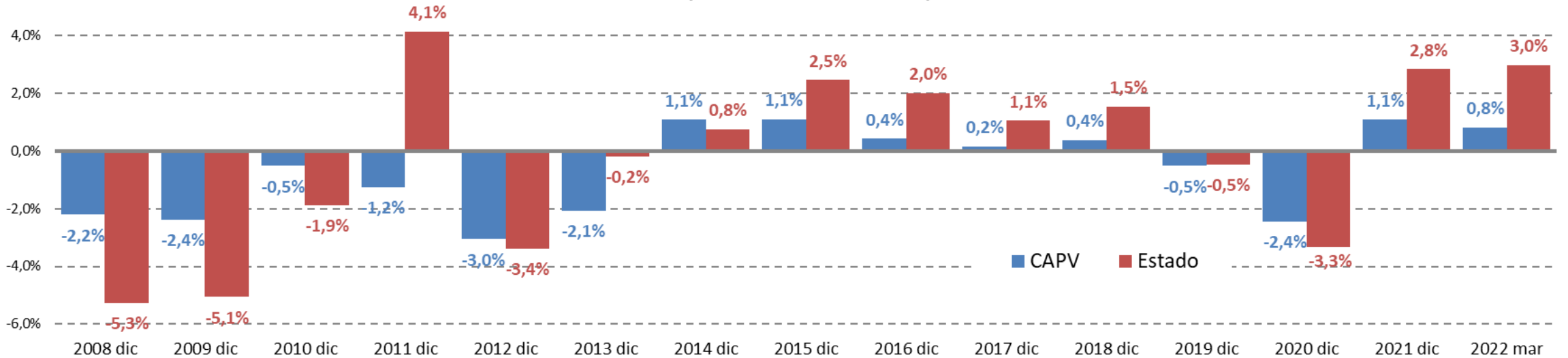
# Empresas Inscritas en la Seguridad Social en la CAPV y en el Estado

Fuente: Mº de Trabajo y Economía Social

**Evolución del número de empresas en la CAPV y el Estado  
(diciembre 2007=100)**



**Evolución del número de empresas en la CAPV y el Estado  
(% crecimiento interanual)**

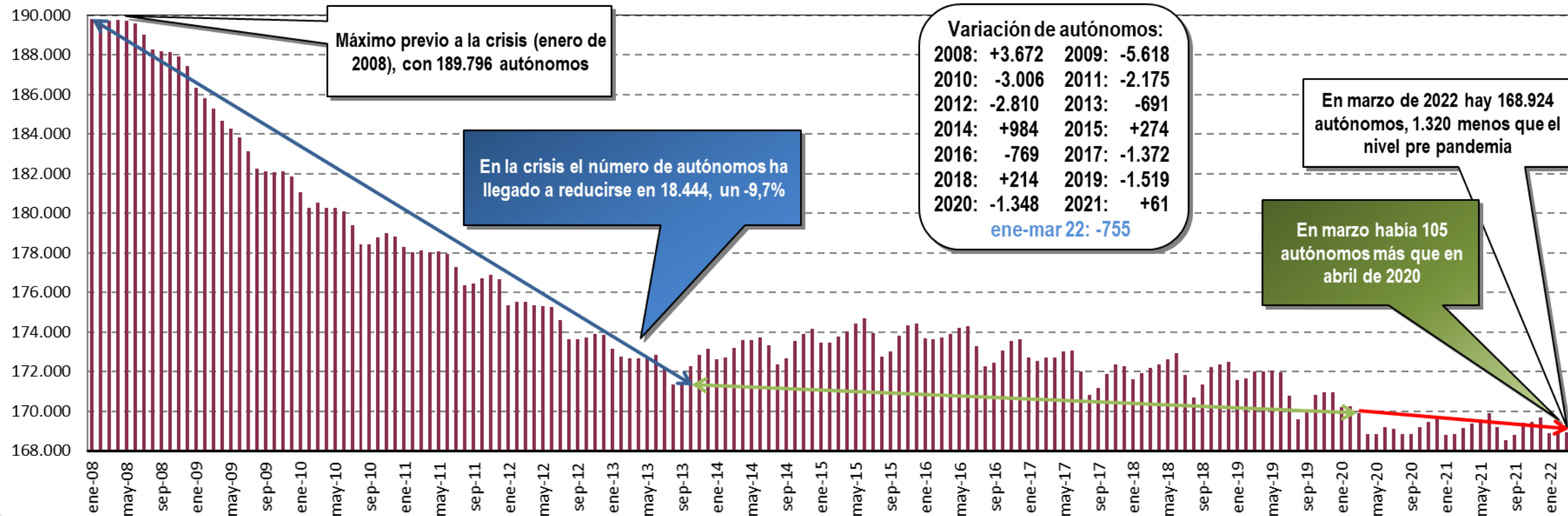


M  
a  
r  
z  
o  
  
2  
0  
2  
2

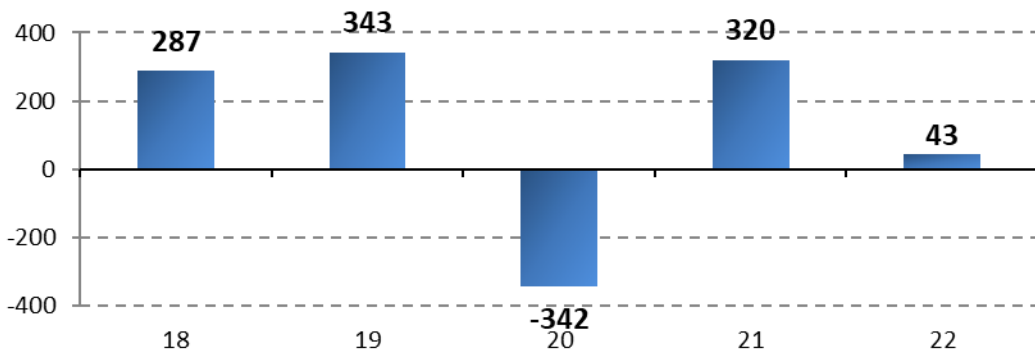
# Autónomos dados de alta en la Seguridad Social en la CAPV

Fuente: M<sup>o</sup> de Trabajo y Economía Social

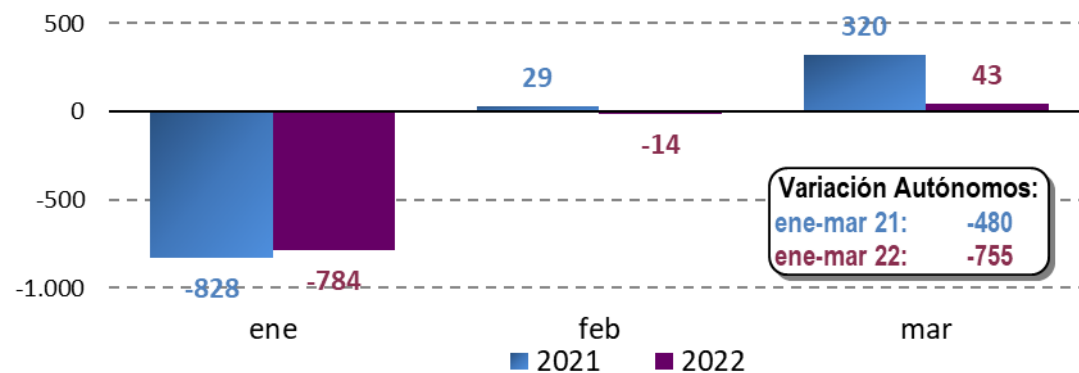
M  
a  
r  
z  
o  
  
2  
0  
2  
2



Variación en los últimos meses de marzo



Variación del número de autónomos mes a mes

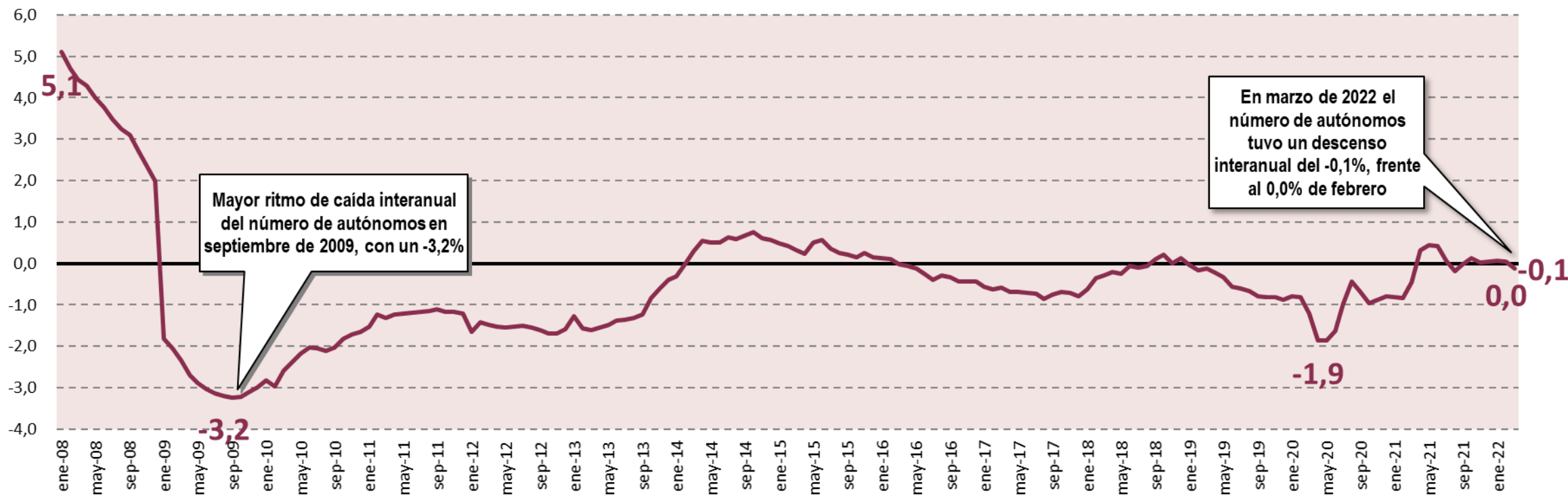


# Autónomos dados de alta en la Seguridad Social en la CAPV

Fuente: Mº de Trabajo y Economía Social

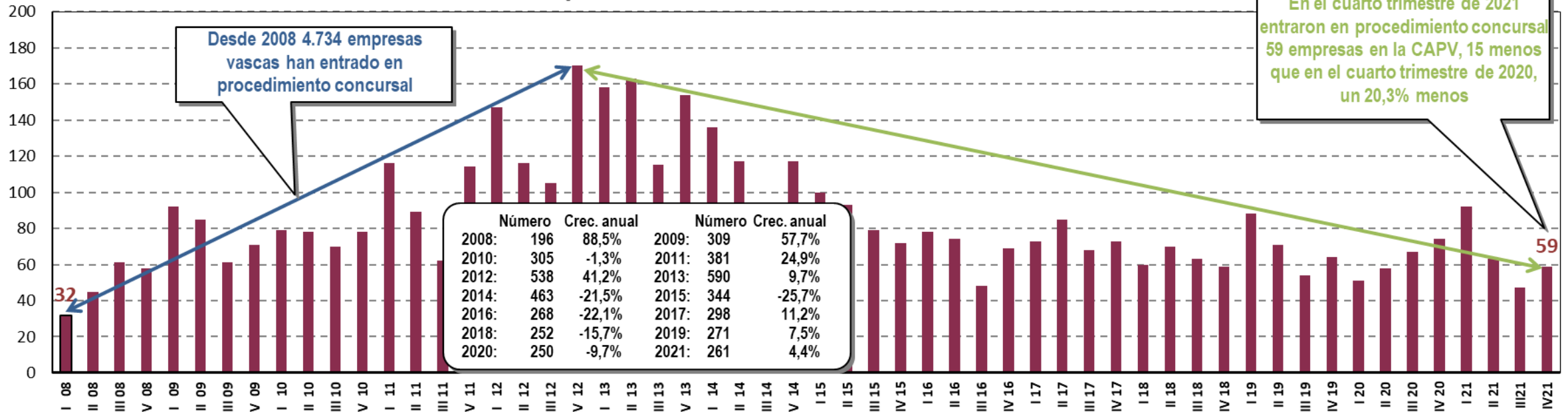
M  
a  
r  
z  
o  
  
2  
0  
2  
2

## % Crecimiento Interanual



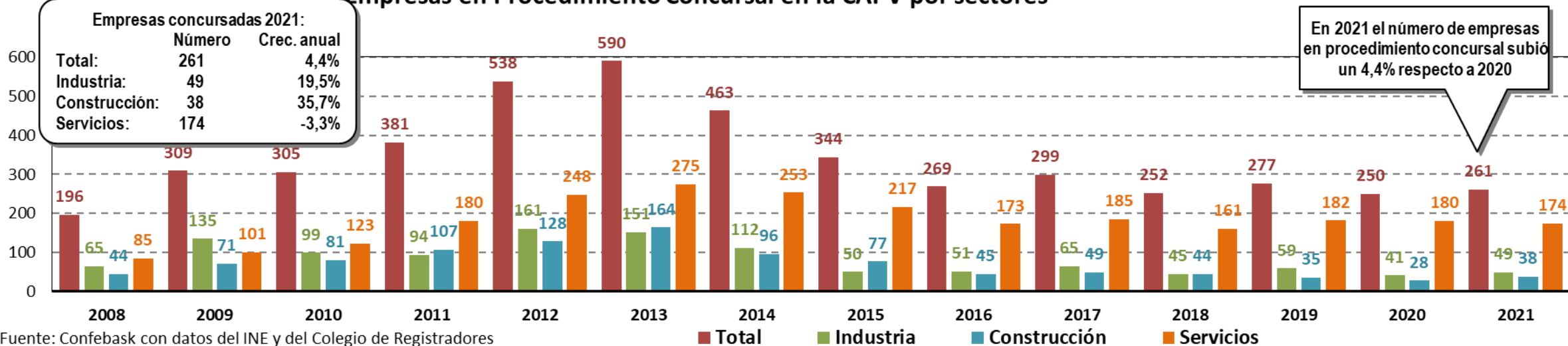


## Número de empresas en Procedimiento Concursal en la CAPV



Fuente: Confebask con datos del INE y del Colegio de Registradores

## Empresas en Procedimiento Concursal en la CAPV por sectores



Fuente: Confebask con datos del INE y del Colegio de Registradores

M a r z o 2 0 2 2