

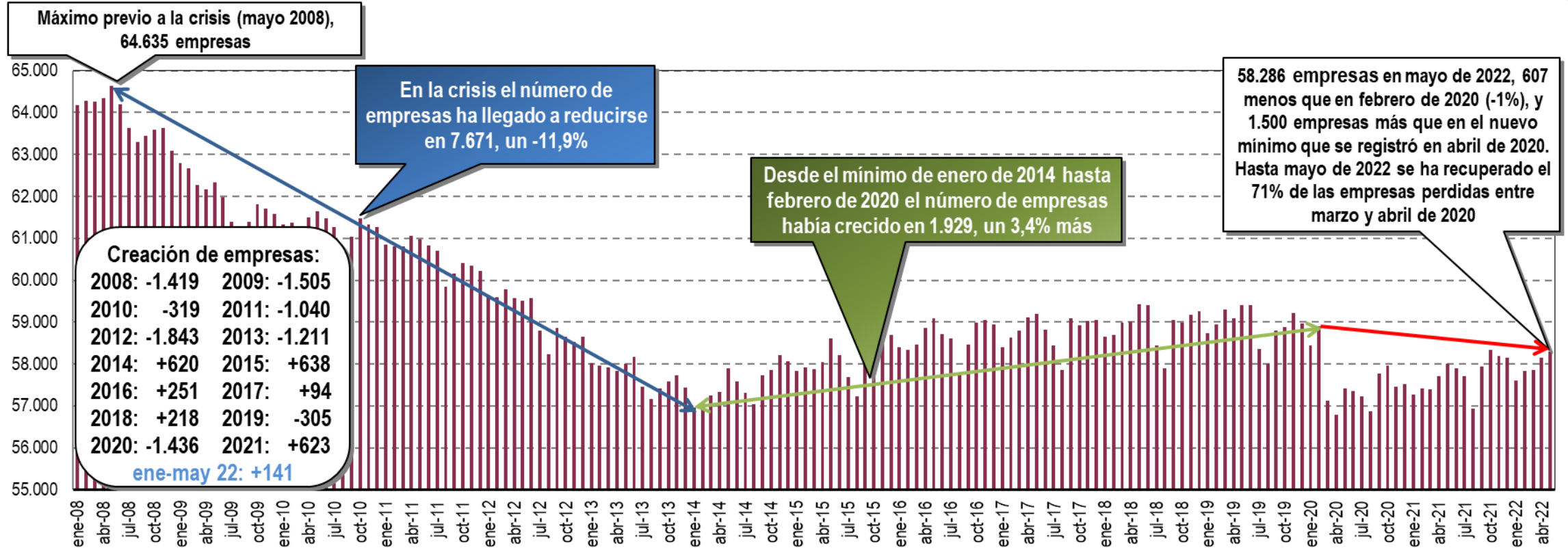
- 13 de junio de 2022 -

**El número de empresas en Euskadi creció en mayo en 143, sumando un total de 58.286 empresas, el menor crecimiento en un mes de mayo desde 2017. Por su parte, el número de autónomos se elevó en mayo en 262 personas, la cifra más elevada en un mes de mayo desde 2017. Finalmente, en el primer trimestre de 2022 el número de empresas concursadas ha descendido un 37% respecto al mismo trimestre de 2021.**

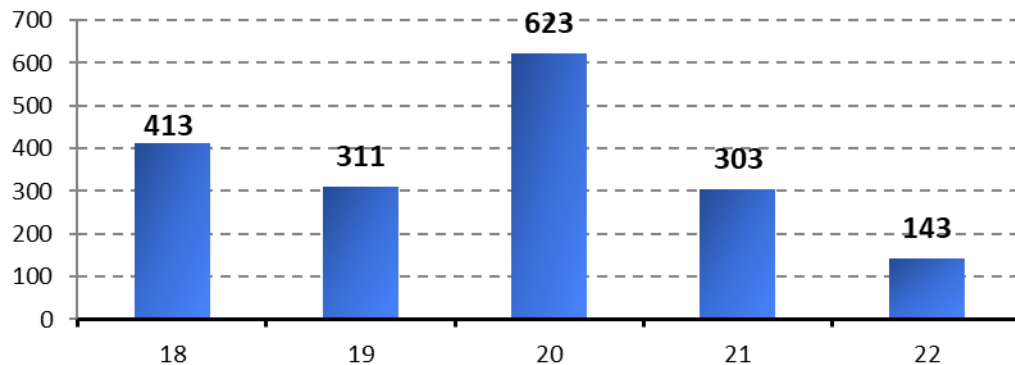
- El número de empresas vascas inscritas en la Seguridad Social fue en mayo de 58.286, tras crecer en dicho mes en 143 empresas. En términos interanuales hay 279 empresas más que en mayo de 2021, un 0,5% más. Respecto a febrero de 2020 (comienzo de la pandemia), se registran 607 empresas menos, un 1% menos, recuperándose desde el mínimo de abril de 2020 el 71% de las 2.107 empresas perdidas entre marzo y abril de 2020.
- Por sectores, en mayo creció el número de empresas en Construcción y descendió en Industria y Servicios. Respecto a febrero de 2020, se producen caídas tanto en Industria (-3,8% y 251 empresas menos), como en Servicios (-1,4% y 628 empresas menos), mientras que en Construcción se registran 33 empresas más que en febrero de 2020, un 0,7% más.
- Por Territorios Históricos, comparando mayo de 2022 con febrero de 2020, es decir, con la situación pre-pandemia, la caída más intensa se produce en Bizkaia (-1,3%, con 402 empresas menos), seguido de Araba (-0,5%, y 44 empresas menos), y de Gipuzkoa (-0,3%, y 67 empresas menos).
- Comparando la evolución del número de empresas en Euskadi y en el Estado, en mayo creció el número de empresas tanto en Euskadi como en el Estado, y comparando los datos de mayo con el nivel pre-pandemia (febrero de 2020), se registra una reducción del número de empresas en Euskadi del -1%, mientras que en el Estado se produce un aumento del 0,6%.
- Sube en mayo el número de autónomos en 260 personas, la mejor cifra en mayo desde 2017. El total de autónomos se situó en mayo en 169.466, con un descenso respecto a mayo de 2021 de 113 autónomos, un -0,1% menos. Respecto a febrero de 2020, se ha reducido el número de autónomos en 778 personas, lo que supone una reducción porcentual del -0,5%, habiéndose recuperado el 45% de los autónomos perdidos entre marzo y abril de 2020.
- El número de empresas vascas concursadas en el primer trimestre de 2022 ascendió a 58, un 37% menos que en el mismo trimestre de 2021, encadenando así tres trimestres consecutivos de caídas interanuales. En el primer trimestre de 2022, y comparando con los primeros tres meses de 2021, el número de empresas concursadas se mantuvo en la industria en 13 empresas, y descendió un -16,7% en construcción, con 10 empresas concursadas, registrándose la mayor caída en el sector servicios, donde hubo 35 empresas concursadas, un -47,8% menos que en el primer trimestre de 2021.

# Empresas Inscritas en la Seguridad Social en la CAPV

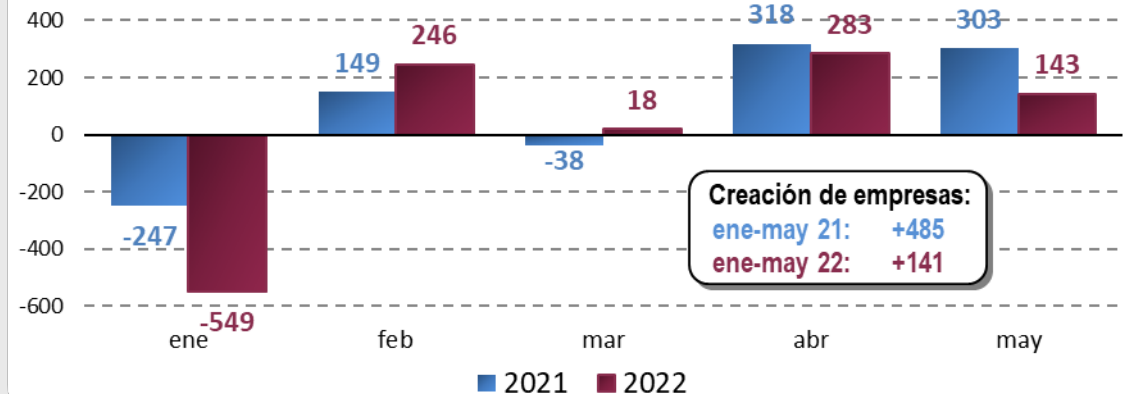
Fuente: Mº de Trabajo y Economía Social



Variación los últimos meses de mayo



Variación del número de empresas mes a mes



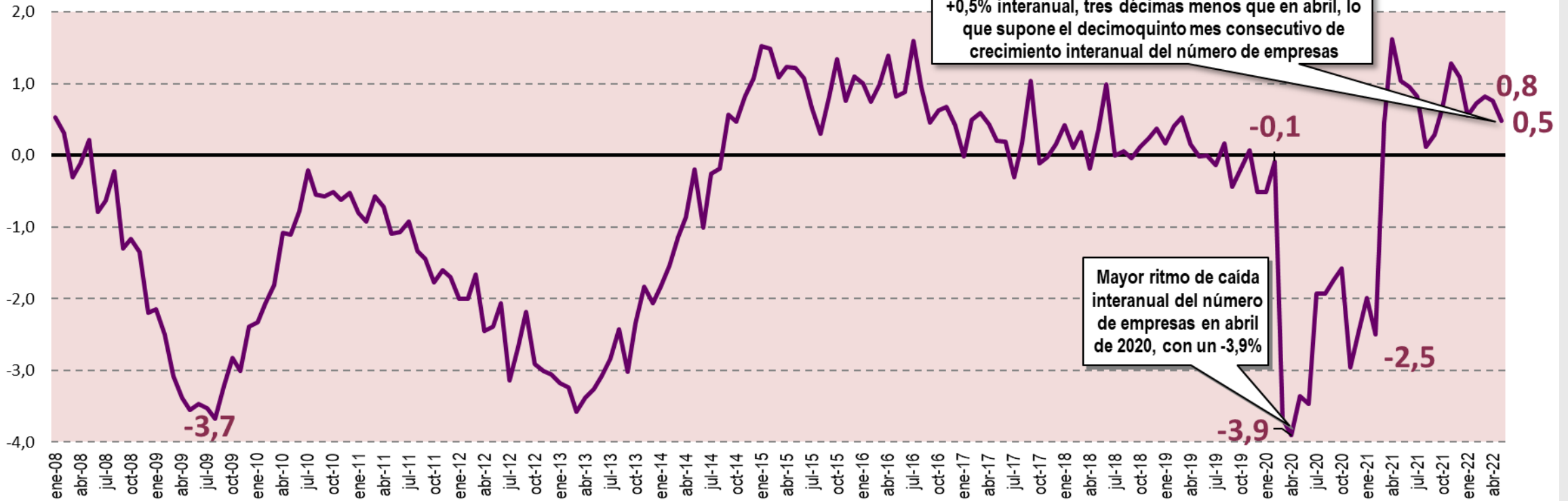
M a y o 2 0 2 2

# Empresas Inscritas en la Seguridad Social en la CAPV

Fuente: Mº de Trabajo y Economía Social

M  
a  
y  
o  
  
2  
0  
2  
2

## % Crecimiento Interanual

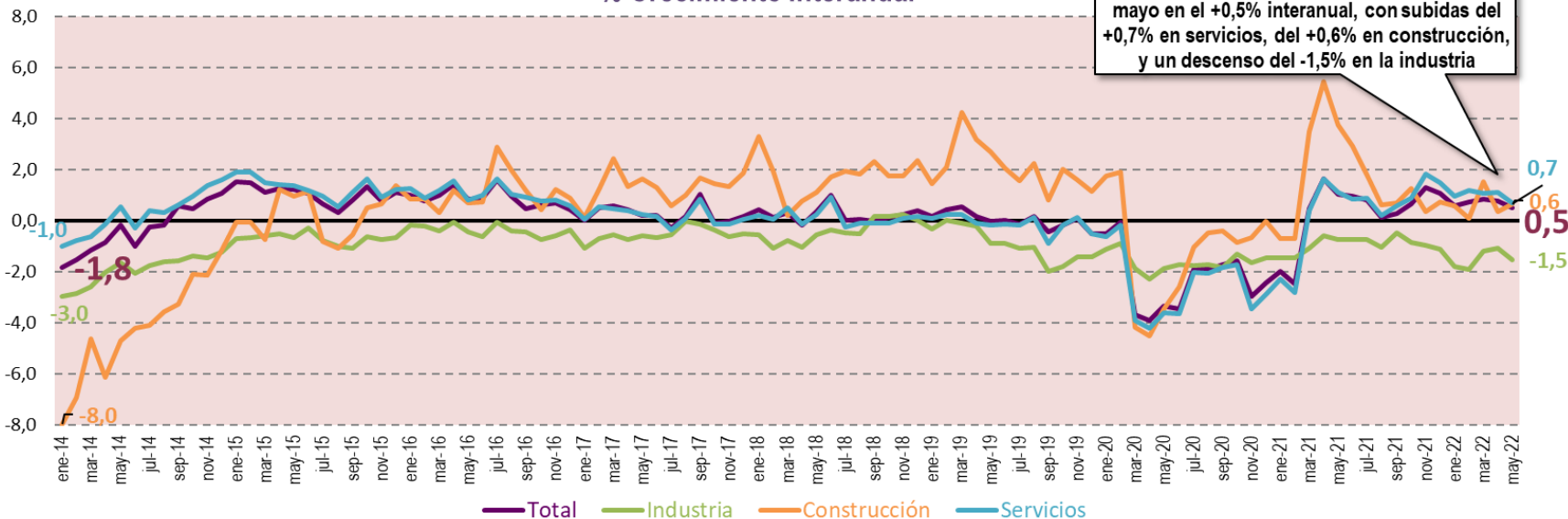


# Empresas Inscritas en la Seguridad Social en la CAPV por sectores

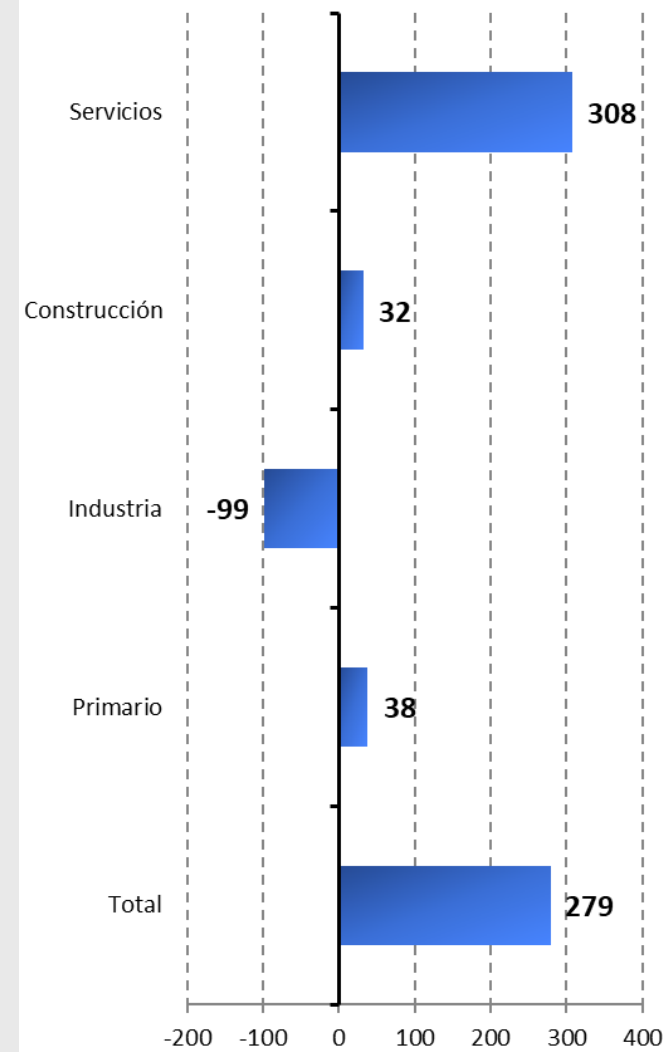
Fuente: Mº de Trabajo y Economía Social

M a y o 2 0 2 2

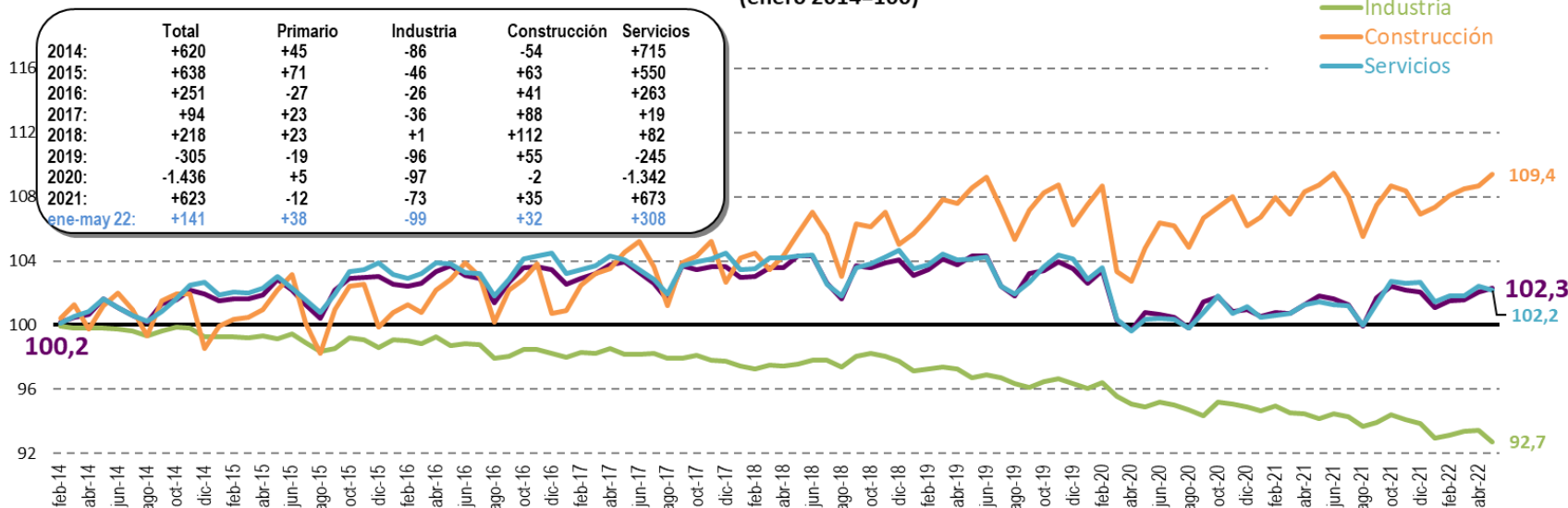
## % Crecimiento Interanual



## Variación del número de empresas en la CAPV en mayo de 2022 respecto a mayo de 2021



## Evolución del número de empresas en la CAPV por sectores (enero 2014=100)



# Empresas Inscritas en la Seguridad Social en la CAPV por territorio

	TOTAL	ARABA	GIPUZKOA	BIZKAIA
<b>2021</b>				
Enero	57.275	9.342	20.075	30.384
Febrero	57.424	9.357	20.160	30.432
Marzo	57.386	9.322	20.146	30.443
Abril	57.704	9.385	20.244	30.619
<b>Mayo</b>	<b>58.007</b>	<b>9.567</b>	<b>20.305</b>	<b>30.695</b>
Junio	57.894	9.472	20.370	30.591
Julio	57.702	9.354	20.385	30.511
Agosto	56.944	9.178	20.151	30.159
Septiembre	57.946	9.615	20.345	30.559
Octubre	58.341	9.497	20.534	30.904
Noviembre	58.196	9.455	20.456	30.883
Diciembre	58.145	9.438	20.458	30.845
<b>2022</b>				
Enero	57.596	9.359	20.309	30.522
Febrero	57.842	9.411	20.407	30.624
Marzo	57.860	9.391	20.449	30.635
Abril	58.143	9.425	20.559	30.788
<b>Mayo</b>	<b>58.286</b>	<b>9.653</b>	<b>20.503</b>	<b>30.768</b>
<b>% interanual may.22 s/may.21</b>	<b>+0,5%</b>	<b>+0,9%</b>	<b>+1,0%</b>	<b>+0,2%</b>

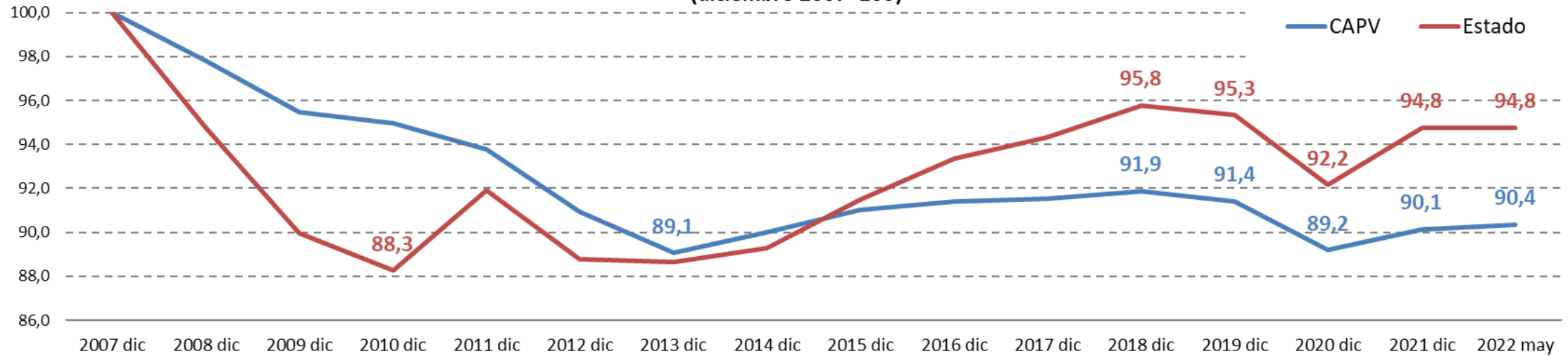
Fuente: Ministerio de Trabajo y Economía Social

M  
a  
y  
o  
  
2  
0  
2  
2

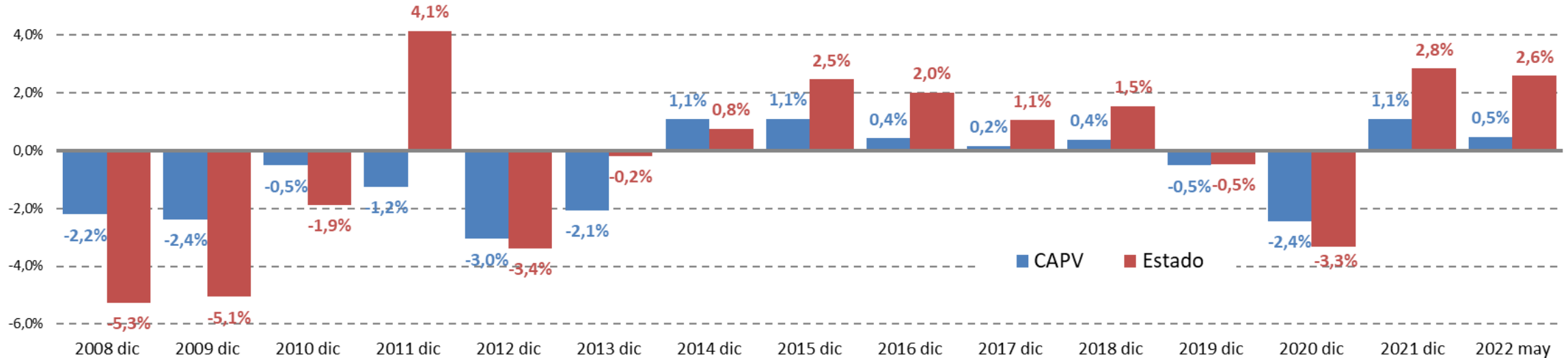
# Empresas Inscritas en la Seguridad Social en la CAPV y en el Estado

Fuente: Mº de Trabajo y Economía Social

Evolución del número de empresas en la CAPV y el Estado  
(diciembre 2007=100)



Evolución del número de empresas en la CAPV y el Estado  
(% crecimiento interanual)



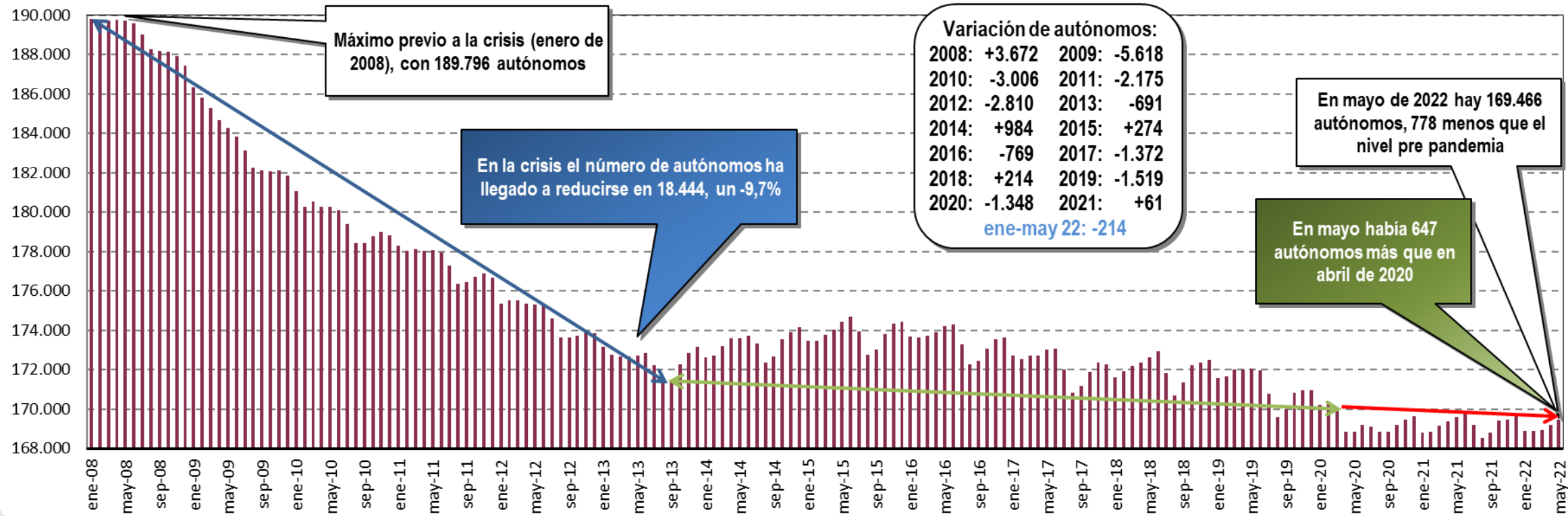
M a y o 2 0 2 2



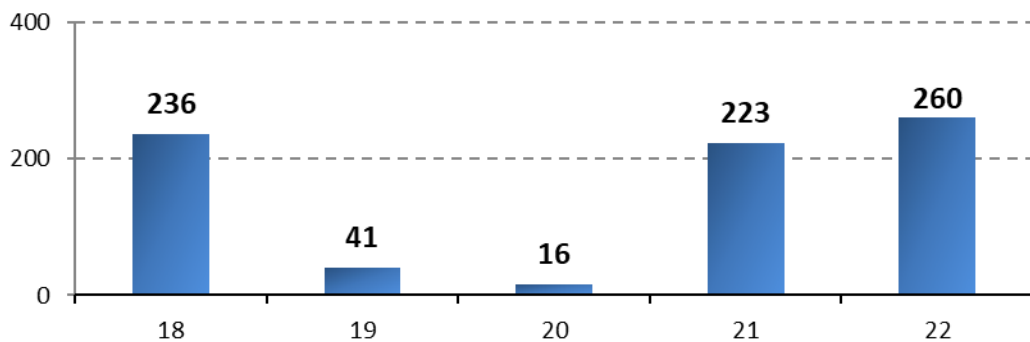
# Autónomos dados de alta en la Seguridad Social en la CAPV

Fuente: M<sup>o</sup> de Trabajo y Economía Social

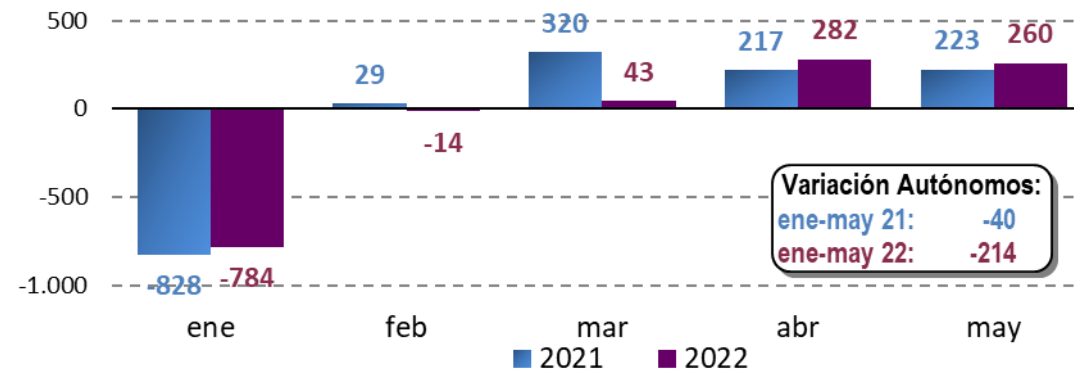
M a y o 2 0 2 2



Variación en los últimos meses de mayo



Variación del número de autónomos mes a mes



# Autónomos dados de alta en la Seguridad Social en la CAPV

Fuente: Mº de Trabajo y Economía Social

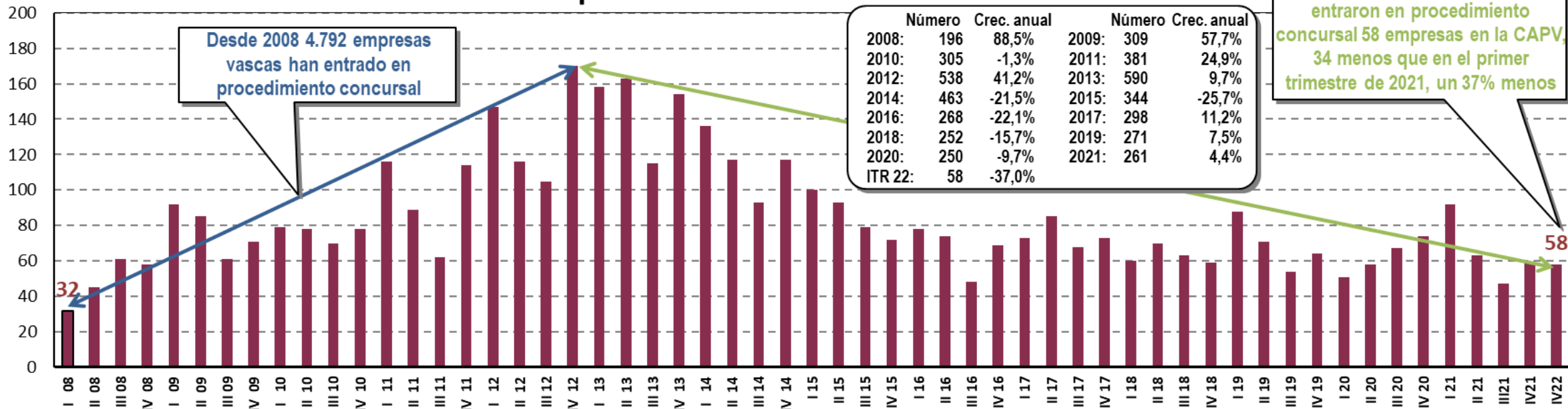
M  
a  
y  
o  
  
2  
0  
2  
2

## % Crecimiento Interanual



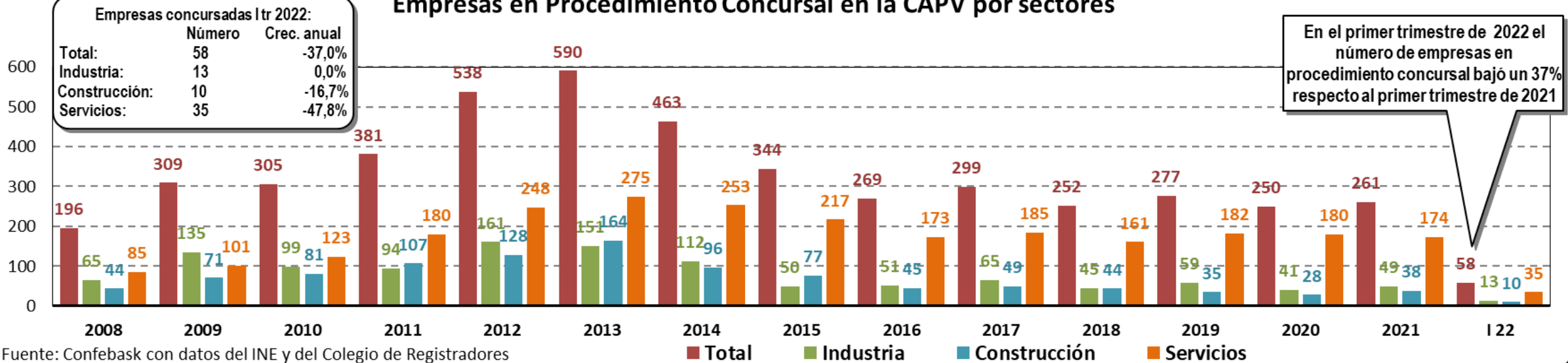


## Número de empresas en Procedimiento Concursal en la CAPV



Fuente: Confebask con datos del INE y del Colegio de Registradores

## Empresas en Procedimiento Concursal en la CAPV por sectores



Fuente: Confebask con datos del INE y del Colegio de Registradores

M a y o 2 0 2 2