

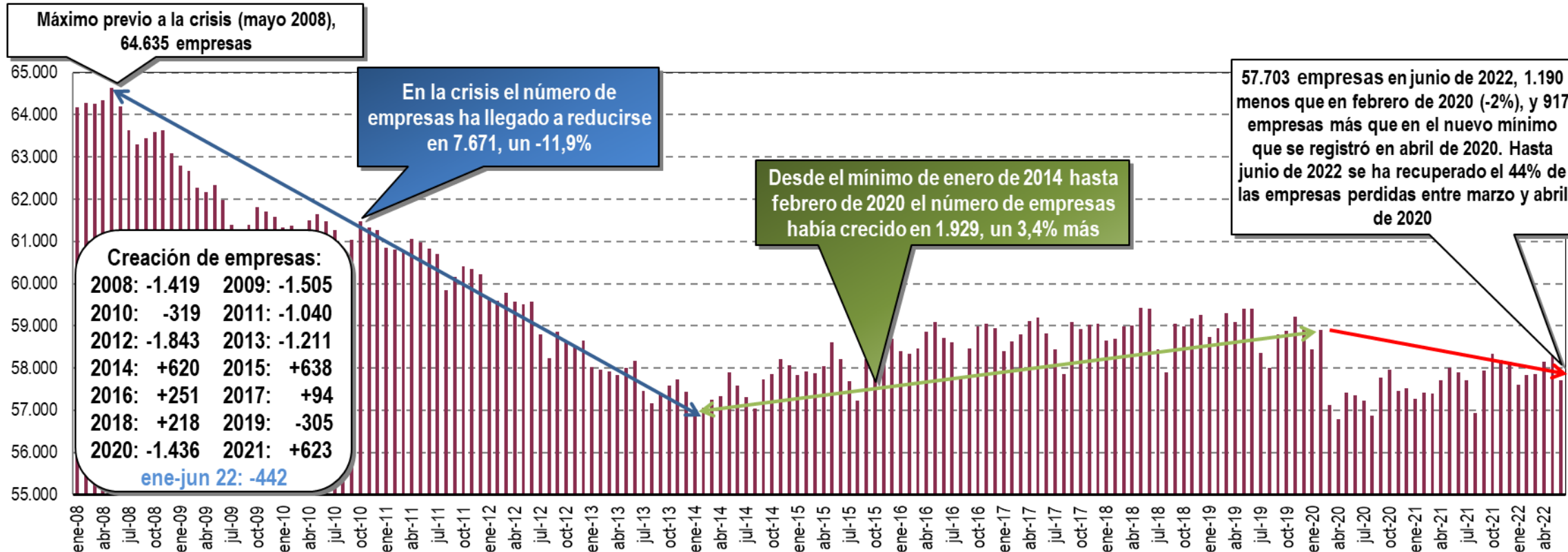
- 11 de julio de 2022 -

**El número de empresas en Euskadi se redujo en junio en 583, para un total de 57.703 empresas, lo que supone el peor dato para un mes de junio. Por su parte, el número de autónomos creció en junio en 276 personas, una cifra en línea con lo habitual para un mes de junio. Finalmente, en el primer trimestre de 2022 el número de empresas concursadas ha descendido un 37% respecto al mismo trimestre de 2021.**

- El número de empresas vascas inscritas en la Seguridad Social se situó en junio en 57.703, tras caer en dicho mes en 583 empresas. Respecto a junio de 2021, hay 171 empresas menos, un -0,3% menos. Respecto a febrero de 2020 (comienzo de la pandemia), se registran 1.190 empresas menos, un 2% menos, recuperándose desde el mínimo de abril de 2020 el 44% de las 2.107 empresas perdidas entre marzo y abril de 2020.
- Por sectores, en junio creció el número de empresas en Industria y Construcción y descendió en Servicios. Respecto a febrero de 2020, se producen caídas tanto en Industria (-3,4% y 226 empresas menos), como en Servicios (-2,3% y 1.060 empresas menos), mientras que en Construcción se registran 68 empresas más que en febrero de 2020, un 1,3% más.
- Por Territorios Históricos, comparando junio de 2022 con febrero de 2020, es decir, con la situación pre-pandemia, la caída más intensa se produce en Araba (-2,9%, con 284 empresas menos), seguido de Bizkaia (-2,1%, y 662 empresas menos), y de Gipuzkoa (-0,8%, y 156 empresas menos).
- Comparando la evolución del número de empresas en Euskadi y en el Estado, en junio descendió el número de empresas tanto en Euskadi como en el Estado, y comparando los datos de junio con el nivel pre-pandemia (febrero de 2020), se registra una reducción del número de empresas en Euskadi del -2%, mientras que en el Estado se produce un aumento del 0,3%.
- Sube en junio el número de autónomos en 276 personas, una cifra similar a la de junio de otros años. El total de autónomos se situó en junio en 169.741, con un descenso respecto a junio de 2021 de 142 autónomos, un -0,1% menos. Respecto a febrero de 2020, se ha reducido el número de autónomos en 503 personas, lo que supone una reducción porcentual del -0,3%, habiéndose recuperado el 65% de los autónomos perdidos entre marzo y abril de 2020.
- El número de empresas vascas concursadas en el primer trimestre de 2022 ascendió a 58, un 37% menos que en el mismo trimestre de 2021, encadenando así tres trimestres consecutivos de caídas interanuales. En el primer trimestre de 2022, y comparando con los primeros tres meses de 2021, el número de empresas concursadas se mantuvo en la industria en 13 empresas, y descendió un -16,7% en construcción, con 10 empresas concursadas, registrándose la mayor caída en el sector servicios, donde hubo 35 empresas concursadas, un -47,8% menos que en el primer trimestre de 2021.

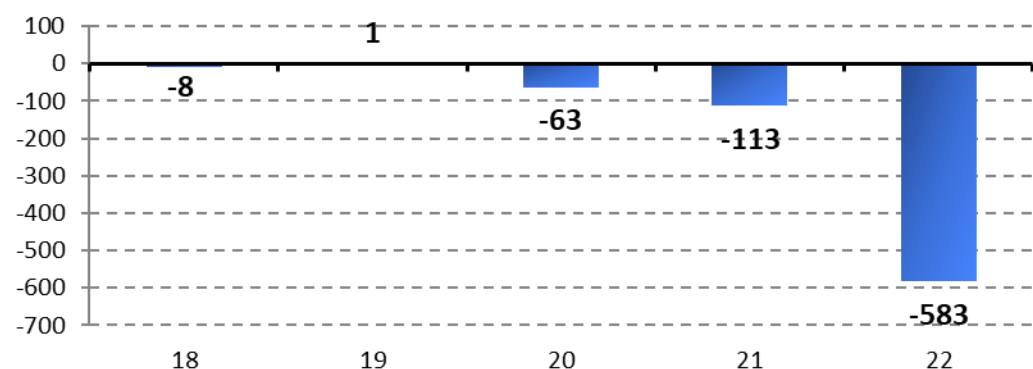
# Empresas Inscritas en la Seguridad Social en la CAPV

Fuente: Mº de Trabajo y Economía Social

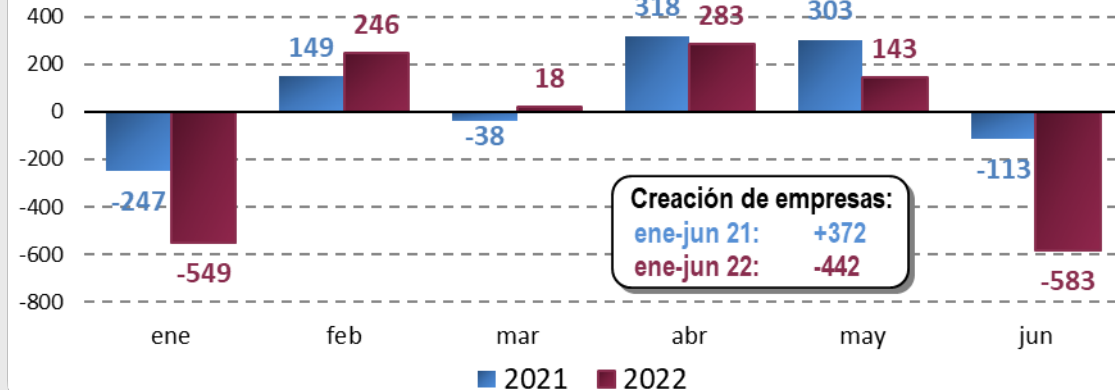


J u n i o 2 0 2 2

Variación los últimos meses de junio



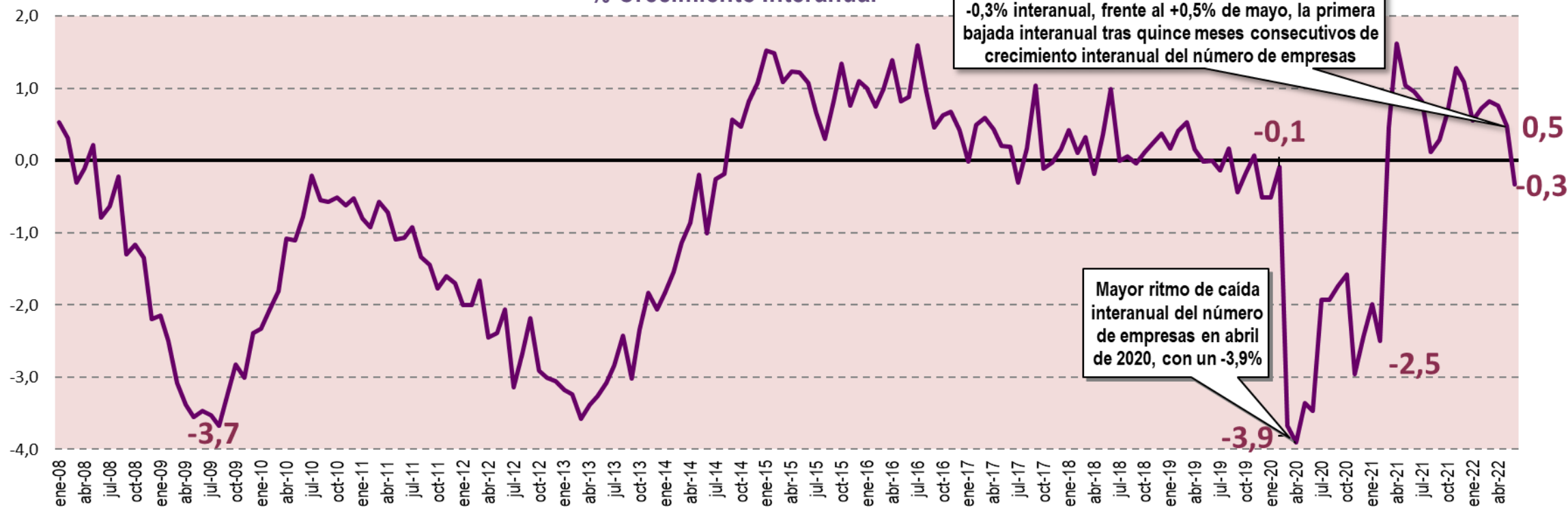
Variación del número de empresas mes a mes



# Empresas Inscritas en la Seguridad Social en la CAPV

Fuente: Mº de Trabajo y Economía Social

### % Crecimiento Interanual

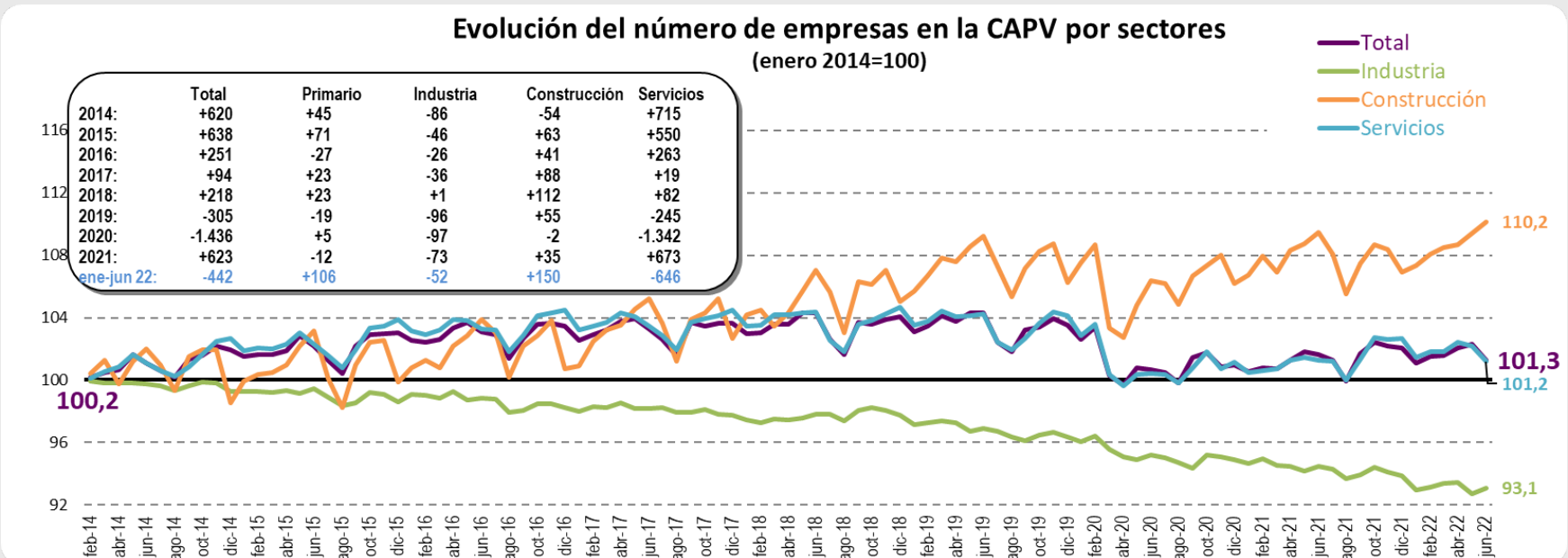
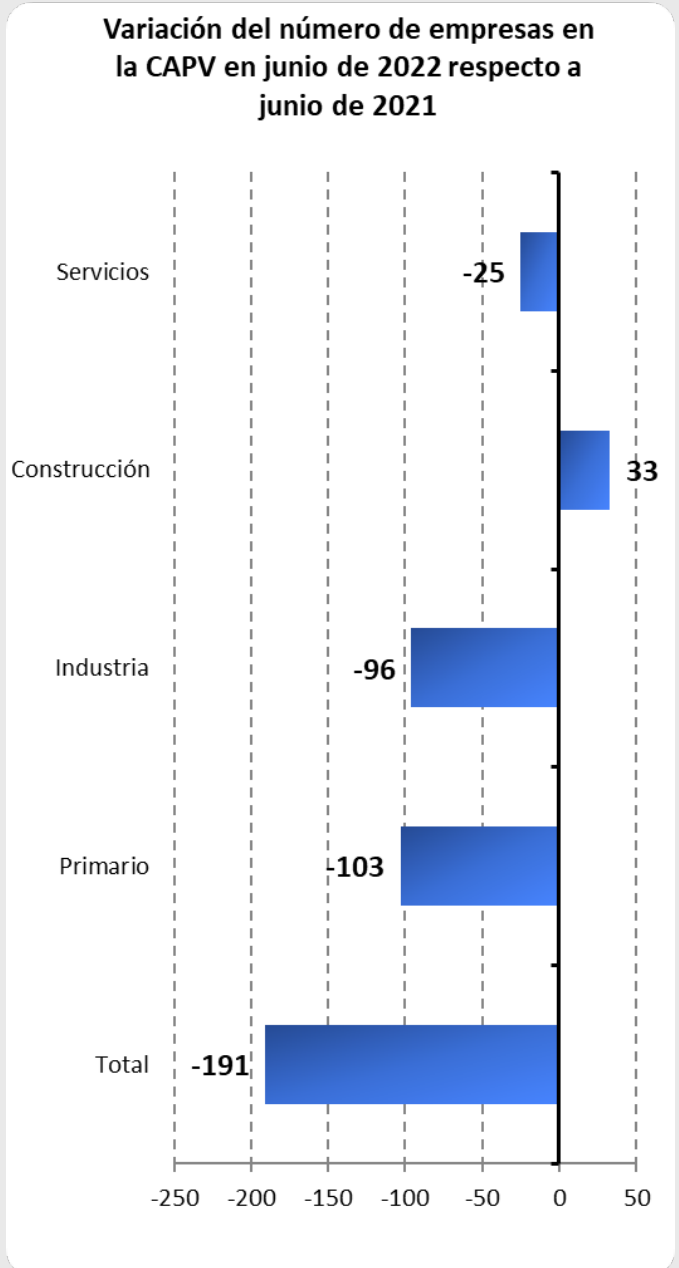
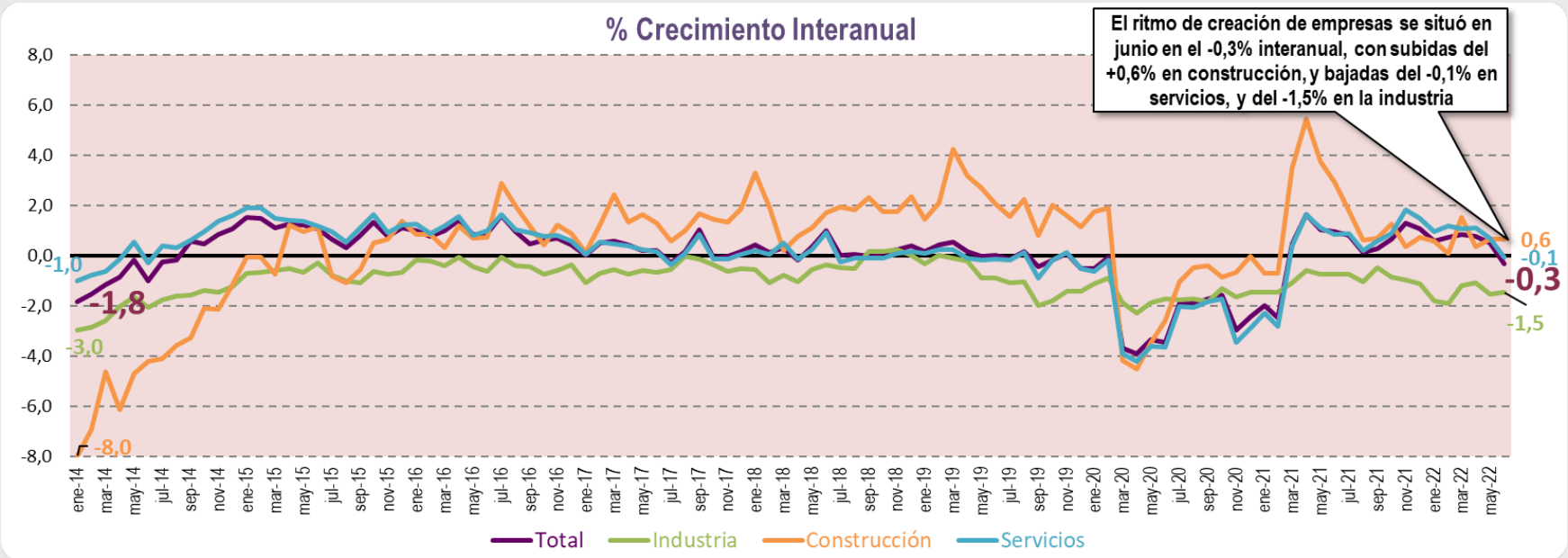


J  
u  
n  
i  
o  
  
2  
0  
2  
2

# Empresas Inscritas en la Seguridad Social en la CAPV por sectores

Fuente: Mº de Trabajo y Economía Social

J  
u  
n  
i  
o  
  
2  
0  
2  
2



# Empresas Inscritas en la Seguridad Social en la CAPV por territorio

J  
u  
n  
i  
o  
  
2  
0  
2  
2

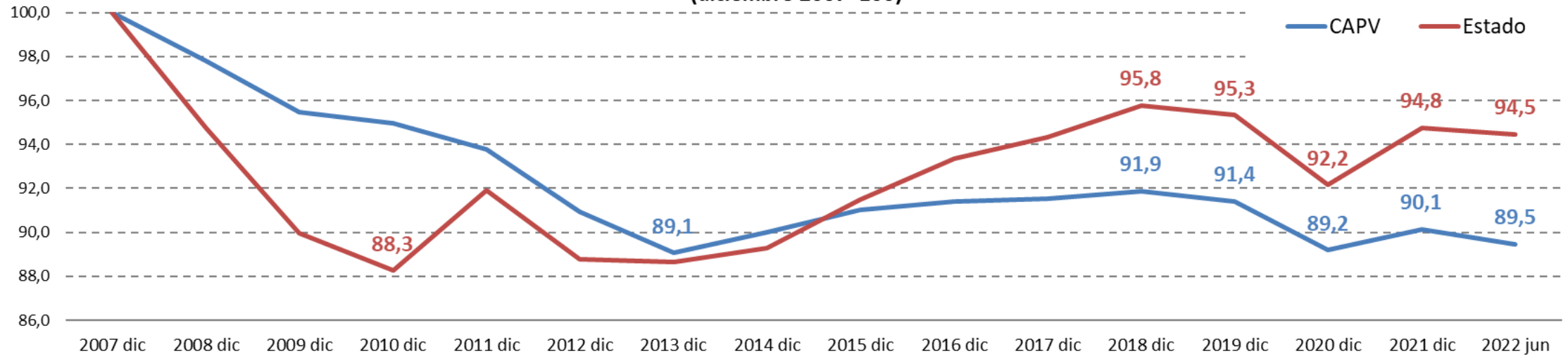
	TOTAL	ARABA	GIPUZKOA	BIZKAIA
<b>2021</b>				
Enero	57.275	9.342	20.075	30.384
Febrero	57.424	9.357	20.160	30.432
Marzo	57.386	9.322	20.146	30.443
Abril	57.704	9.385	20.244	30.619
Mayo	58.007	9.567	20.305	30.695
<b>Junio</b>	<b>57.894</b>	<b>9.472</b>	<b>20.370</b>	<b>30.591</b>
Julio	57.702	9.354	20.385	30.511
Agosto	56.944	9.178	20.151	30.159
Septiembre	57.946	9.615	20.345	30.559
Octubre	58.341	9.497	20.534	30.904
Noviembre	58.196	9.455	20.456	30.883
Diciembre	58.145	9.438	20.458	30.845
<b>2022</b>				
Enero	57.596	9.359	20.309	30.522
Febrero	57.842	9.411	20.407	30.624
Marzo	57.860	9.391	20.449	30.635
Abril	58.143	9.425	20.559	30.788
Mayo	58.286	9.653	20.503	30.768
<b>Junio</b>	<b>57.703</b>	<b>9.413</b>	<b>20.413</b>	<b>30.508</b>
<b>% interanual jun.22 s/jun.21</b>	<b>-0,3%</b>	<b>-0,6%</b>	<b>+0,2%</b>	<b>-0,3%</b>

Fuente: Ministerio de Trabajo y Economía Social

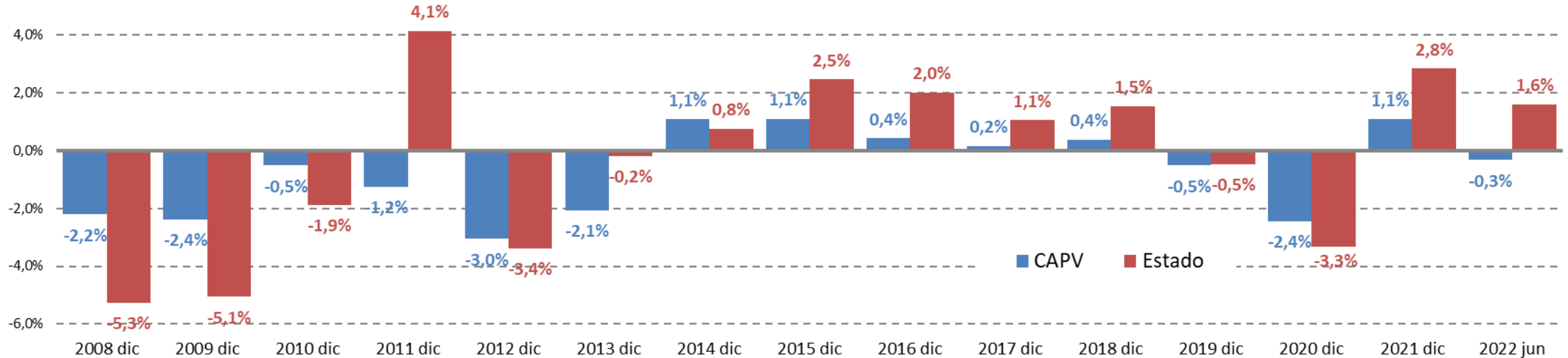
# Empresas Inscritas en la Seguridad Social en la CAPV y en el Estado

Fuente: Mº de Trabajo y Economía Social

Evolución del número de empresas en la CAPV y el Estado  
(diciembre 2007=100)



Evolución del número de empresas en la CAPV y el Estado  
(% crecimiento interanual)

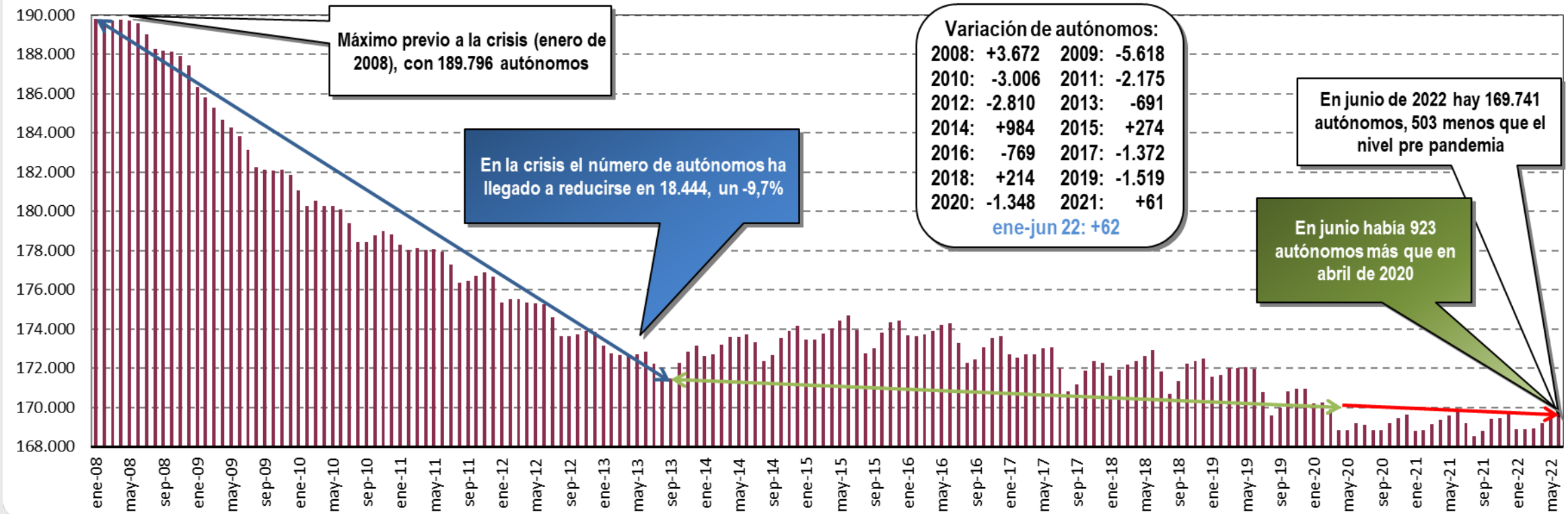


J u n i o 2 0 2 2

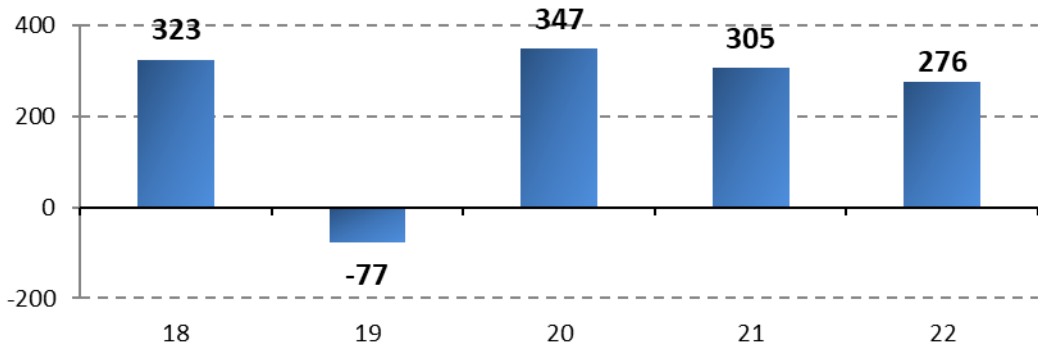
# Autónomos dados de alta en la Seguridad Social en la CAPV

Fuente: M<sup>o</sup> de Trabajo y Economía Social

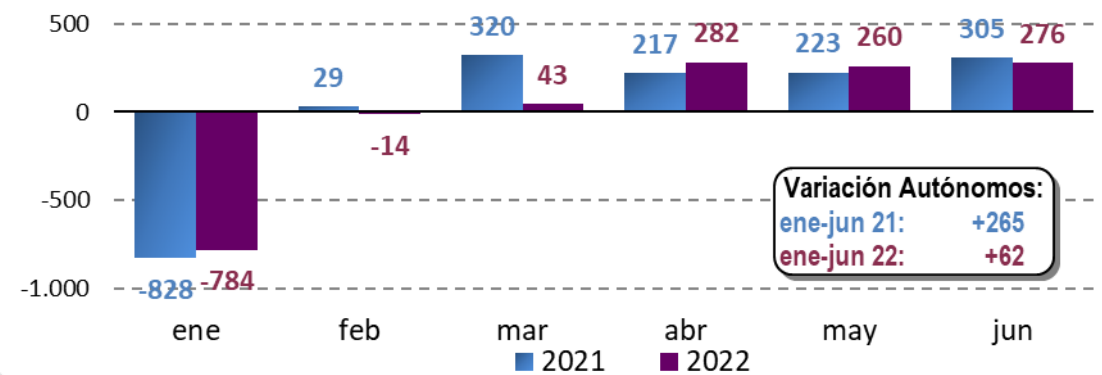
J  
u  
n  
i  
o  
2  
0  
2  
2



Variación en los últimos meses de junio



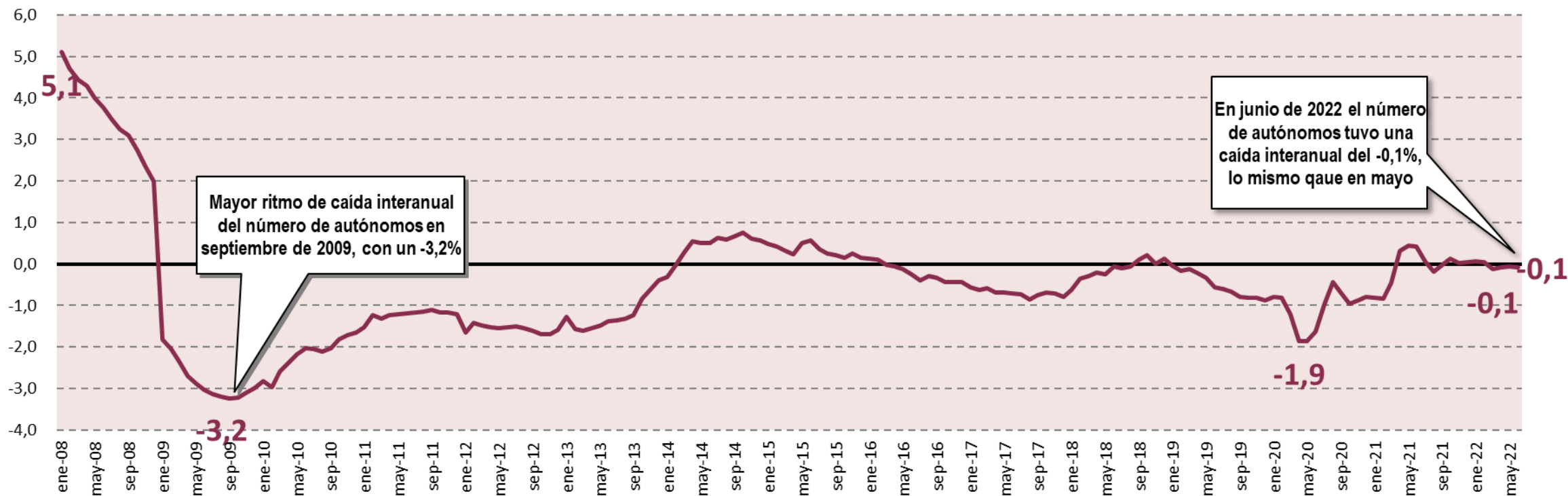
Variación del número de autónomos mes a mes



# Autónomos dados de alta en la Seguridad Social en la CAPV

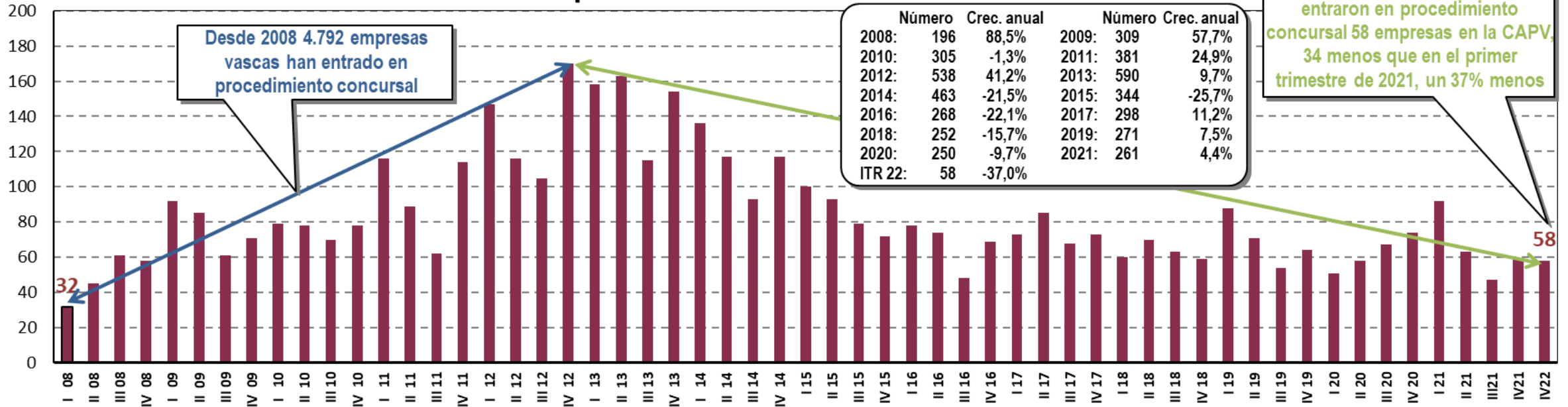
Fuente: Mº de Trabajo y Economía Social

## % Crecimiento Interanual



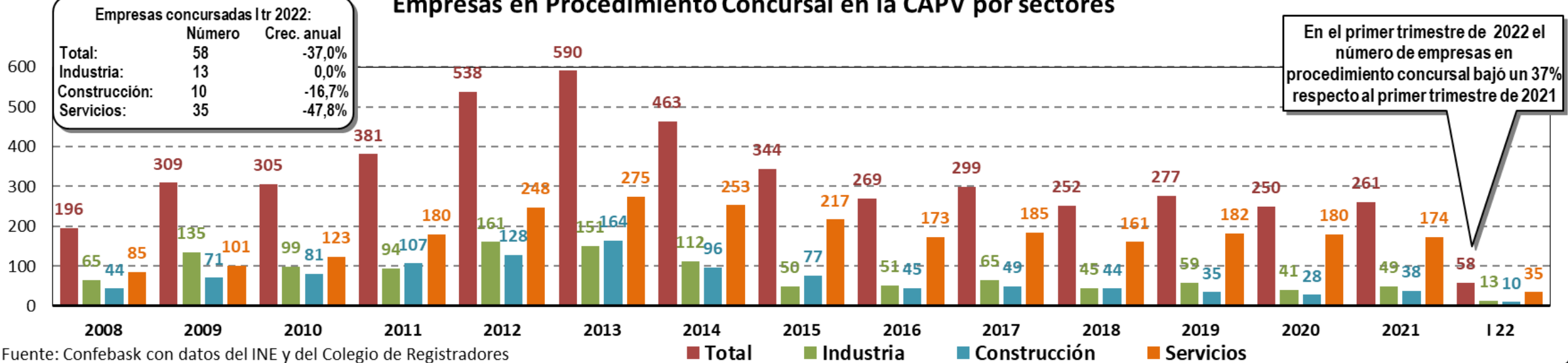


## Número de empresas en Procedimiento Concursal en la CAPV



Fuente: Confebask con datos del INE y del Colegio de Registradores

## Empresas en Procedimiento Concursal en la CAPV por sectores



Junio 2022