

- 12 de junio de 2023 -

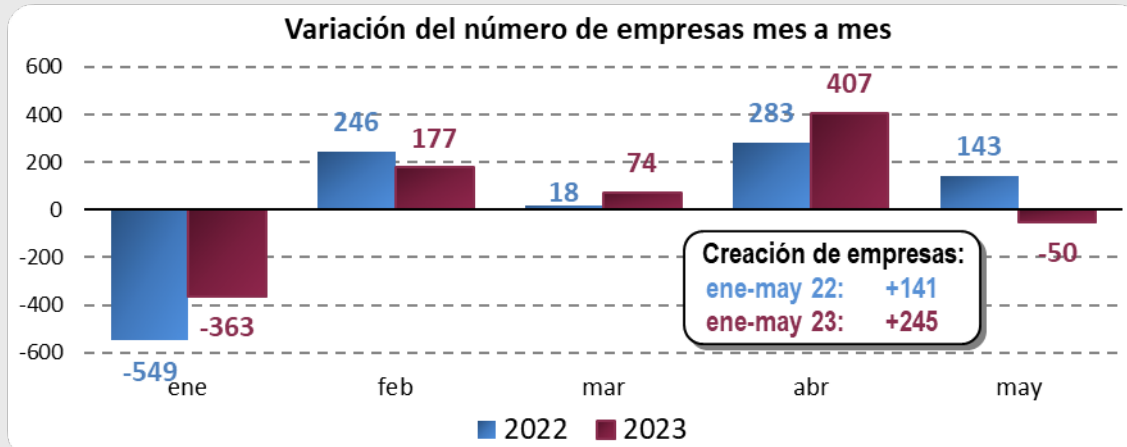
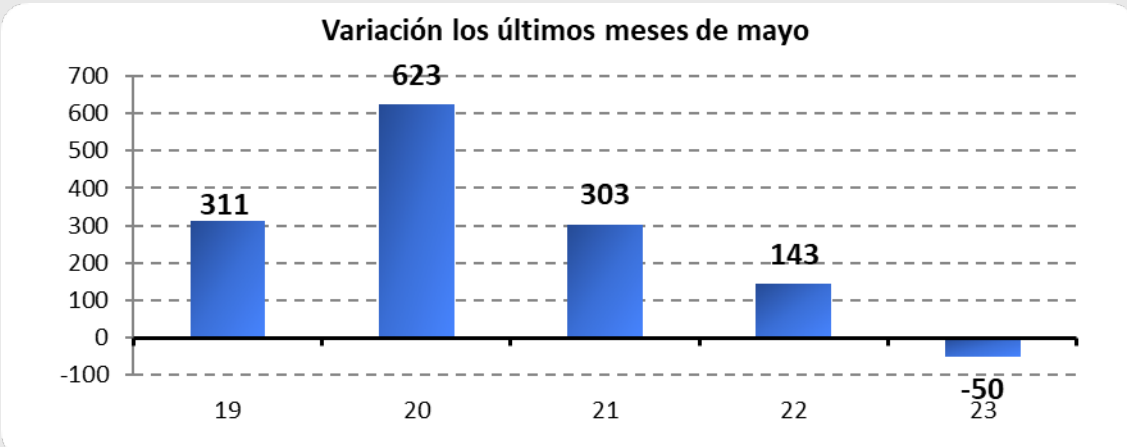
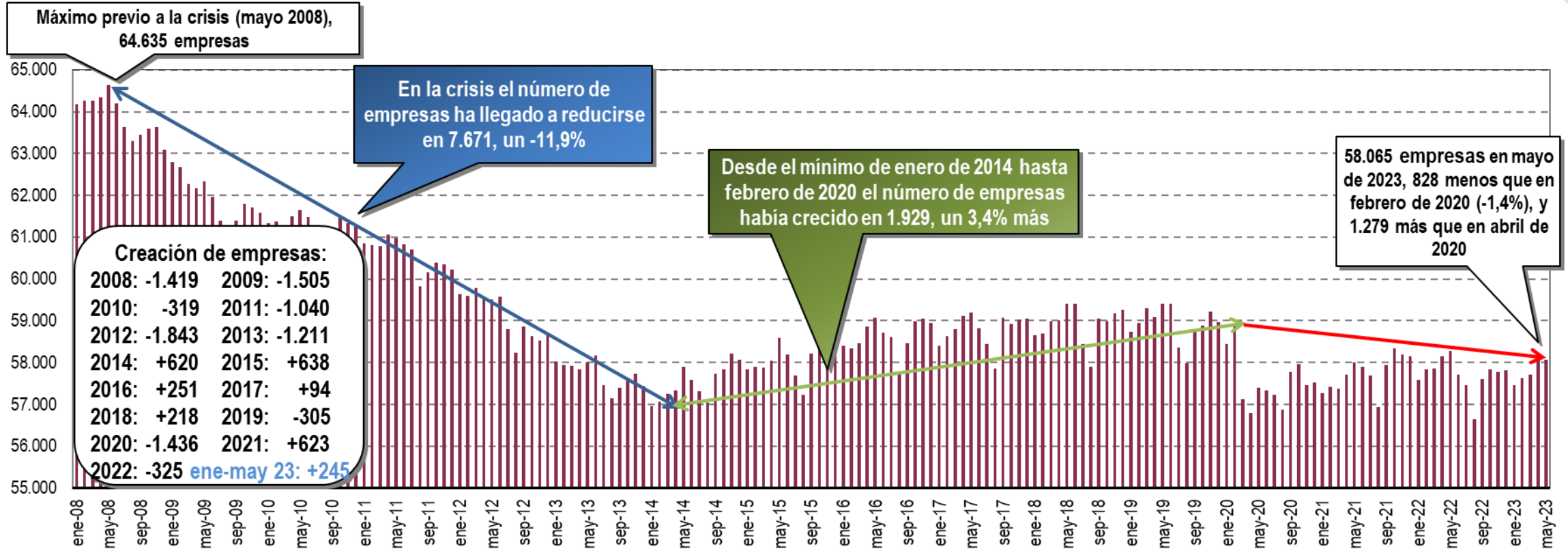
El número de empresas en Euskadi se redujo en mayo en 50 empresas, la peor cifra para un mes de mayo desde 2011, sumando un total de 58.065 empresas. A su vez, el número de autónomos descendió en mayo en 194 personas, la mayor bajada desde 2009 en un mes de mayo. Por su parte, en 2022 el número de empresas concursadas se redujo un 3,1% respecto al año anterior, tras un cuarto trimestre en el que bajó un 13,6% respecto a igual periodo de 2021.

- El número de empresas vascas inscritas en la Seguridad Social se situó en mayo en 58.065, tras reducirse en dicho mes en 50 empresas. Respecto a mayo de 2022 hay 221 empresas menos, lo que supone un -0,4% menos. Respecto a febrero de 2020 (cuando comenzó la pandemia), se registran 828 empresas menos, un 1,4% menos, habiéndose recuperado el 61% de las empresas perdidas en la pandemia.
- Por sectores, en mayo creció el número de empresas en construcción, y bajo en industria y servicios. Respecto a febrero de 2020, las caídas más intensas tienen lugar en Industria (-4% y 267 empresas menos), seguido de Servicios (-1,6% y 742 empresas menos), mientras que en Construcción se registran 90 empresas más que en febrero de 2020, un 1,8% más.
- Por Territorios Históricos, en mayo creció el número de empresas en Araba y se redujo en Bizkaia y Gipuzkoa. Comparando mayo de 2023 con febrero de 2020, es decir, con la situación pre-pandemia, la caída más intensa tiene lugar en Araba (-1,4%, con 131 empresas menos) y Bizkaia (-1,4%, y 447 empresas menos), seguido de Gipuzkoa (-0,4%, y 84 empresas menos).
- En mayo de 2023, y en comparación con mayo de 2022, bajó el número de empresas en Euskadi (-0,4% interanual), y creció en el Estado (+0,3% interanual). Comparando los datos de mayo con el nivel pre-pandemia (febrero de 2020), se registra un descenso del número de empresas en Euskadi del -1,4%, mientras que en el Estado se computa una subida del 0,9%.
- El número de autónomos se redujo en mayo en Euskadi en 194 personas, la peor cifra en mayo desde 2009, quedando el total de autónomos situado en 167.853, con un descenso interanual del -1%. Respecto a febrero de 2020, se ha reducido el número de autónomos en 2.391 personas, lo que supone una reducción porcentual del -1,4%.
- El número de empresas vascas concursadas ascendió en 2022 a 253, un -3,1% menos que en 2021, tras reducirse en el cuarto trimestre un -13,6%. Esa caída del -3,1% contrasta con la del Estado, donde se ha producido un incremento de las empresas concursadas del 16% en 2022. Por sectores, en 2022, y comparando con 2021, el número de empresas concursadas se redujo en el sector servicios un -8,6%, con 159 empresas concursadas, y creció en industria, un 8,2% más y 53 empresas afectadas, y en construcción, con 41 empresas concursadas, que suponen un 7,9% más que en 2021.

Empresas Inscritas en la Seguridad Social en la CAPV

Fuente: Mº de Trabajo y Economía Social

M a y o 2 0 2 3



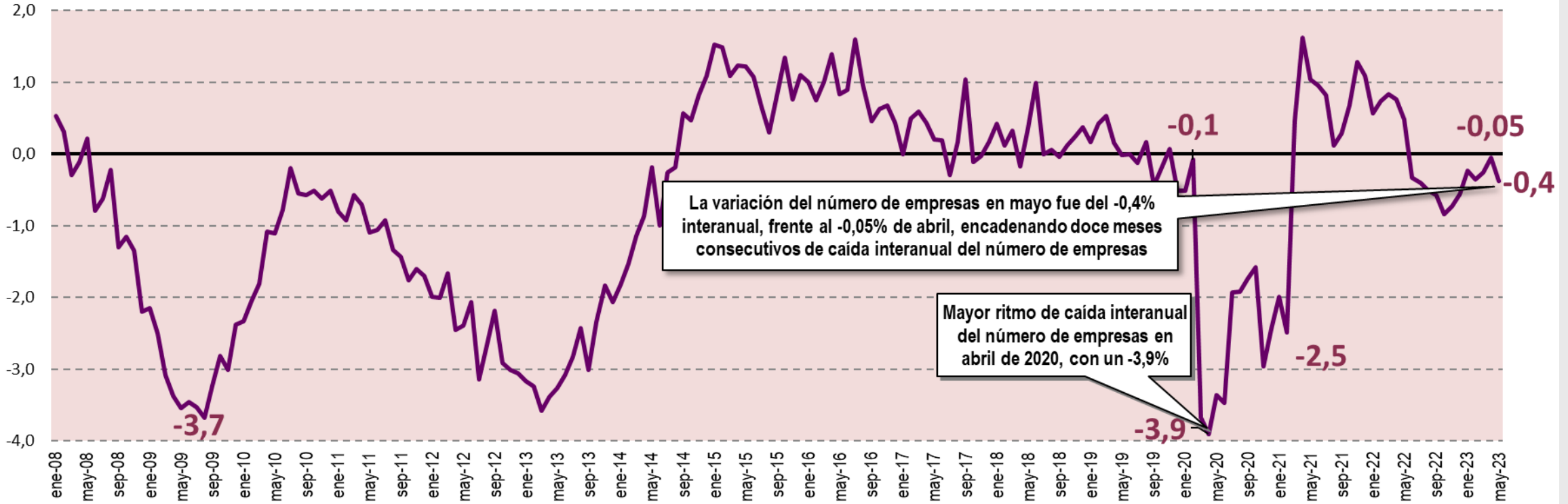
Empresas Inscritas en la Seguridad Social en la CAPV

Fuente: Mº de Trabajo y Economía Social

M
a
y
o

2
0
2
3

% Crecimiento Interanual

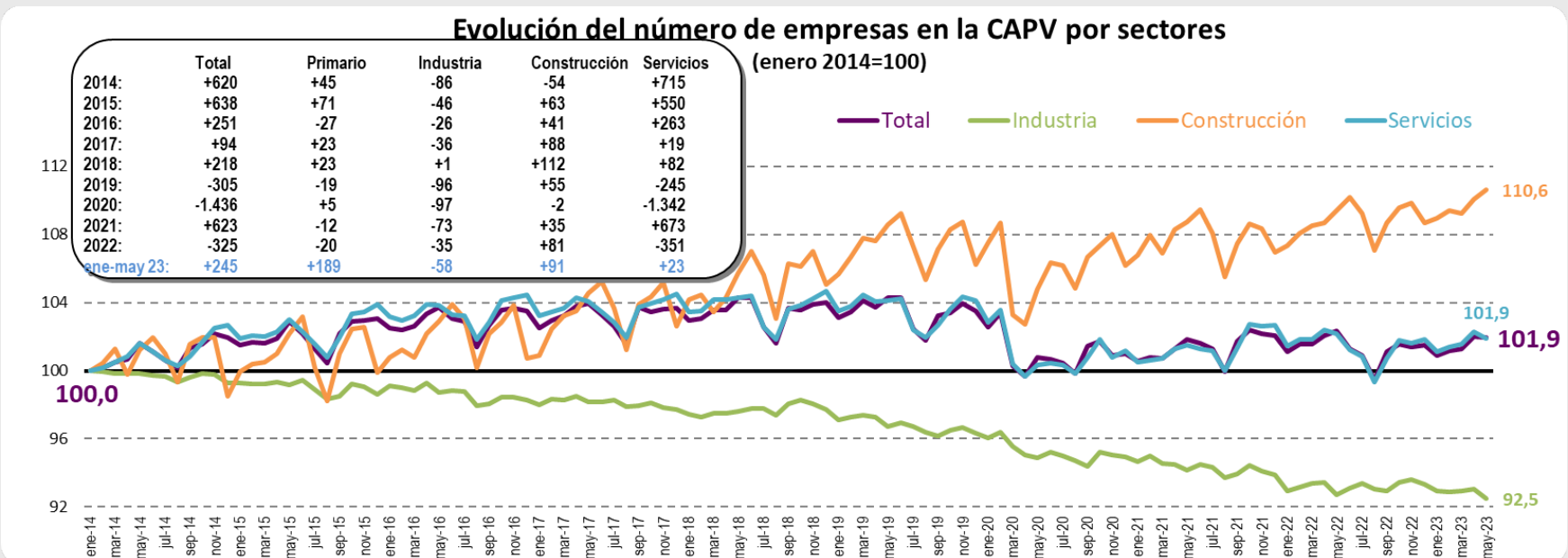
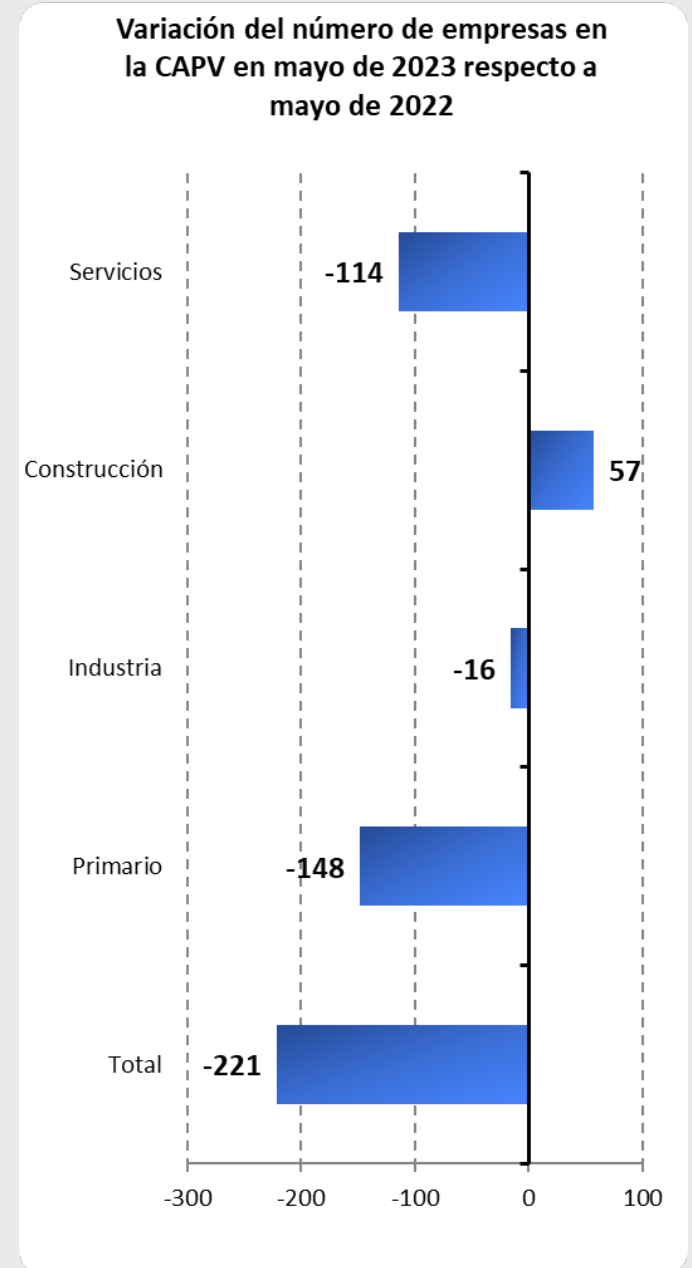
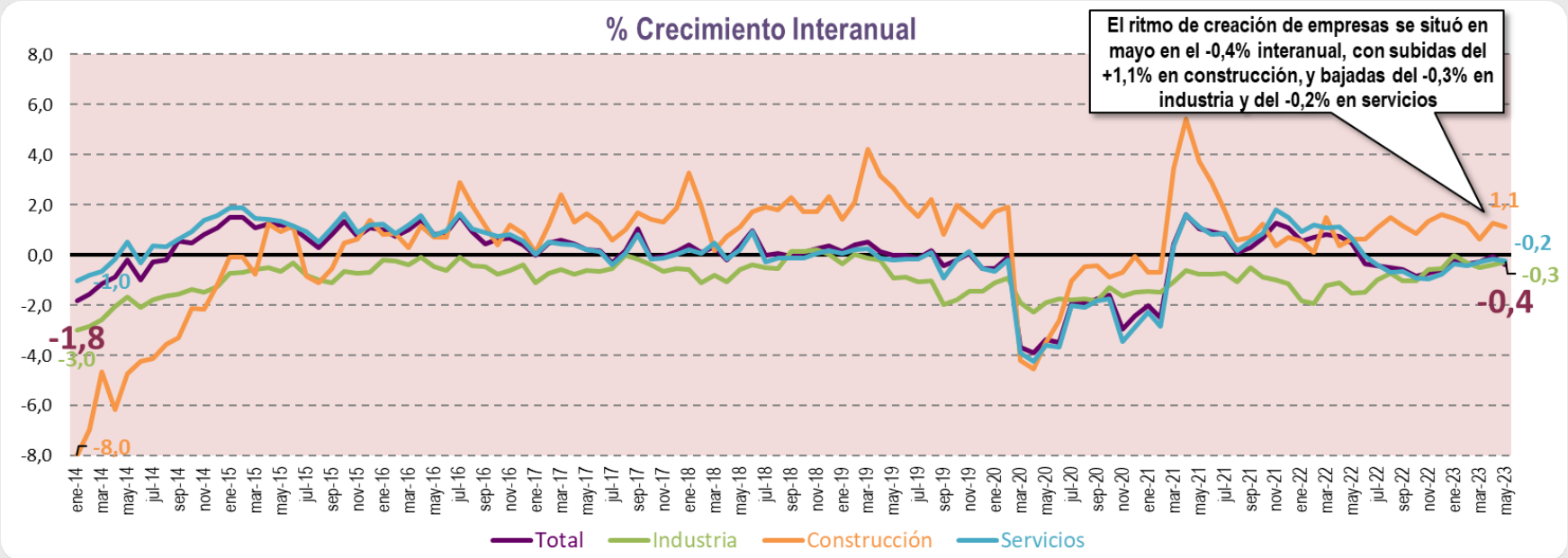


Empresas Inscritas en la Seguridad Social en la CAPV por sectores

Fuente: Mº de Trabajo y Economía Social

M
a
y
o

2
0
2
3



Empresas Inscritas en la Seguridad Social en la CAPV por territorio

	TOTAL	ARABA	GIPUZKOA	BIZKAIA
2022				
Enero	57.596	9.359	20.309	30.522
Febrero	57.842	9.411	20.407	30.624
Marzo	57.860	9.391	20.449	30.635
Abril	58.143	9.425	20.559	30.788
Mayo	58.286	9.653	20.503	30.768
Junio	57.703	9.413	20.413	30.508
Julio	57.467	9.308	20.433	30.366
Agosto	56.651	9.144	20.145	29.993
Septiembre	57.613	9.574	20.310	30.370
Octubre	57.848	9.424	20.438	30.637
Noviembre	57.771	9.445	20.373	30.618
Diciembre	57.820	9.427	20.402	30.661
2023				
Enero	57.457	9.376	20.276	30.475
Febrero	57.634	9.385	20.336	30.586
Marzo	57.708	9.381	20.381	30.625
Abril	58.115	9.457	20.538	30.820
Mayo	58.065	9.566	20.485	30.723
% interanual may.23 s/may.22	-0,4%	-0,9%	-0,1%	-0,1%

Fuente: Ministerio de Trabajo y Economía Social

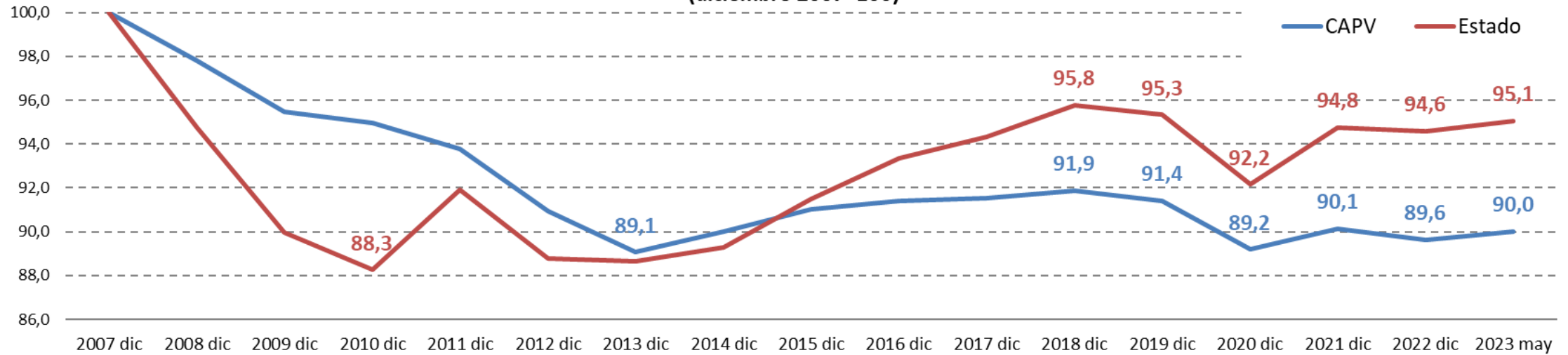
M
a
y
o

2
0
2
3

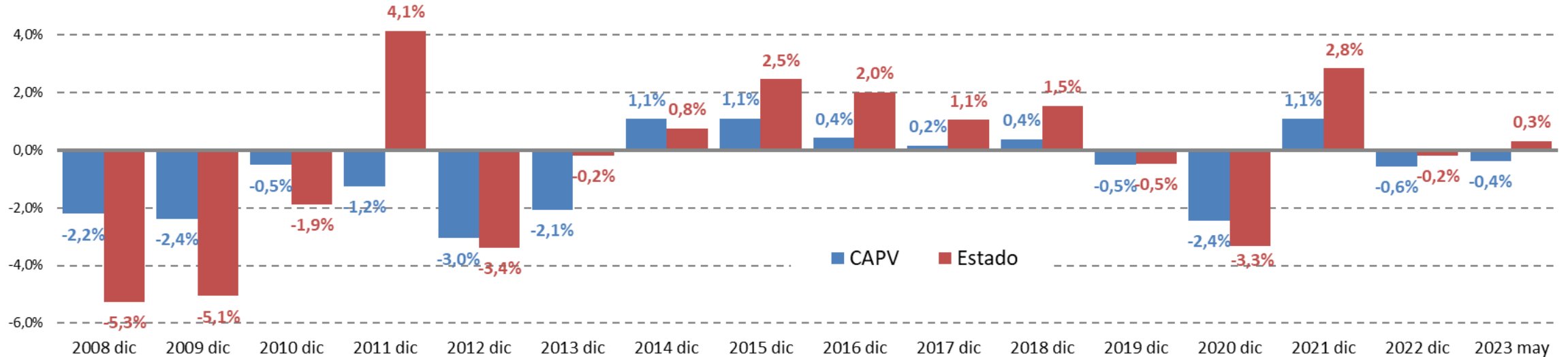
Empresas Inscritas en la Seguridad Social en la CAPV y en el Estado

Fuente: Mº de Trabajo y Economía Social

Evolución del número de empresas en la CAPV y el Estado
(diciembre 2007=100)



Evolución del número de empresas en la CAPV y el Estado
(% crecimiento interanual)



M
a
y
o

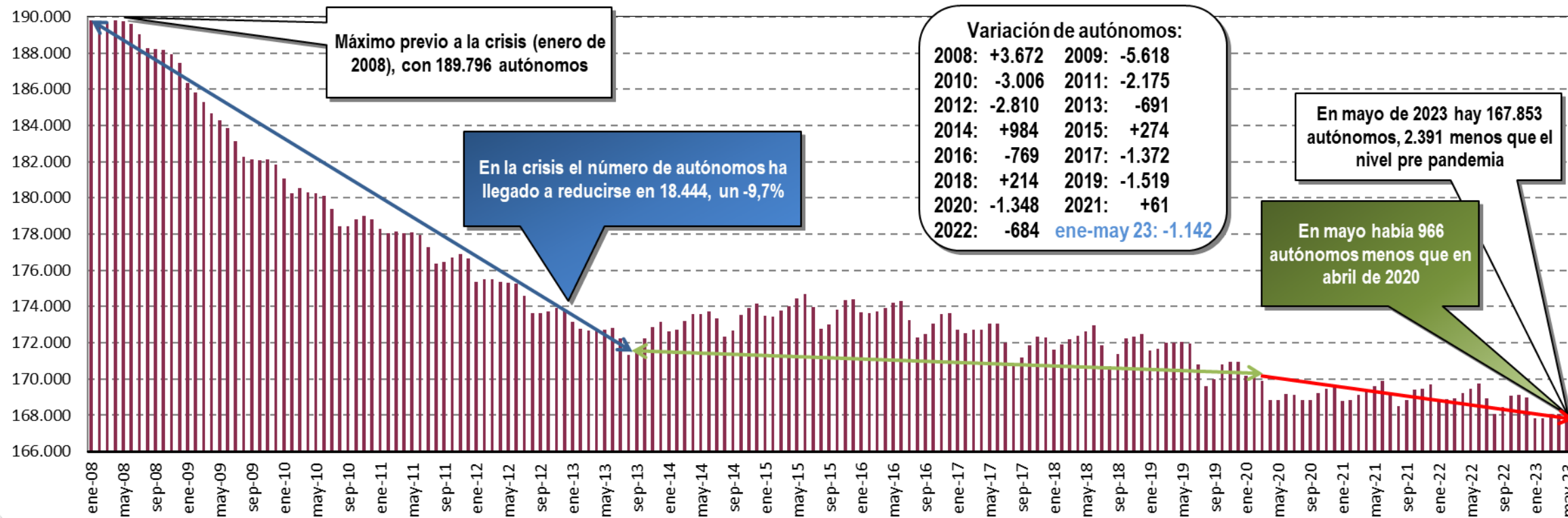
2
0
2
3

Autónomos dados de alta en la Seguridad Social en la CAPV

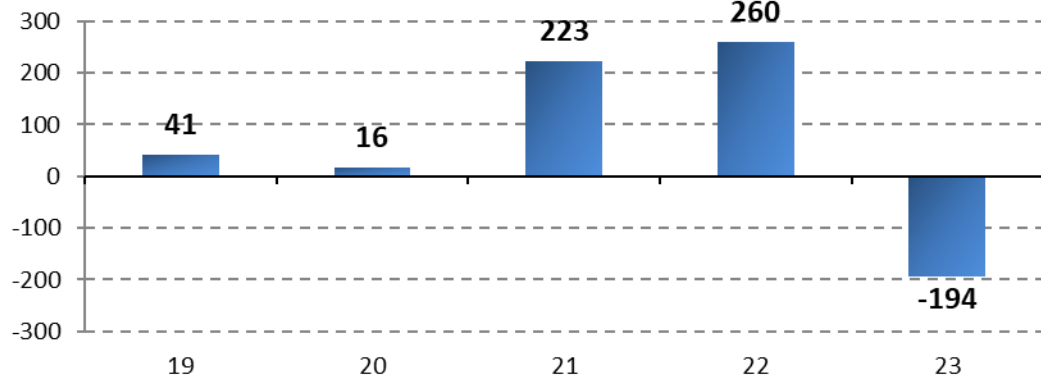
Fuente: M^o de Trabajo y Economía Social

M
a
y
o

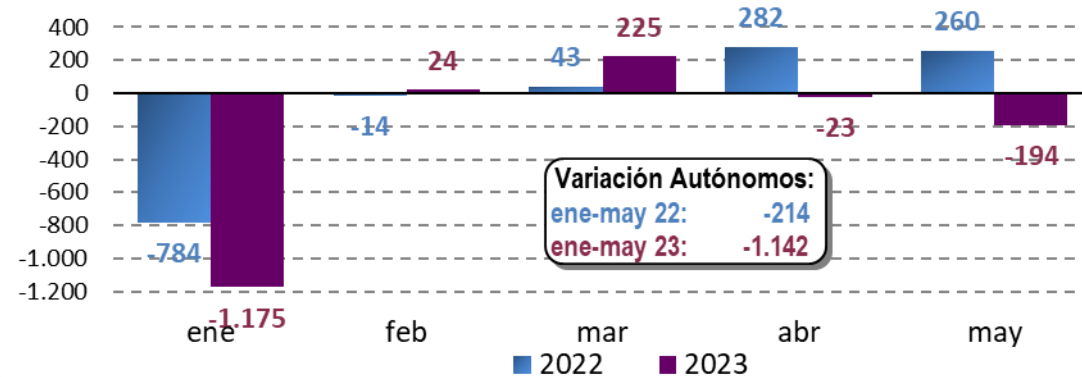
2
0
2
3



Variación en los últimos meses de mayo



Variación del número de autónomos mes a mes



Autónomos dados de alta en la Seguridad Social en la CAPV

Fuente: Mº de Trabajo y Economía Social

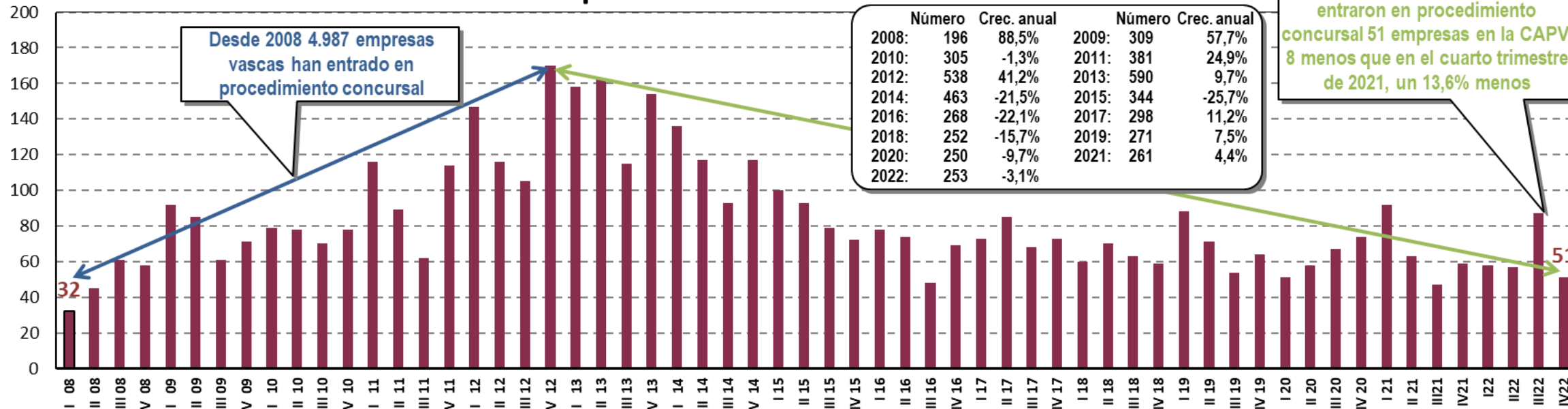
M
a
y
o

2
0
2
3

% Crecimiento Interanual

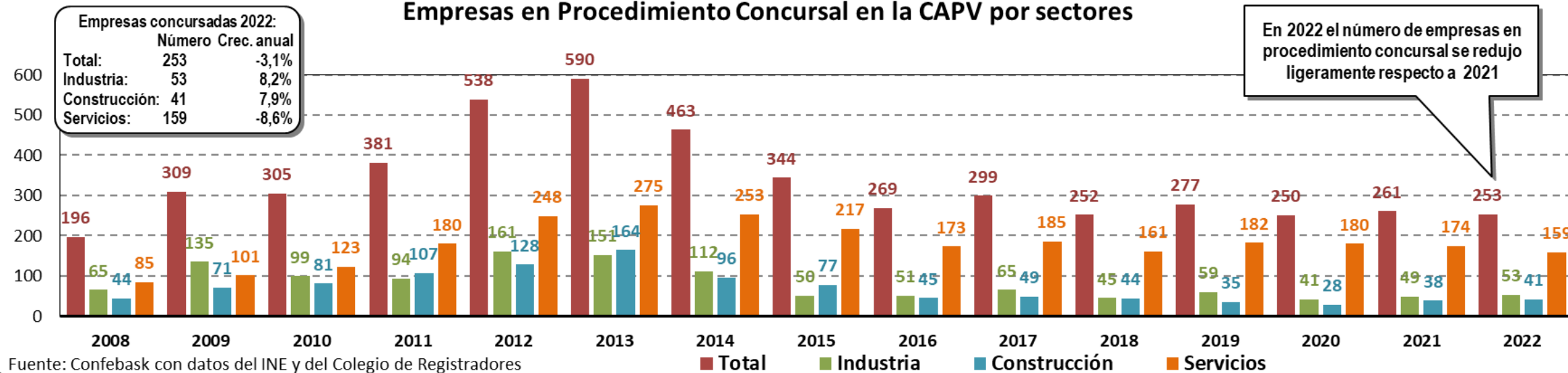


Número de empresas en Procedimiento Concursal en la CAPV



Fuente: Confebask con datos del INE y del Colegio de Registradores

Empresas en Procedimiento Concursal en la CAPV por sectores



Fuente: Confebask con datos del INE y del Colegio de Registradores

M a y o 2 0 2 3