

Lo más destacable



[INFORMACIÓN SOBRE LAS CONVOCATORIAS Y LÍNEAS DE AYUDAS EN CURSO DEL GOBIERNO DE ESPAÑA](#)

[INFORMACIÓN SOBRE LAS CONVOCATORIAS Y LÍNEAS DE AYUDAS DEL GOBIERNO VASCO](#)



Plataforma confidencial para conectar empresas industriales y de servicios conexos con necesidades de financiación con potenciales inversores



Impulsado por ELKARGI, punto de encuentro entre agentes del sector financiero, para fomentar la cultura y el conocimiento financiero

CEOEXEuropa

Plataforma digital de CEOE con información completa y actualizada sobre fondos europeos

- ❖ *Continúa el aumento de los tipos de interés, en máximos desde 2008, aunque el bono a 10 años se estabiliza y la prima de riesgo se mantiene estable.*
- ❖ *La subida de tipos sigue elevando el coste de financiación de las empresas, que marca los niveles más altos desde 2014 en el caso de las pymes, y desde 2008 en el de las grandes empresas.*
- ❖ *El crédito nuevo a las empresas baja un 9% hasta mayo.*
- ❖ *La morosidad se mantiene en niveles muy bajos, aunque comienza a subir ligeramente.*
- ❖ *La financiación no bancaria creció un 17% hasta marzo.*
- ❖ *Nace BME Scale, un nuevo mercado que posibilita la salida a cotización de empresas de alto crecimiento y modelo de negocio probado*

Contenido

1. [SITUACIÓN DEL CRÉDITO Y EVOLUCIÓN EN LA CRISIS](#)
 - 1.1 [Stock de crédito al sector privado en la CAPV](#)
 - 1.2 [Detalle del stock de crédito a las actividades económicas en el Estado](#)
 - 1.3 [Nuevo crédito en el Estado](#)
 - 1.4 [Financiación no bancaria en el Estado](#)
2. [CRÉDITO BANCARIO DUDOSO Y MOROSIDAD](#)
 - 2.1 [Crédito bancario dudoso por tipo de actividad económica en el Estado](#)
 - 2.2 [Morosidad bancaria por tipo de actividad económica en el Estado](#)
3. [COSTE DEL CRÉDITO: EVOLUCIÓN EN LA CRISIS Y COMPARACIÓN CON LA ZONA EURO](#)
 - 3.1 [Precio del crédito a pymes](#)
 - 3.2 [Precio del crédito a grandes empresas](#)
 - 3.3 [Tipos de interés de referencia](#)
 - 3.4 [Prima de riesgo](#)
 - 3.5 [Coste de las líneas ICO](#)
4. [PROCEDIMIENTOS CONCURSALES EN LA CAPV](#)
5. [PROGRAMAS Y LÍNEAS DE APOYO FINANCIERO A LAS EMPRESAS VASCAS](#)
6. [ACUERDOS ENTRE EE.FF. Y ADEGI, CEBEK Y SEA PARA LA FINANCIACIÓN EMPRESARIAL](#)
7. [EVOLUCIÓN DE LAS LÍNEAS DE FINANCIACIÓN DEL GOBIERNO VASCO](#)
8. [NOTICIAS FINANCIERAS](#)



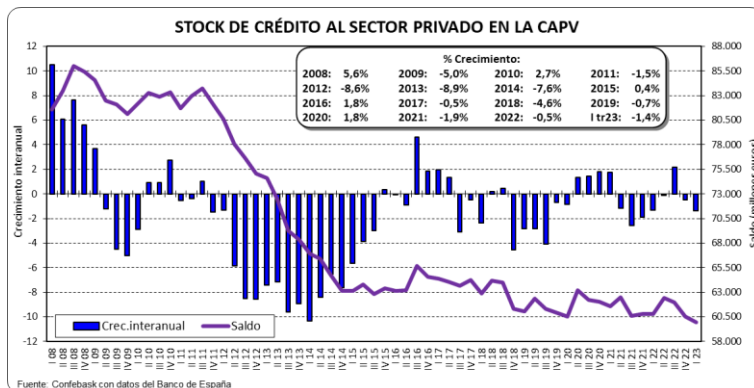
Nota: Cuando hay datos disponibles se usa información para Euskadi, cuando no, la información se refiere al Estado.

Newsletter realizado en el marco del Acuerdo de colaboración suscrito con el Departamento de Desarrollo Económico, Sostenibilidad y Medio Ambiente del Gobierno Vasco

1. SITUACIÓN DEL CRÉDITO Y EVOLUCIÓN EN LA CRISIS

1.1. Stock de crédito al sector privado en la CAPV

- ❖ El stock de crédito al sector privado (hogares + empresas + autónomos), se redujo en Euskadi en el primer trimestre de 2023 un 1% respecto al trimestre anterior.
- ❖ Comparando con el primer trimestre de 2022, el stock de crédito al sector privado se ha reducido en el primer trimestre de 2023 un -1,4% interanual, lo que supone 835 millones menos que en el primer trimestre de 2022.
- ❖ El volumen del stock de crédito al sector privado se situó en Euskadi en el primer trimestre de 2023 en niveles comparables a los de 2005.

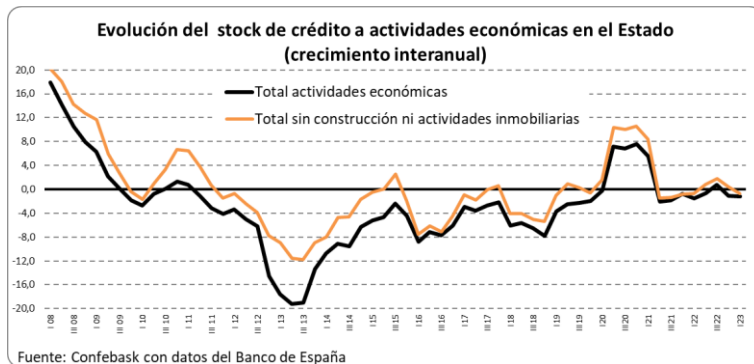


- ❖ El stock de crédito al sector público en Euskadi se redujo un 2,5% en el primer trimestre de 2023 respecto al trimestre precedente.
- ❖ El stock de crédito total cae un 20,7% en Euskadi desde el máximo previo a la crisis de 2008 (17.991 millones menos), con una evolución dispar entre el dirigido al sector público, que se ha multiplicado por 8, y crece en 8.050 millones, y el destinado al sector privado, que cae un 30,3% respecto al nivel del inicio de la crisis de 2008, con 26.041 millones menos.

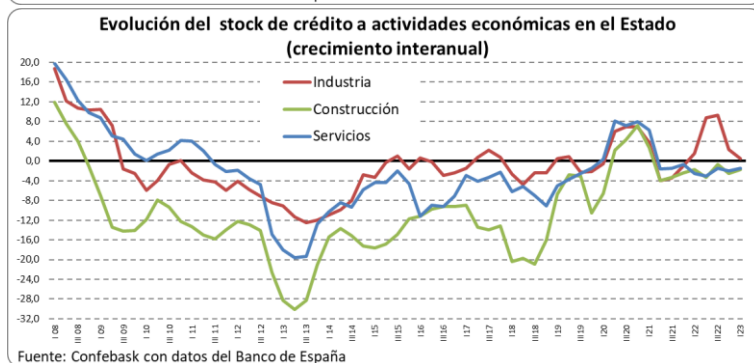
EVOLUCIÓN DEL CRÉDITO TOTAL EN LA CAPV Y POR TIPO DE DESTINATARIO 2008-2023				
MM €	Trim.	Crédito total	Crédito al sector público	Crédito al sector privado
2008	III	87.078	1.086	85.992
2023	I	69.087	9.136	59.951
I tr 23 respecto III tr 08	Total	-17.991	+8.050	-26.041
	%	-20,66%	+741,17%	-30,28%

1.2. Detalle del stock de crédito a las actividades económicas en el Estado

- ❖ El stock de crédito a actividades económicas en el Estado volvió a bajar por tercer trimestre consecutivo en el primer trimestre de 2023, con una caída del -1,7% respecto al cuarto trimestre.
- ❖ En términos interanuales el stock de crédito a actividades económicas se contrajo un -1,2% en el primer trimestre de 2023.
- ❖ Excluyendo la construcción y las actividades inmobiliarias, se produce un descenso del -0,7% interanual en el primer trimestre de 2023 del stock de crédito del resto de actividades económicas.



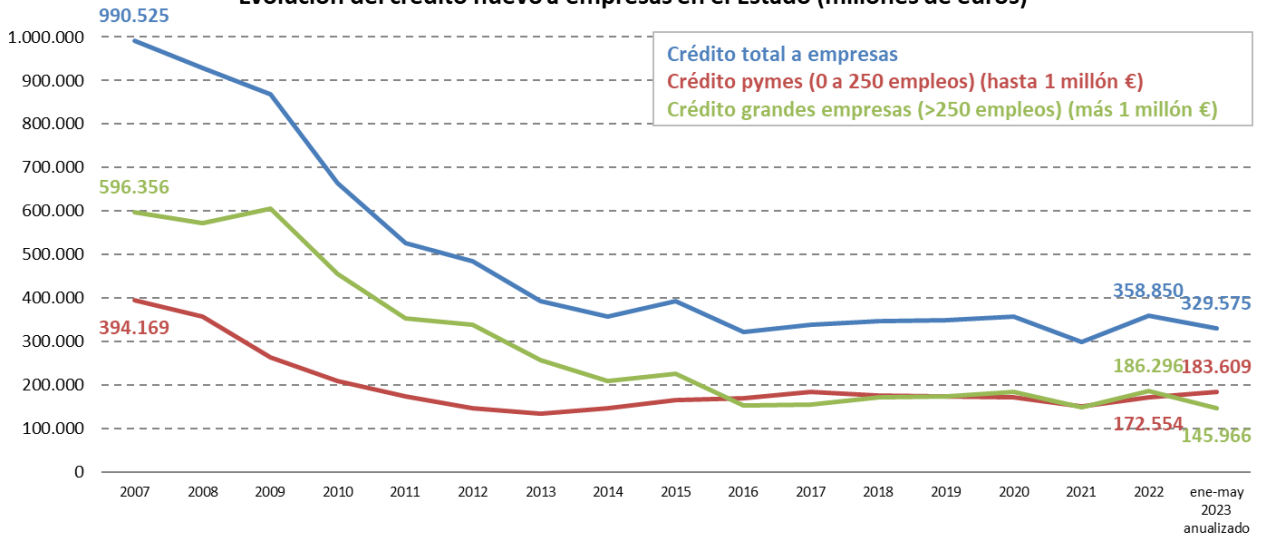
- ❖ Respecto al cuarto trimestre de 2022, en el primer trimestre de 2023 el stock de crédito bajó en servicios e industria y subió en construcción.
- ❖ En tasa interanual crece el stock de crédito en industria (+0,5%), y baja en construcción (-1,7%), y servicios, con el -1,4%.
- ❖ El stock de crédito total a actividades económicas se ha reducido un 46% respecto al máximo precrisis financiera de 2008. Sobresale la caída registrada en construcción (-81%), seguido de servicios (-43%), mientras que en la industria el retroceso ha sido del -30%.



1.3. Nuevo crédito en el Estado

- ❖ **El crédito nuevo al conjunto de empresas se reduce hasta mayo de 2023.** En los cinco primeros meses de 2023, y en términos anualizados, ascendió a 329.575 millones, frente a los 358.850 de 2022, cuando se registró el mayor volumen de crédito nuevo desde el año 2015.
- ❖ **Hasta mayo creció el crédito a pymes, frente al descenso del crédito destinado a grandes empresas.** Debido a ello, el crédito nuevo a grandes empresas supuso el 44,3% hasta mayo, frente al 51,9% en 2022, y el otorgado a pymes el 55,7%, frente a una cuota del 48,1% en 2022.

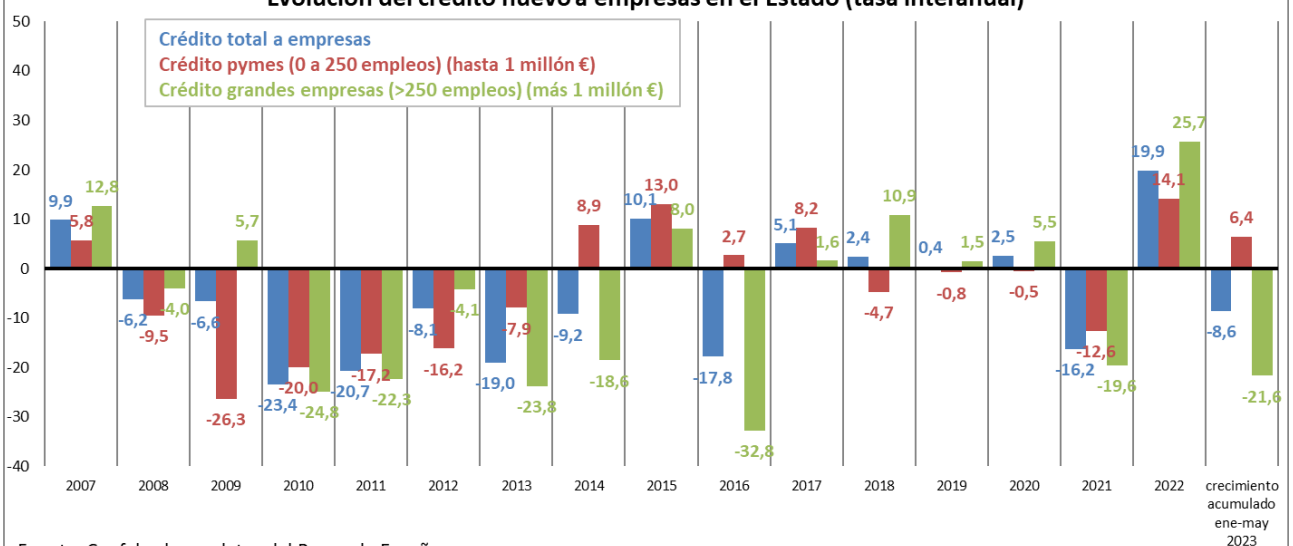
Evolución del crédito nuevo a empresas en el Estado (millones de euros)



Fuente: Confebask con datos del Banco de España

- ❖ **El crédito nuevo al conjunto de empresas se ha reducido un -8,6% hasta mayo, frente al aumento del 19,9% de 2022.**
- ❖ **Hasta mayo, se reduce el crédito a grandes empresas en un -21,6%,** frente a la subida del 25,7% que registró en 2022.
- ❖ En cambio, **en los cinco primeros meses de 2023 crece el crédito nuevo a pymes un 6,4%,** tras haberlo hecho también en 2022, cuando ascendió un 14,1%.
- ❖ El nivel de crédito nuevo hasta mayo es un 67% inferior al máximo de 2007, con un descenso del 53% del volumen de nuevo crédito dirigido a las pymes, y del 76% en el caso del nuevo crédito destinado a grandes empresas.

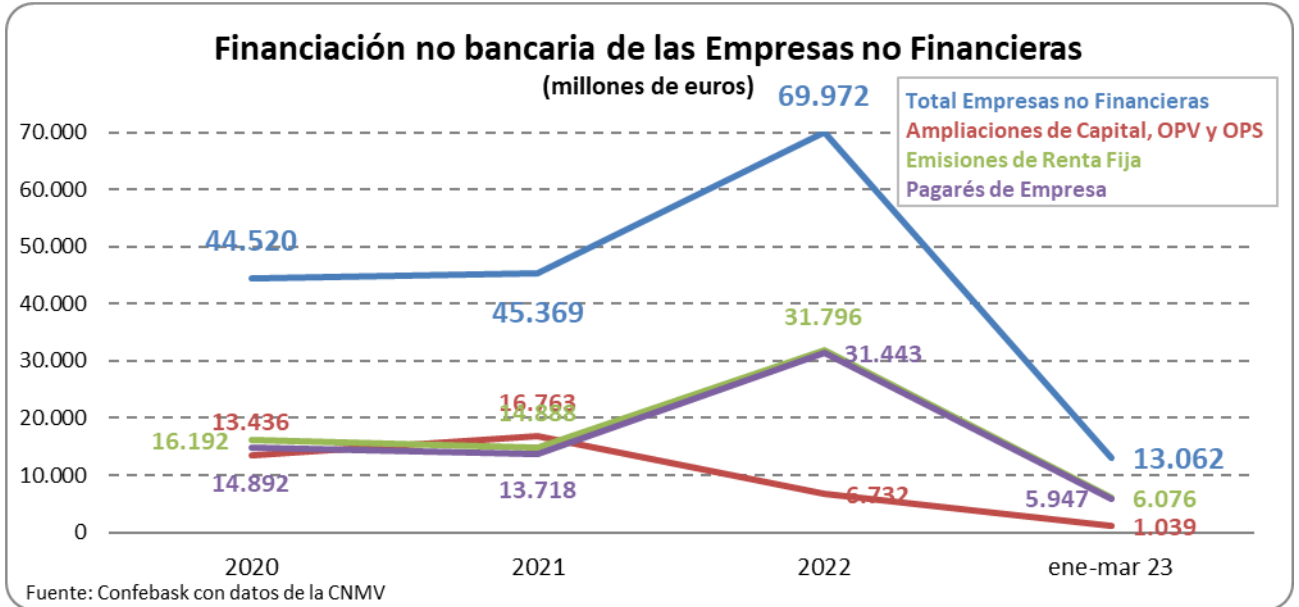
Evolución del crédito nuevo a empresas en el Estado (tasa interanual)



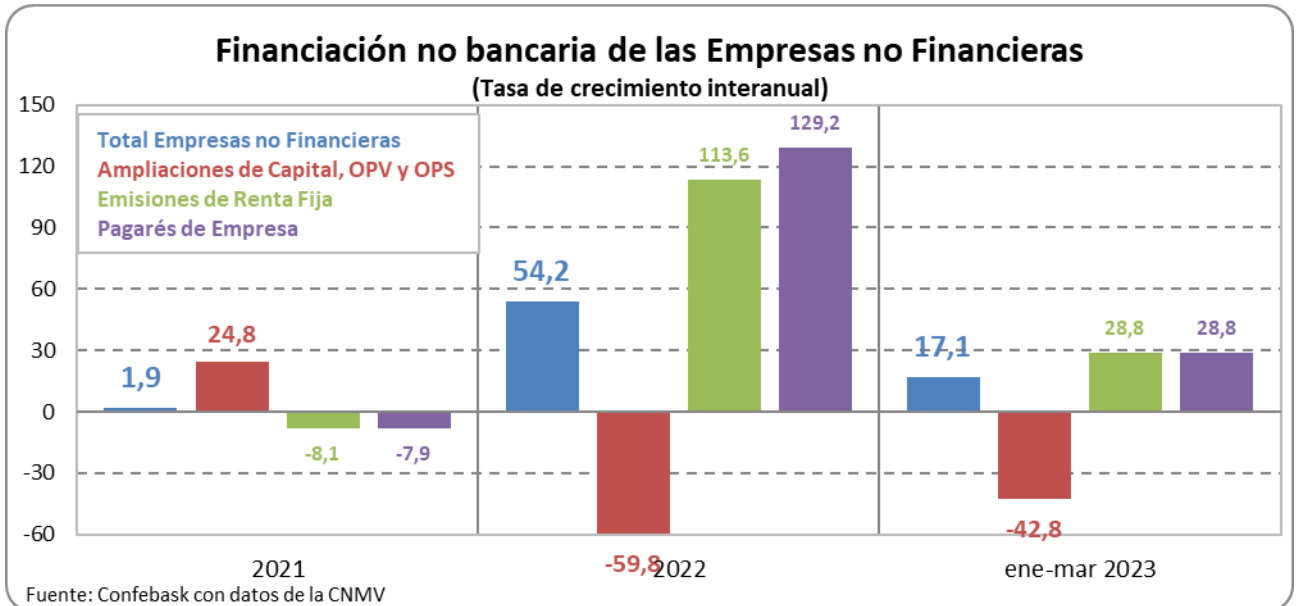
Fuente: Confebask con datos del Banco de España

1.4. Financiación no bancaria en el Estado en el mercado primario de valores

- ❖ La financiación no bancaria de las empresas no financieras en el mercado primario de valores ha crecido en el primer trimestre de 2023, con un volumen que ascendió a **13.062 millones de euros**, frente a los 11.155 millones registrados en el primer trimestre de 2022.
- ❖ El tipo de financiación más utilizado en el primer trimestre de 2023 fueron las emisiones de renta fija, que supusieron el 47% del total, frente al 45% en el conjunto de 2022. Le siguen de cerca los pagarés de empresa, que supusieron el 46% de la financiación no bancaria (45% en 2022), mientras que las ampliaciones de capital, OPV y OPS supusieron el 8% del total, dos puntos por debajo del 10% de la financiación no bancaria que supusieron en 2022.



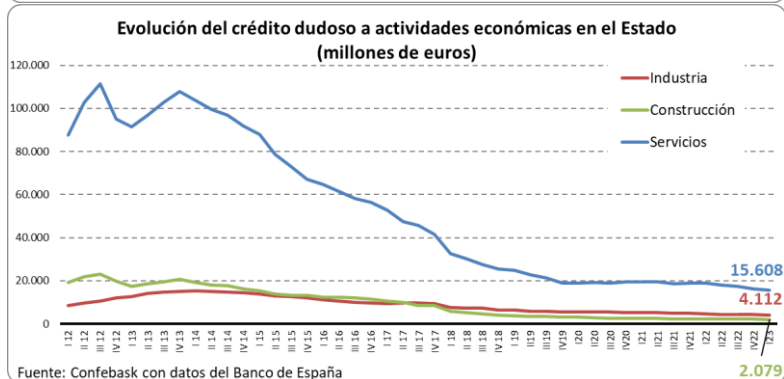
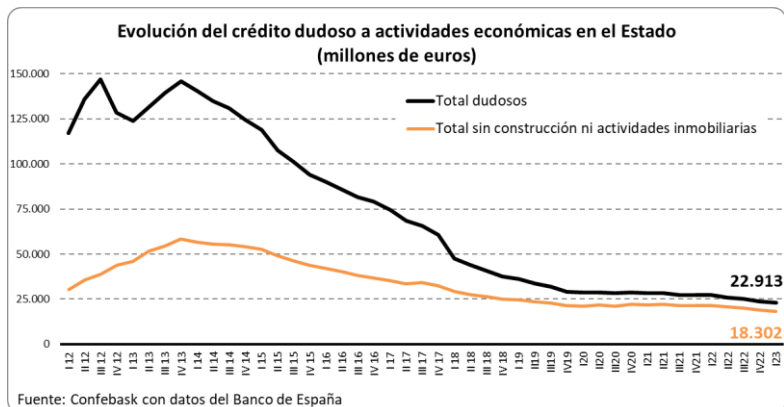
- ❖ La financiación no bancaria de las empresas no financieras en el mercado primario de valores creció un 17% en el primer trimestre de 2023, que se suma al crecimiento del 54% registrado en 2022.
- ❖ Tanto la financiación mediante pagarés de empresa como mediante emisiones de renta fija crecieron un 28,8% en el primer trimestre, continuando, aunque más atenuadamente, los crecimientos de 2022. En cambio, la financiación con ampliaciones de capital, OPV u OPS se redujo en el primer trimestre un 43% respecto al mismo período de 2022, cuando ya bajó un 60%.



2. CRÉDITO BANCARIO DUDOSO Y MOROSIDAD

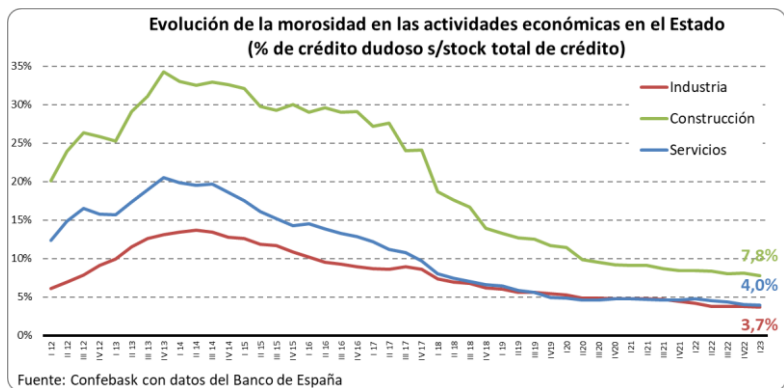
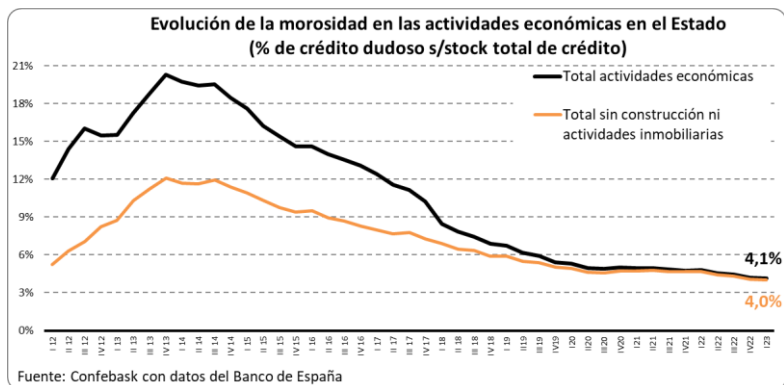
2.1. Crédito bancario dudoso por tipo de actividad económica en el Estado

- ❖ El volumen de crédito dudoso al sector empresarial registró un descenso del -3,6% en el primer trimestre de 2023 respecto al trimestre precedente, con una reducción del -15,5% en términos interanuales. El crédito dudoso total asciende a 22.913 millones, 846 millones menos que en el trimestre anterior, y 4.188 millones menos que en el primer trimestre de 2022.
- ❖ El crédito dudoso total sin construcción ni actividades inmobiliarias descendió en el primer trimestre un -14,8% interanual, quedando en 18.302 millones, 501 menos que en el trimestre precedente, y 3.182 menos que un año antes.
- ❖ Por sectores de actividad, el crédito dudoso se redujo en el primer trimestre de 2023 respecto al trimestre precedente en todos los sectores de actividad, y otro tanto ocurre si se analiza la variación del crédito dudoso en términos interanuales.



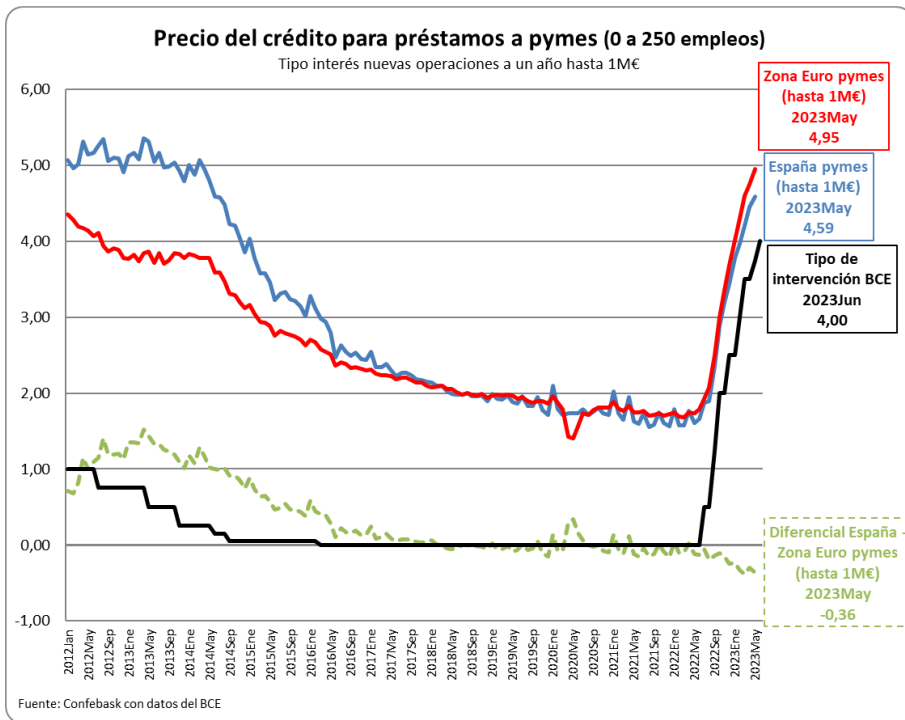
2.2. Morosidad bancaria por tipo de actividad económica en el Estado

- ❖ La morosidad empresarial se redujo en el primer trimestre del año del 4,2% al 4,1%, lo que supone además 0,7 puntos menos que en el primer trimestre de 2022, manteniéndose en los niveles más bajos desde 2008.
- ❖ Sin construcción ni actividades inmobiliarias la morosidad del primer trimestre se situó en el 4%, 0,7 puntos menos que en el primer trimestre de 2022.
- ❖ La morosidad descendió en el primer trimestre en industria y construcción, y se mantuvo en servicios.
- ❖ En el primer trimestre de 2023, la construcción tuvo la mayor tasa de morosidad, un 7,8%, seguido de servicios, con el 4%, e industria, con una tasa del 3,7%.
- ❖ Excluyendo las actividades inmobiliarias (cuya tasa de morosidad es del 3,4%), la tasa de morosidad del resto de servicios se situó en el primer trimestre en el 4,1%.



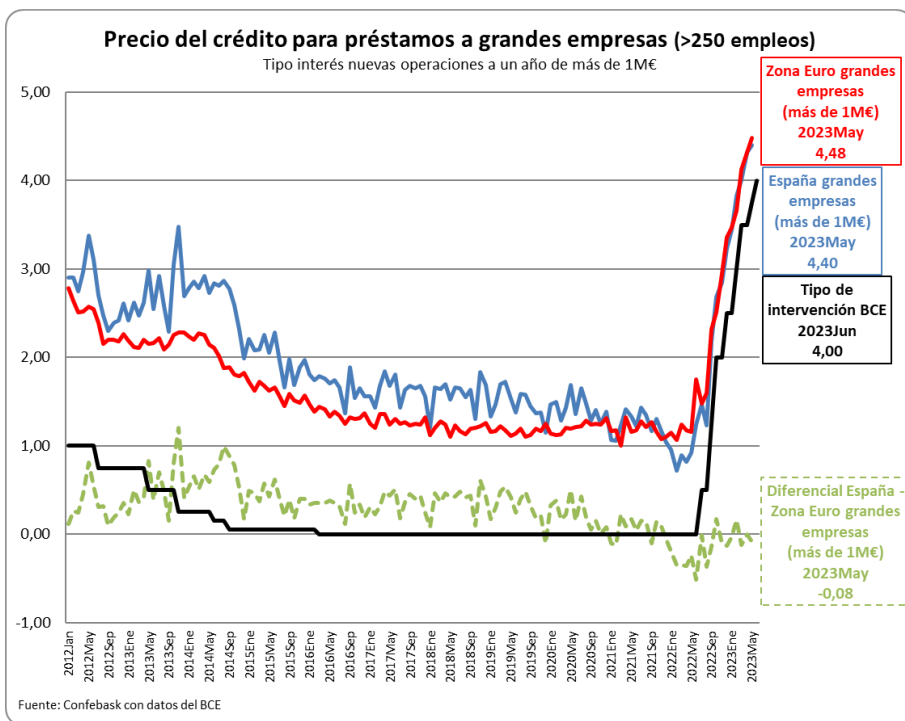
3. COSTE DEL CRÉDITO: EVOLUCIÓN EN LA CRISIS Y COMPARACIÓN CON LA ZONA EURO

3.1. Precio del crédito a pymes



- ❖ El precio del crédito a las pymes españolas (y europeas) sigue subiendo, si bien continúa por debajo de lo que pagan las pymes europeas.
- ❖ El tipo de interés del crédito para nuevas operaciones para pymes españolas a un año se situó en mayo en el 4,59%, lo que supone el valor más alto desde mayo de 2014, pero todavía lejos del 5,36% de abril de 2013.
- ❖ Las pymes de la Zona Euro pagaron en mayo un 4,95% por financiar nuevas operaciones a un año.
- ❖ El diferencial en tipos de interés del crédito a pymes entre España y la media europea se situó en el mes de mayo en -0,36 puntos, frente a -0,12 puntos en que se situó en mayo de 2022.

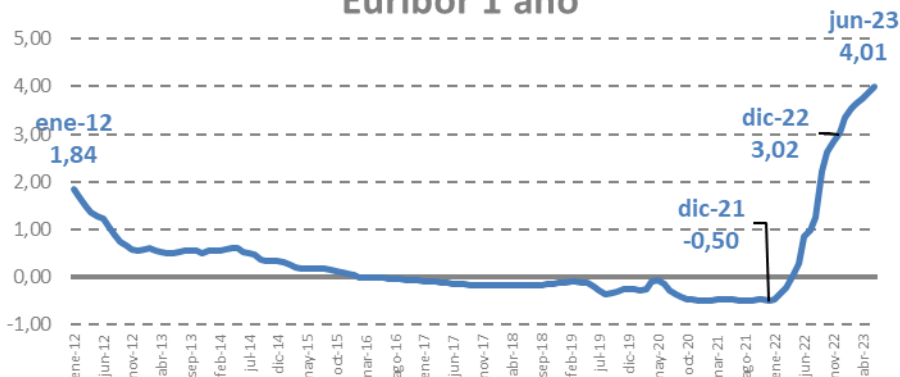
3.2. Precio del crédito a grandes empresas



- ❖ El precio del crédito a grandes empresas españolas (y europeas) también sigue elevándose, pagando también algo menos que las grandes empresas europeas.
- ❖ El tipo de interés de los nuevos préstamos a un año a grandes empresas españolas fue en mayo del 4,40%, el más alto desde noviembre de 2008, pero 0,19 puntos menor que lo que pagan las pymes.
- ❖ Las grandes empresas de la Zona Euro pagaron un 4,48% en mayo, 0,08 puntos más que lo pagado por sus homónimas españolas. Un año antes el diferencial a favor de las grandes empresas españolas era de 0,24 puntos.

3.3. Tipos de interés de referencia

Euribor 1 año



Fuente: Confebask con datos del M^o Economía

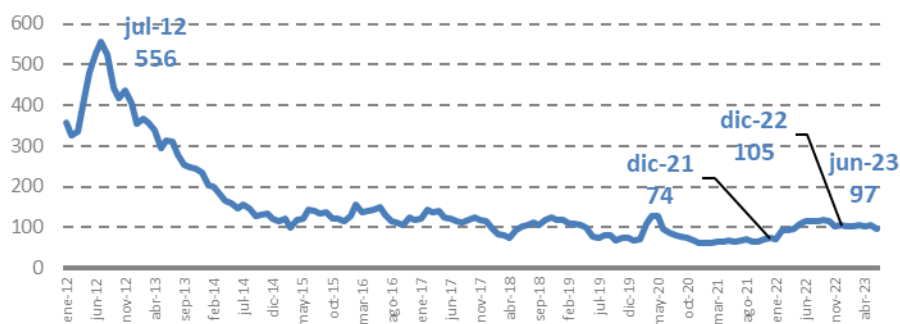
Bono a 10 años España



Fuente: Confebask con datos del Banco de España

Prima de riesgo

(Diferencial del Bono español a 10 años respecto al alemán, puntos básicos)



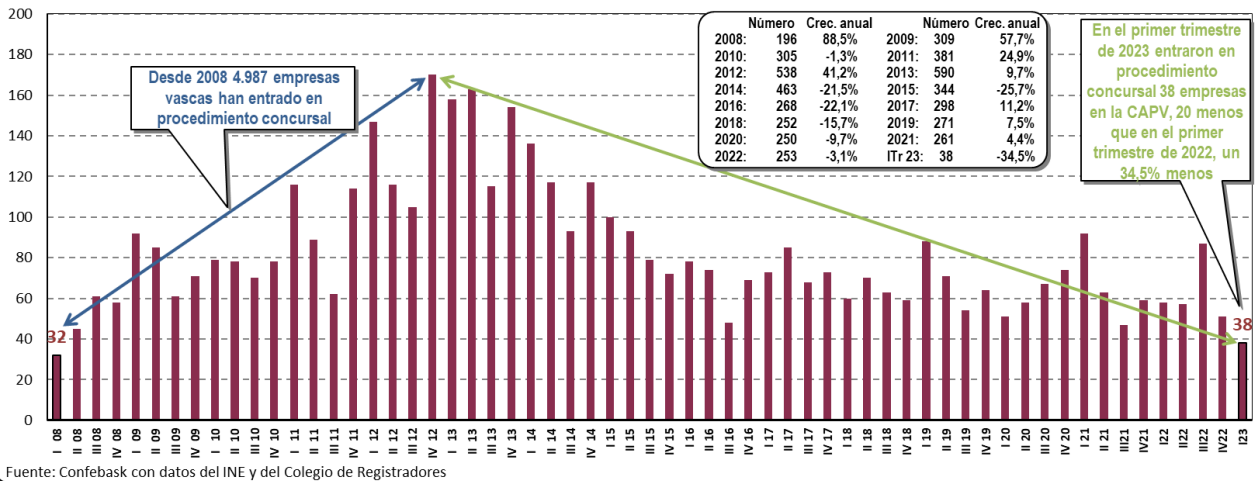
Fuente: Confebask con datos del Banco de España

- ❖ El Euribor a 1 año subió en junio hasta el 4,01%, y lleva creciendo de manera importante desde febrero de 2022.
- ❖ El 4,01% del Euribor a 1 año alcanzado en junio es el valor más alto desde noviembre de 2008, superando en 3,16 puntos al nivel de junio de 2022. En lo que va de año ha subido 0,99 puntos.
- ❖ El bono español a 10 años se situó en junio en el 3,37%, 0,05 puntos menos que en mayo, estabilizándose a partir de febrero tras apreciables subidas de 2022.
- ❖ El precio del bono español a 10 años en los últimos meses se sitúa en los niveles más elevados desde 2014.
- ❖ Respecto a junio de 2022, el Bono español a 10 años aumenta su precio un 0,72%, un 0,19% respecto a diciembre, y respecto al máximo del 6,80% alcanzado en julio de 2012 se sitúa un 3,43% por debajo.

- ❖ La prima de riesgo se mantiene en niveles moderados, situándose en junio en 97 puntos básicos, con una bajada de 18 puntos básicos respecto a junio de 2022, y 8 puntos por debajo del nivel de diciembre de 2022.
- ❖ Si se compara con los máximos alcanzados en julio de 2012 (556 puntos básicos), la prima de riesgo en junio se situaba 459 puntos básicos por debajo de dicho máximo.

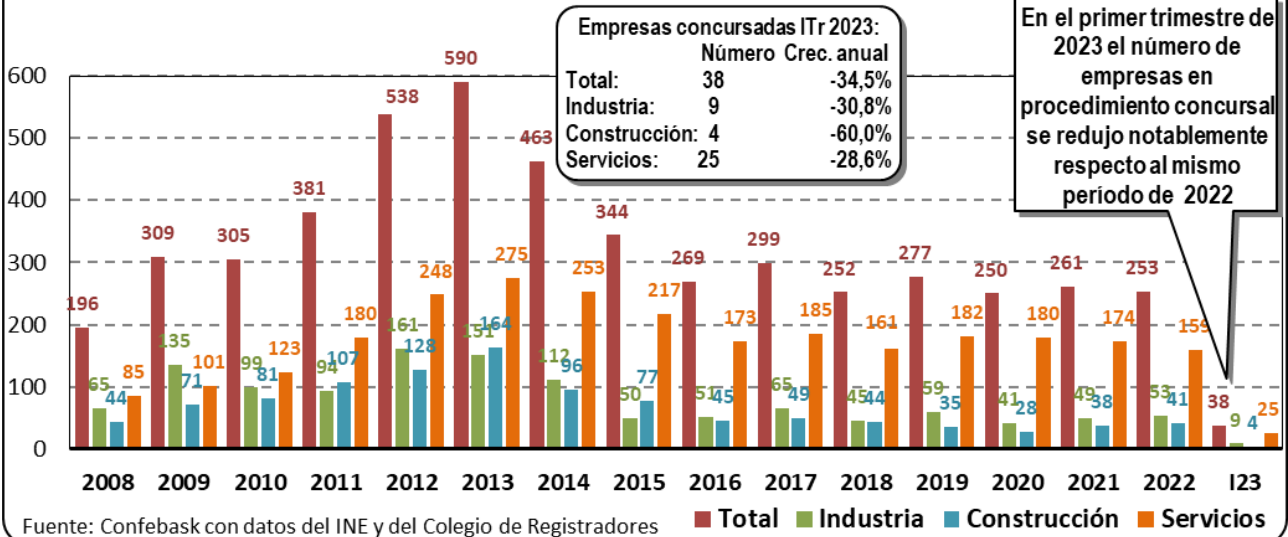
4. PROCEDIMIENTOS CONCURSALES EN LA CAPV

Número de empresas en Procedimiento Concursal en la CAPV



- ❖ El número de empresas vascas concursadas en el primer trimestre de 2023 se redujo un -34,5% respecto al primer trimestre de 2022, al sumar 38 empresas concursadas, frente a las 58 del mismo trimestre de 2022, lo que supone 20 empresas menos.
- ❖ Esta reducción del primer trimestre de 2023 supone continuar la tendencia de descenso de 2022 en cuanto al número de empresas concursadas.

Empresas en Procedimiento Concursal en la CAPV por sectores



- ❖ En el primer trimestre de 2023, y comparando con el mismo período de 2022, se reduce el número de empresas concursadas en **Servicios** (25 empresas concursadas, un 28,6% menos que un año antes), en **Construcción** (4 empresas concursadas, un 60% menos), e **Industria** (9 empresas concursadas, un 30,8% menos que en el primer trimestre de 2022).

5. PROGRAMAS Y LÍNEAS DE APOYO FINANCIERO A LAS EMPRESAS VASCAS

Objeto de la ayuda	Tipo de ayuda (CLICAR EN EL LINK DE CADA PROGRAMA PARA MÁS INFORMACIÓN)					
	Reducción coste financiación	Anticipo reintegrable	Avales	Capital Riesgo	Préstamo participativo	Préstamo
Circulante			LÍNEA DE AVALES UCRANIA ICO RD LEY 6/2020		LUZARO CIRCULANTE	IVF AUTÓNOMOS
			AVALES TÉCNICOS ELKARGI			PRÉSTAMO AQUISGRÁN ELKARGI
						ICO EMPRESAS Y EMPRENDEDORES
						IVF PYME Y MIDCAP
						ICO GARANTÍA SGR/SAECA
						ICO INTERNACIONAL
Inversión		GAUZATU-INDUSTRIA				IVF PYME Y MIDCAP
			AVALES TÉCNICOS ELKARGI		LUZARO INVERSIÓN LUZATU	PRÉSTAMO AQUISGRÁN ELKARGI
						ICO EMPRESAS Y EMPRENDEDORES
						ICO GARANTÍA SGR/SAECA
					ENISA CRECIMIENTO	ICO INTERNACIONAL
					ENISA EMPRENDEDORAS DIGITALES	ICO RED.ES ACELERA
						ICO RED.ES KIT DIGITAL
						ICO MITMA MOVILIDAD SOSTENIBLE
		LÍNEA DE AVALES UCRANIA ICO RD LEY 6/2020		SEPIDES	SEPIDES	
Consolidación financiera					LUZARO CONSOLIDACIÓN	IVF AUTÓNOMOS
Crecimiento empresarial				SGECR		
				EKARPEN		
				SOCADE		
Emprendimiento	PRÉSTAMOS EKINTZAILE				ENISA JÓVENES EMPRENDEDORES	IVF AURRERA STARTUPS
					ENISA EMPRENDEDORES	
Internacionalización		GAUZATU INTERNACIONAL	AVALES TÉCNICOS INTERNACIONALES ELKARGI			ICO EXPORTADORES
			COBERTURA PARA CRÉDITOS DE CIRCULANTE CESCE			IVF EXPORTACIÓN
						ICO CANAL INTERNACIONAL
Reestructuración		BIDERATU BERRIA				

En verde los programas con convocatorias abiertas

6. ACUERDOS ENTRE EE.FF. Y ADEGI, CEBEK Y SEA PARA LA FINANCIACIÓN EMPRESARIAL

LÍNEAS DE FINANCIACIÓN ACORDADAS		
Acuerdo	Características	Importe (millones €)
KUTXABANK - ADEGI/CEBEK/SEA	Línea Makina Berria: Financiación para la renovación de maquinaria productiva, con condiciones especiales para las inversiones en tecnologías relacionadas con la Industria 4.0	2.000
KUTXABANK - ADEGI/CEBEK/SEA/FVEM	Línea de financiación para complementar las ayudas "Next Generation UE". Cuatro líneas para poder financiar las inversiones iniciales, anticipar las subvenciones aprobadas, complementar las necesidades adicionales a las ayudas, y obtener los avales técnicos necesarios	2.000
SABADELL GUIPUZCOANO - ADEGI	Línea Exporta: Financiación proyectos de comercialización en el exterior Línea Implanta: Financiación proyectos implantación comercial y/o productiva en el exterior	280 Exporta 250 Implanta 30
SABADELL GUIPUZCOANO - CEBEK	Línea Exporta: Financiación proyectos de comercialización en el exterior Línea Implanta: Financiación proyectos implantación comercial y/o productiva en el exterior	350 Exporta 320 Implanta 30
LABORAL KUTXA-SEA/CEBEK	Líneas especiales de financiación en condiciones preferentes	
BANKINTER-ADEGI/CEBEK	Financiación proyectos relacionados con el hidrógeno	100
KUTXABANK-FVEM	Financiación preferente para inversión y circulante	25
SABADELL-FVEM	Financiación preferente para inversión y circulante. Autorenting en condiciones preferentes. Soluciones de financiación de proyectos Next Generation EU (Anticipos de subvenciones, Préstamos, Leasings o Rentings y Avales Next Generation para la Administración Pública)	

7. EVOLUCIÓN DE LAS LÍNEAS DE FINANCIACIÓN DEL GOBIERNO VASCO

Programa / Convenio	2017		2018		2019		2020		2021		2022		TOTAL 2017 - 2022	
	Importe (€)	Nº Operaciones	Importe (€)	Nº Operaciones	Importe (€)	Nº Operaciones	Importe (€)	Nº Operaciones	Importe (€)	Nº Operaciones	Importe (€)	Nº Operaciones	Importe (€)	Nº Operaciones
Convenio Gº Vasco-EE.FF. de Financiación Extraordinaria con Garantía Pública	1.255.750	9	2.695.000	17	280.000	3	0	0	0	0	0	0	4.230.750	26
Convenio Elkargi SGR Covid	0	0	0	0	0	0	11.645.000	42	3.907.500	14	0	0	15.552.400	56
Convenio básico y complementario de reafianzamiento con Elkargi	126.222.311	806	104.936.648	673	108.414.445	592	82.844.748	522	105.027.230	587	108.636.242	620	636.081.625	2.994
Convenio de colaboración financiera entre Gobierno Vasco, EE.FF. y Luzaro	13.698.250	65	17.653.400	75	26.553.998	116	16.792.560	64	23.944.280	87	19.736.909	86	118.379.397	428

8. NOTICIAS FINANCIERAS



- ❖ El **Gobierno Vasco** fue en mayo de 2023 el sexto gobierno autónomo con el menor **período de pago a sus proveedores**, al pagar en dicho mes en 18,94 días, frente a los 23,48 días de retraso medio del conjunto de las CCAA, según el [Mº de Hacienda](#).



- ❖ La **morosidad de la banca** creció en mayo de 2023 por segundo mes consecutivo, hasta el 3,59%, frente al mínimo marcado en marzo del 3,51%, y sigue en los niveles más bajos desde finales de 2008, quedando 10,03 puntos por debajo de la tasa de morosidad máxima alcanzada en diciembre de 2013. Los [créditos dudosos](#) en mayo ascendían a un total de 42.815 millones de euros, según datos del Banco de España, 601 millones más que en el mínimo de marzo, y lejos del máximo de enero de 2014, cuando el volumen de crédito dudoso se situó en 197.276 millones.



- ❖ Según la [Encuesta europea sobre Préstamos Bancarios](#) (elaborada por el Banco de España), en el segundo trimestre de 2023 las entidades financieras españolas volvieron a endurecer por quinto trimestre consecutivo tanto los criterios de concesión de préstamos a las empresas, como las condiciones generales de los mismos. A su vez, se constató un descenso de la demanda de préstamos por parte de las empresas. Para el tercer trimestre de 2023, se prevé un nuevo endurecimiento de los criterios de aprobación de préstamos a las empresas, así como una nueva disminución de la demanda de préstamos por parte de las empresas.



- ❖ El Gobierno Vasco ha habilitado una página [website específica a los fondos Next Generation Euskadi](#) con el objetivo de abrir un canal sencillo para que aquellos agentes interesados en poder acceder a los fondos relativos al Mecanismo de Recuperación y Resiliencia (MRR) encuentren de forma ágil las convocatorias, licitaciones y ayudas.



- ❖ Según el [Informe de avance de ejecución del Plan de Recuperación, Transformación y Resiliencia](#), elaborado por el Gobierno de España en marzo, hasta el 8 de marzo de 2023 se habían asignado al País Vasco 1.784 millones de euros, 895 para gestión por parte de la administración vasca y 889 para ejecución por parte del Estado. A ello hay que sumar 426 millones procedentes del programa REACT UE.



- ❖ Según el [Informe de Distribución de los Fondos del Mecanismo de Recuperación y Resiliencia \(MRR\) por componentes](#), del Gobierno Vasco, hasta el 30 de abril de 2023, se habían adjudicado a Euskadi 1.048 millones de euros. El informe detalla la distribución de fondos por componentes, por iniciativa correspondiente a cada componente, y por Departamento del Gobierno Vasco responsable de su ejecución. También detalla la participación de Euskadi en las convocatorias estatales del MRR.



- ❖ Se constituya [BME Scale](#), un nuevo mercado que posibilita la salida a cotización de StartUps, y se dirige a empresas de alto crecimiento y modelo de negocio probado, así como a empresas que quieran tener un primer contacto con los mercados de capitales y deseen ponerse en valor ante nuevos inversores y que, de momento, no quieran abrir su capital.

CEOEX Europa

Plataforma digital que funciona como punto de encuentro y ventanilla única de información completa y actualizada para las organizaciones empresariales y las empresas en todo lo que se refiere a los fondos europeos.



Accede a los Ciclos Realizados



[Ciclo 1: Retos del sistema financiero 16|09|2021](#)

[Ciclo 2: Los fondos europeos 25|11|2021](#)

[Ciclo 3: Financiación industrial 23|05|2022](#)

[Ciclo 4: Estrategias de Financiación 25|11|2022](#)

[Ciclo 5: Nuevos Mecanismos para la Sostenibilidad Financiera 24|01|2023](#)

Impulsado por ELKARGI, es un punto de encuentro entre los agentes del sector financiero, para fomentar la cultura y el conocimiento financiero. Participan empresas, entidades financieras, instituciones, asociaciones y universidades, para aportar y aprender, con ciclos temáticos en los que se aborda, desde una perspectiva financiera, retos tan importantes como los Next Generation, las finanzas verdes o la digitalización, aportando, a través de coloquios, conferencias, artículos y entrevistas, la información necesaria para la gestión financiera de las oportunidades y riesgos del futuro.