

- 9 de enero de 2026 -

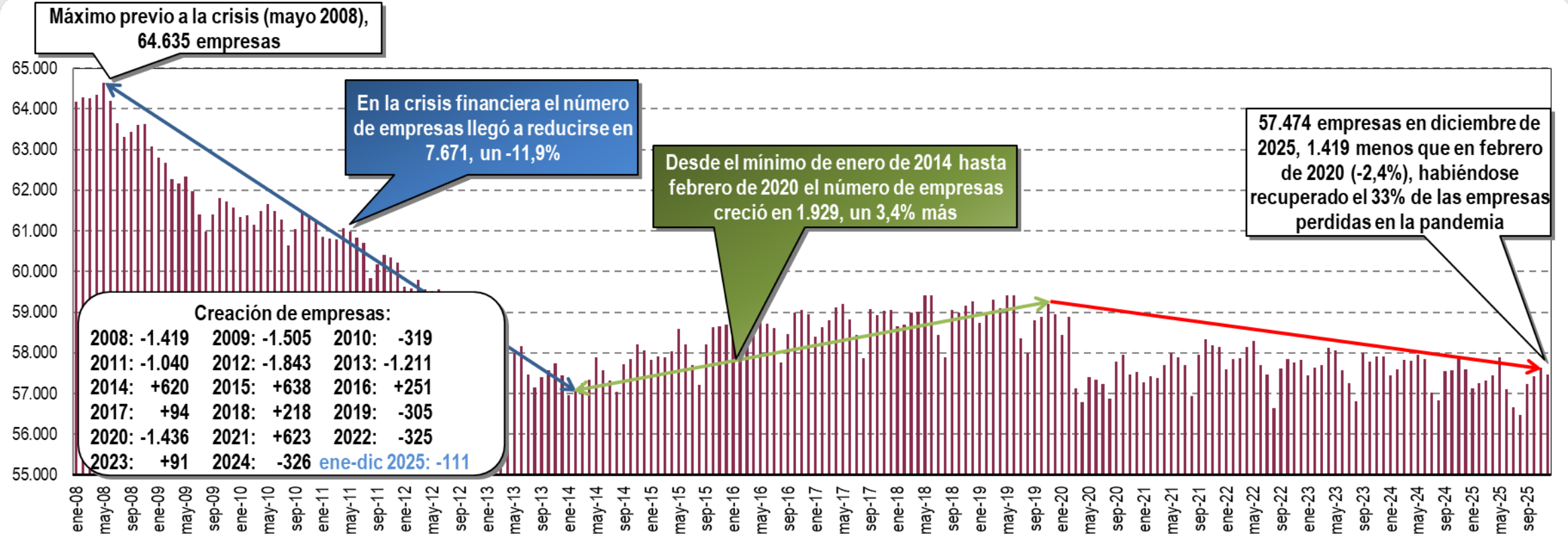
El número de empresas en Euskadi se redujo en diciembre en 166 empresas, sumando un total de 57.474 empresas, cerrando el año 2025 con 111 empresas menos que a finales de 2024. El número de autónomos se redujo en diciembre en 38 personas, cerrando 2025 con 510 autónomos menos que en 2024, un -0,3% menos. Respecto al número de empresas concursadas, se situó hasta el tercer trimestre de 2025 en 210 empresas, un 5% menos que en los nueve primeros meses de 2024.

- El número de empresas vascas inscritas en la Seguridad Social ascendió en diciembre a 57.474, 166 menos que en noviembre, una caída en línea con lo habitual en dicho mes, y cerrando 2025 con 111 empresas menos (-0,2%), una caída menor que la de 2024, que fue de 326 empresas. Respecto a febrero de 2020 (comienzo de la pandemia), se registran 1.419 empresas menos (-2,4%), habiéndose recuperado el 33% de las empresas perdidas en la pandemia.
- Por sectores, en diciembre se redujo el número de empresas en todos ellos, y respecto a diciembre de 2024 creció en Construcción y descendió tanto en Industria como en Servicios. Respecto a febrero de 2020, las caídas más intensas se dan en Industria (-8,1% y 533 empresas menos), seguido de Servicios (-1,8% y 823 empresas menos), mientras que en Construcción se registran 85 empresas más que en febrero de 2020, un 1,7% más.
- Por Territorios, en diciembre bajó el número de empresas en Gipuzkoa y Bizkaia, y creció en Araba, y en el conjunto de 2025 creció en Araba y Bizkaia y se redujo en Gipuzkoa. Comparando diciembre de 2025 con febrero de 2020 (situación pre-pandemia), la mayor caída se da en Araba (-3% y 289 empresas menos), seguido de Bizkaia (-1,8%, y 546 empresas menos), y Gipuzkoa (-1,6%, y 333 empresas menos).
- En diciembre de 2025, y respecto a diciembre de 2024, el número de empresas bajó en Euskadi un -0,2%, frente a una subida del 0,3% interanual en el Estado. Comparando los datos de diciembre con el nivel pre-pandemia (febrero de 2020), se registra un descenso del número de empresas en Euskadi del -2,4%, frente a un aumento en el caso del Estado del +1,9%.
- El número de autónomos se redujo en diciembre en Euskadi en 38 personas, una cifra en línea con lo habitual para dicho mes, sumando un total de autónomos de 166.439 personas, lo que supone un descenso interanual del -0,3%, con 510 autónomos menos en el conjunto de 2025. Respecto a febrero de 2020, el número de autónomos ha caído en 3.806 personas, lo que en términos porcentuales supone una reducción del -2,2%.
- El número de empresas vascas concursadas ascendió en los nueve primeros meses de 2024 a 221, un 29,2% más que en enero-septiembre de 2023, un crecimiento menor que el registrado en el Estado, donde la subida fue del 31,2%. Por sectores, hasta septiembre el número de empresas concursadas creció en todos, con la mayor subida en construcción (+66,7% y 40 empresas concursadas), seguido de servicios (+28,6% y 135 empresas concursadas), y de industria (+4,8% y 44 empresas concursadas). En el tercer trimestre hubo 6 empresas concursadas que un año antes, un 10,7% más, con más empresas concursadas que en el tercer trimestre de 2023 en construcción y servicios, y menos en industria.

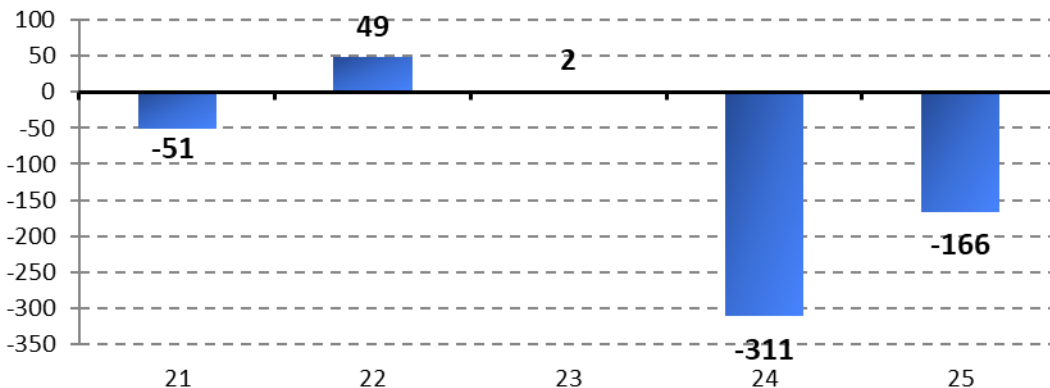
Empresas Inscritas en la Seguridad Social en la CAPV

ConfeBask

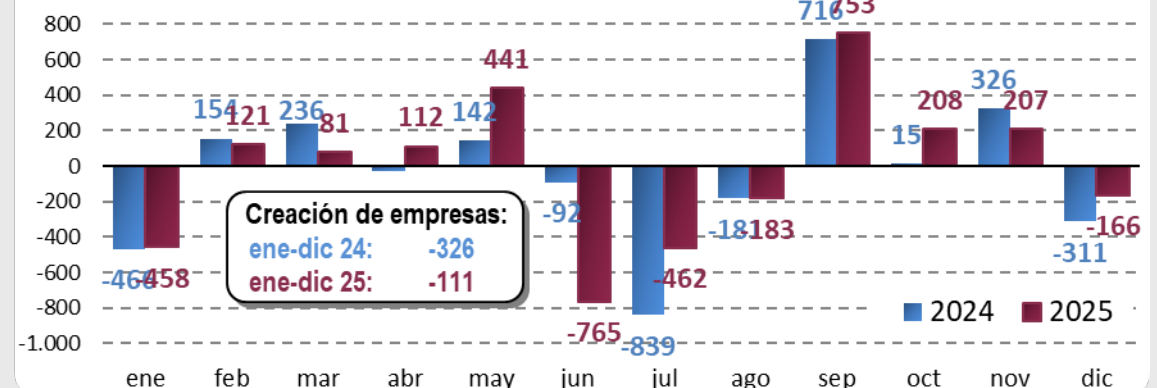
Fuente: Mº de Trabajo y Economía Social



Variación los últimos meses de diciembre



Variación del número de empresas mes a mes

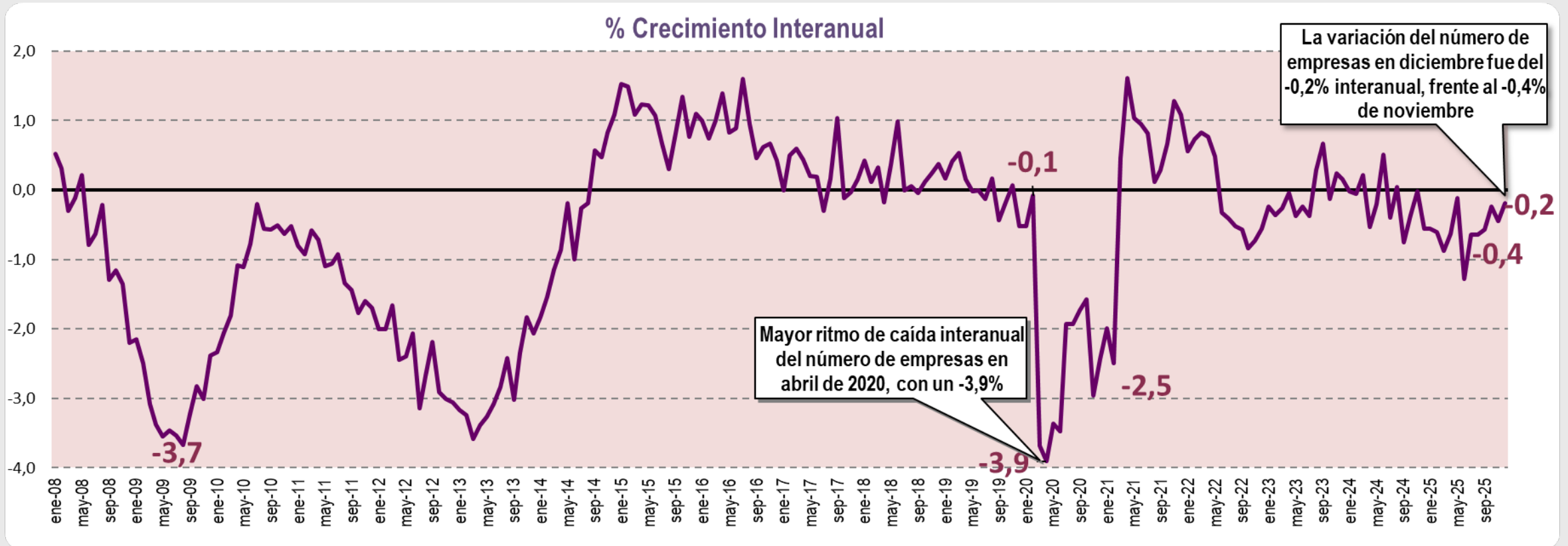


D
i
c
i
e
m
b
r
e

2
0
2
5

Empresas Inscritas en la Seguridad Social en la CAPV

Fuente: Mº de Trabajo y Economía Social

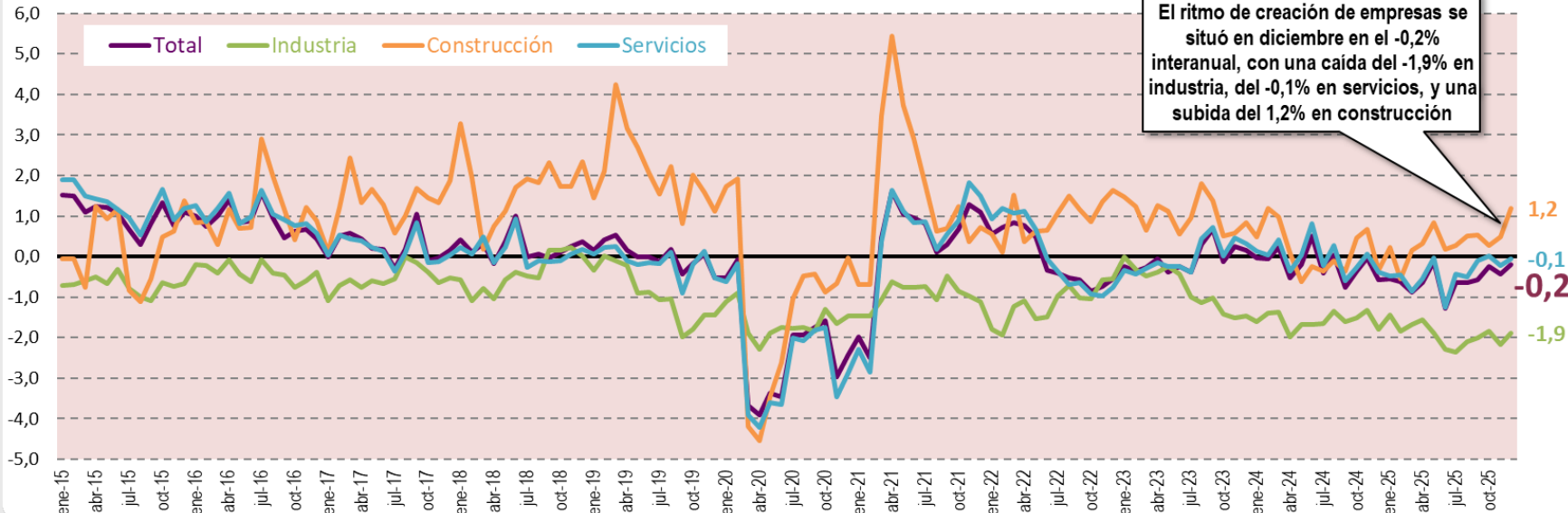


Empresas Inscritas en la Seguridad Social en la CAPV por sectores

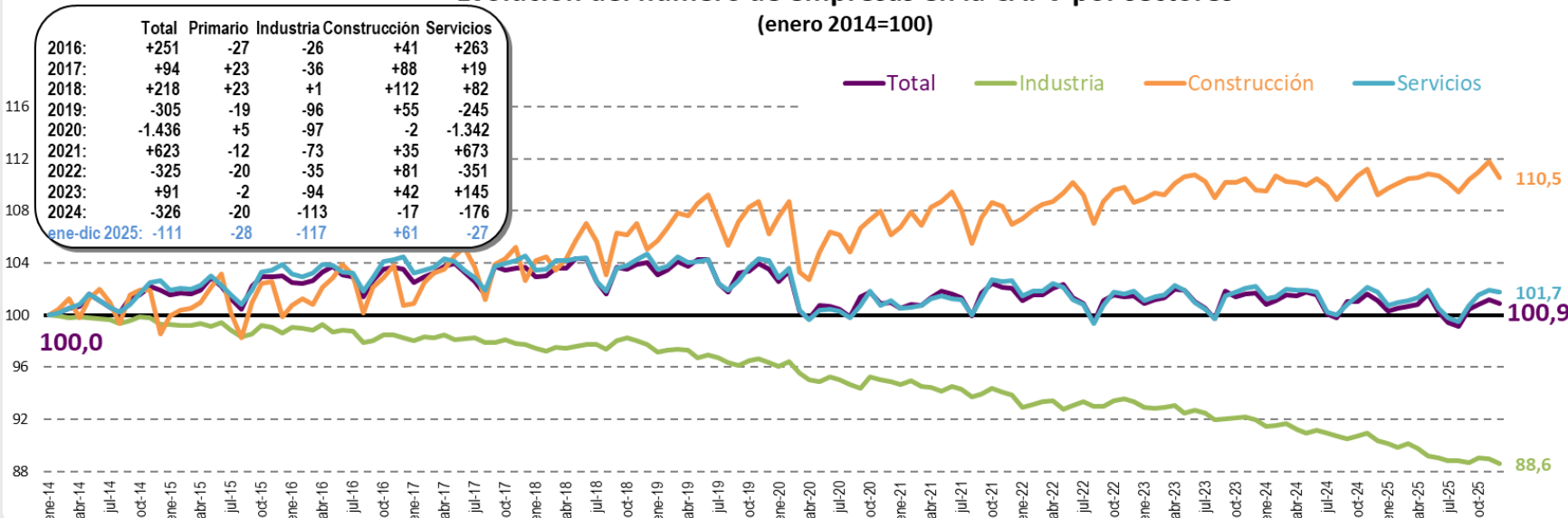
ConfeBask

Fuente: Mº de Trabajo y Economía Social

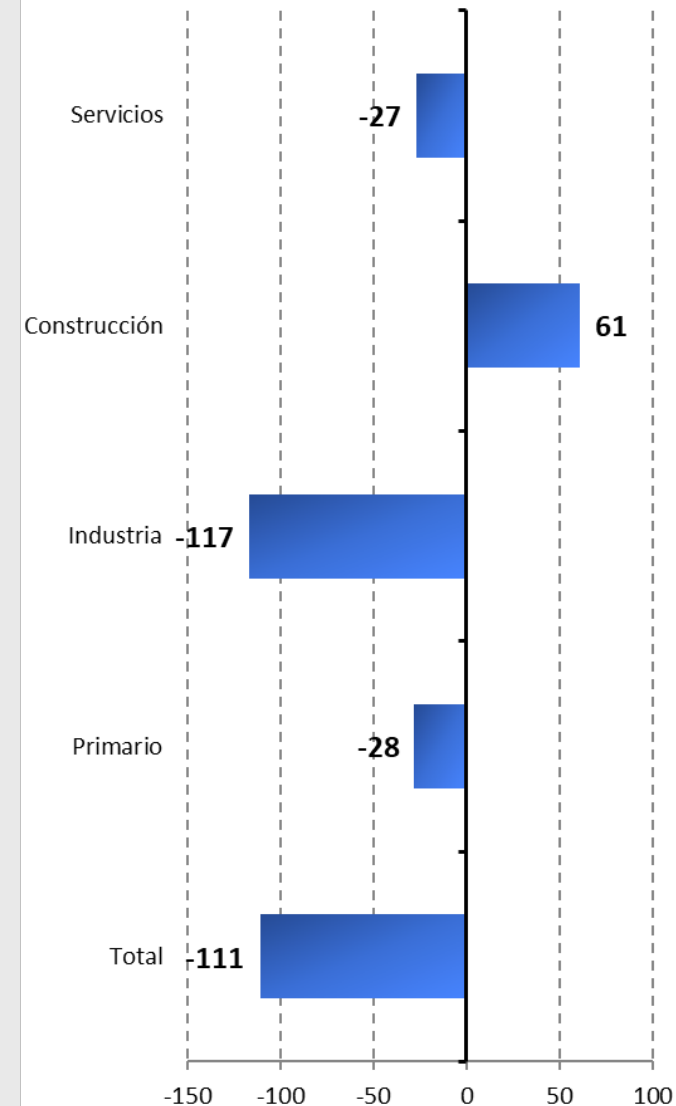
% Crecimiento Interanual



Evolución del número de empresas en la CAPV por sectores (enero 2014=100)



Variación del número de empresas en la CAPV en diciembre de 2025 respecto a diciembre de 2024



D
i
c
i
e
m
b
r
e

2
0
2
5

Empresas Inscritas en la Seguridad Social en la CAPV por territorio

D
i
c
i
e
m
b
r
e

2
0
2
5

	TOTAL	ARABA	GIPUZKOA	BIZKAIA
2024				
Enero	57.445	9.401	20.218	30.540
Febrero	57.599	9.399	20.308	30.604
Marzo	57.835	9.430	20.418	30.703
Abril	57.809	9.450	20.403	30.672
Mayo	57.951	9.566	20.431	30.667
Junio	57.859	9.470	20.465	30.631
Julio	57.020	9.218	20.288	30.205
Agosto	56.839	9.148	20.239	30.149
Septiembre	57.555	9.545	20.327	30.392
Octubre	57.570	9.328	20.353	30.601
Noviembre	57.896	9.434	20.423	30.774
Diciembre	57.584	9.398	20.319	30.601
2025				
Enero	57.127	9.323	20.128	30.399
Febrero	57.248	9.338	20.181	30.453
Marzo	57.329	9.339	20.204	30.529
Abril	57.441	9.337	20.257	30.592
Mayo	57.882	9.573	20.377	30.709
Junio	57.117	9.325	20.199	30.353
Julio	56.655	9.171	20.086	30.132
Agosto	56.472	9.122	20.044	30.057
Septiembre	57.225	9.407	20.181	30.398
Octubre	57.433	9.330	20.284	30.589
Noviembre	57.640	9.404	20.310	30.721
Diciembre	57.474	9.408	20.236	30.624
% interanual dic.25 s/dic.24	-0,2%	+0,1%	-0,4%	+0,1%

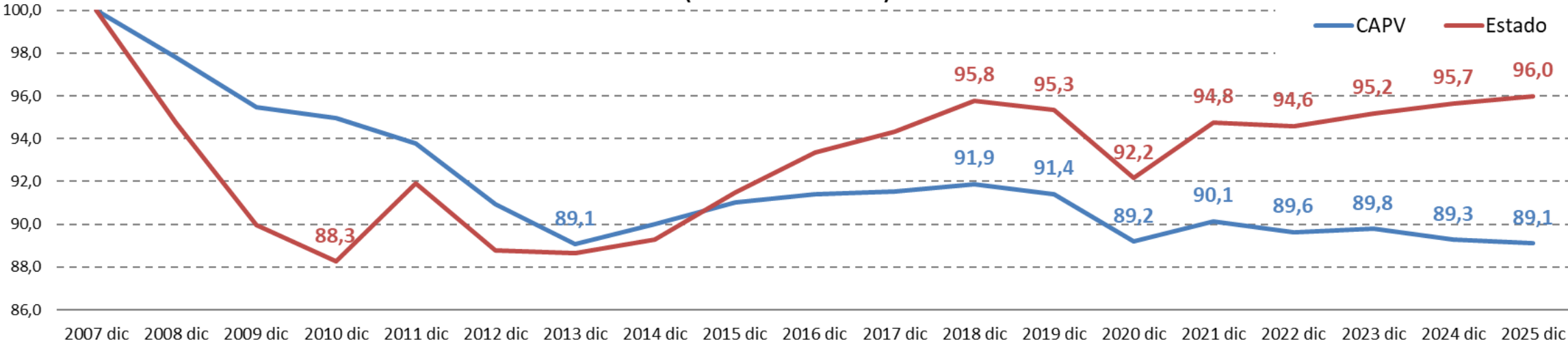
Fuente: Ministerio de Trabajo y Economía Social

Empresas Inscritas en la Seguridad Social en la CAPV y en el Estado

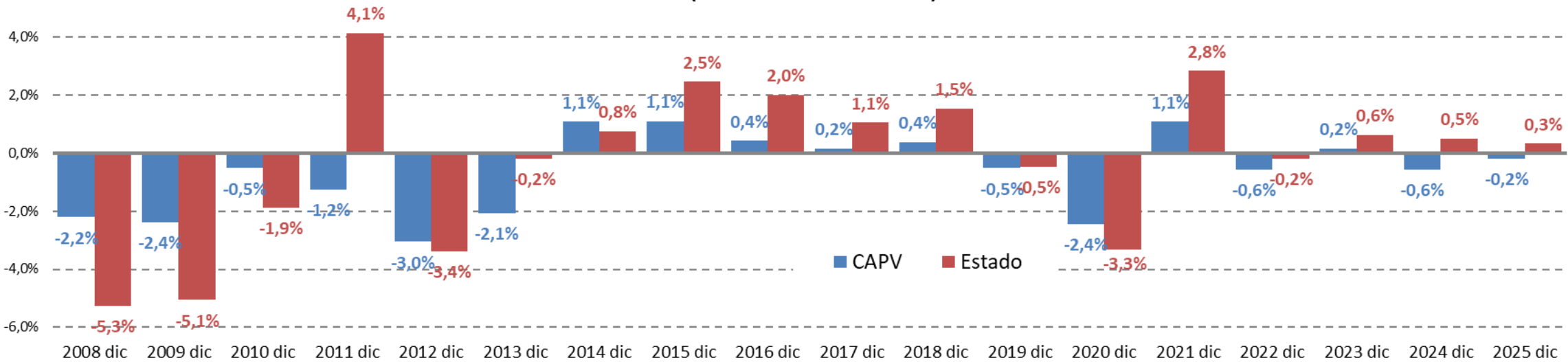
ConfeBask

Fuente: Mº de Trabajo y Economía Social

Evolución del número de empresas en la CAPV y el Estado
(diciembre 2007=100)



Evolución del número de empresas en la CAPV y el Estado
(% crecimiento interanual)



D
i
c
i
e
m
b
r
e

2
0
2
5

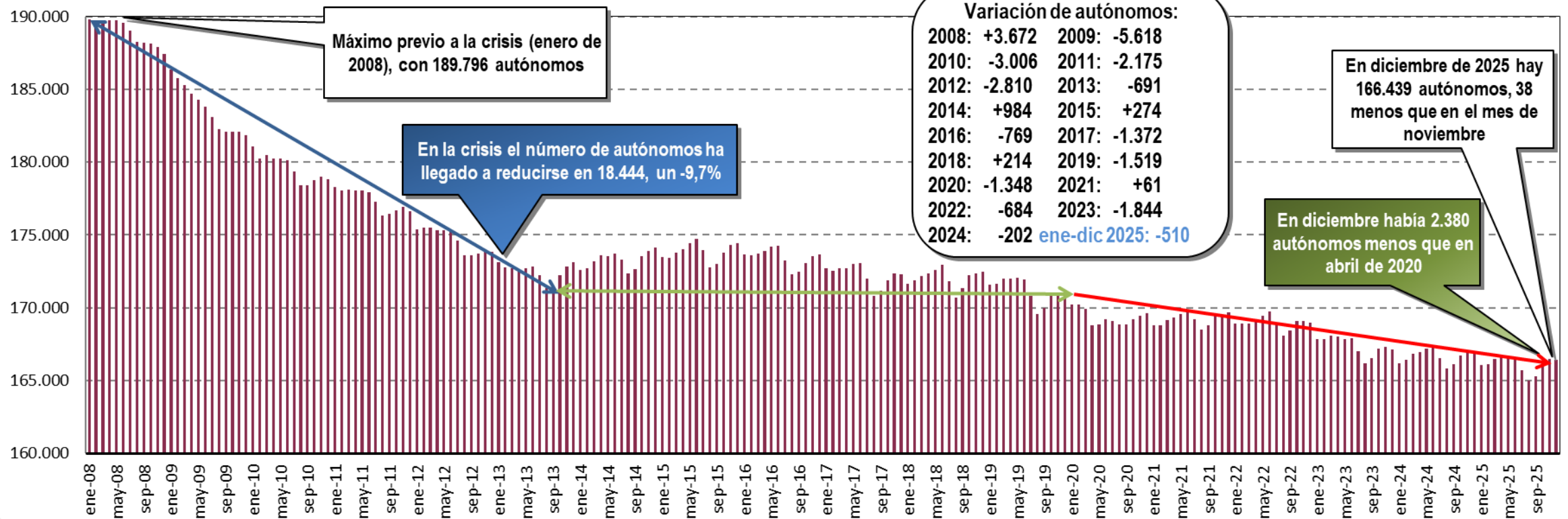
Autónomos dados de alta en la Seguridad Social en la CAPV

ConfeBask

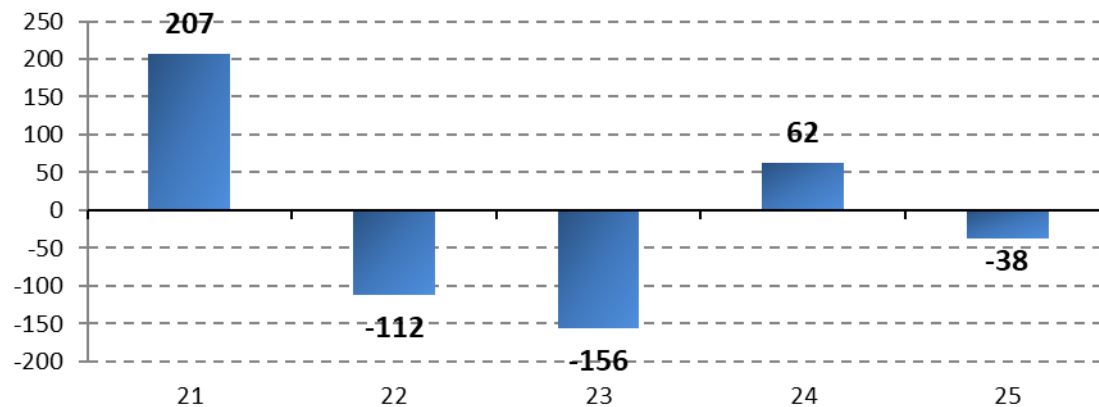
Fuente: Mº de Trabajo y Economía Social

D
i
c
i
e
m
b
r
e

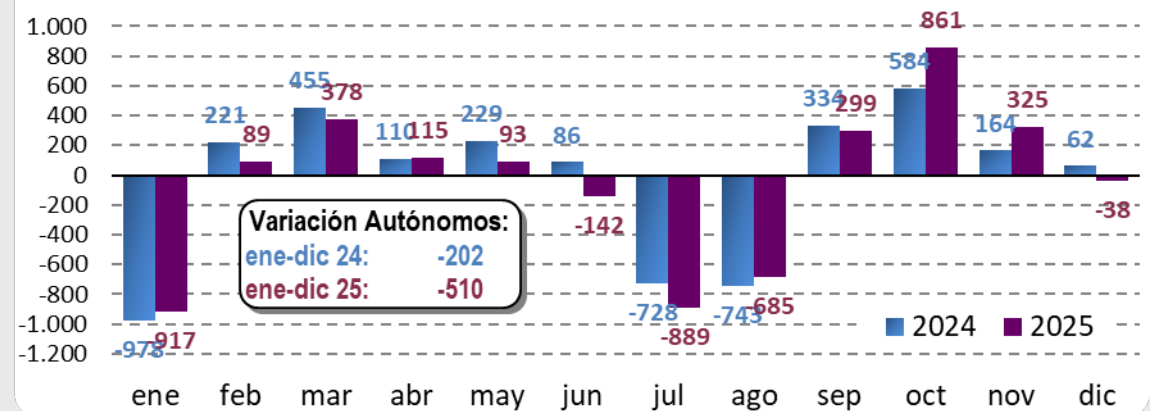
2
0
2
5



Variación en los últimos meses de diciembre



Variación del número de autónomos mes a mes



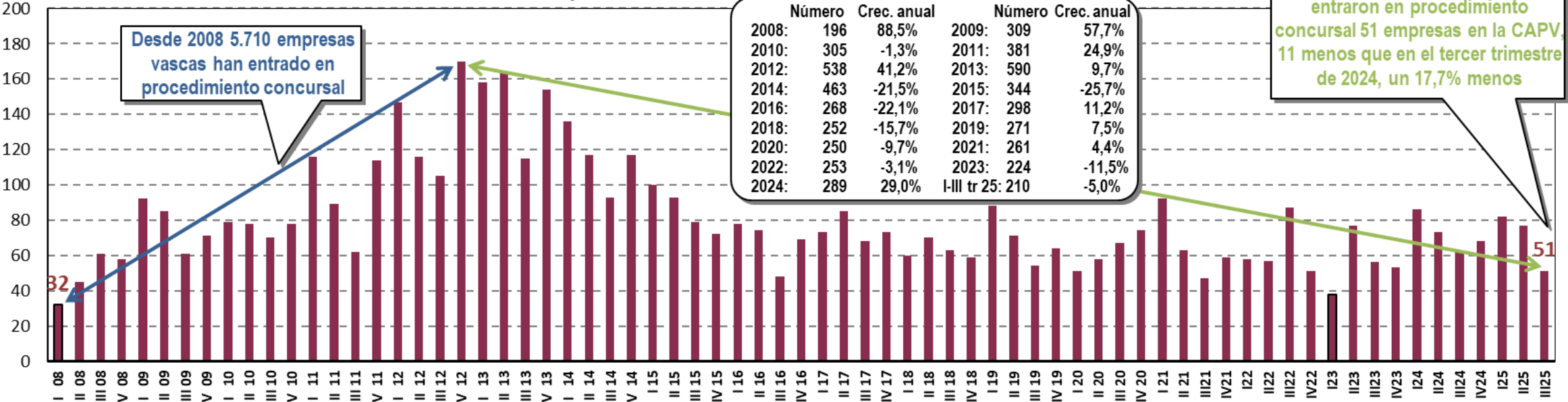
Autónomos dados de alta en la Seguridad Social en la CAPV

Fuente: Mº de Trabajo y Economía Social

% Crecimiento Interanual

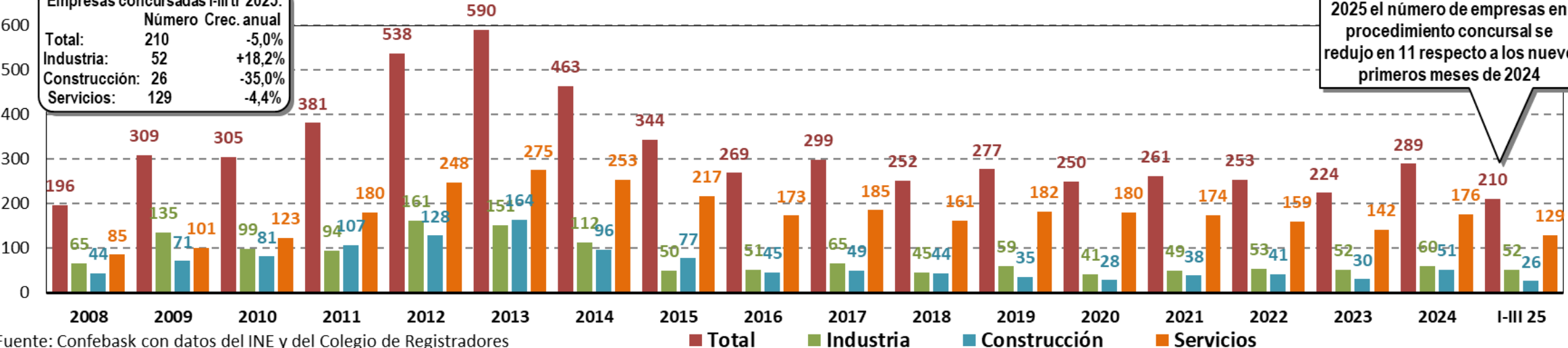


Número de empresas en Procedimiento Concursal en la CAPV



Fuente: Confebask con datos del INE y del Colegio de Registradores

Empresas en Procedimiento Concursal en la CAPV por sectores



Fuente: Confebask con datos del INE y del Colegio de Registradores