

# Evolución del tejido empresarial en la CAPV

ConfeBask

- 11 de octubre de 2022 -

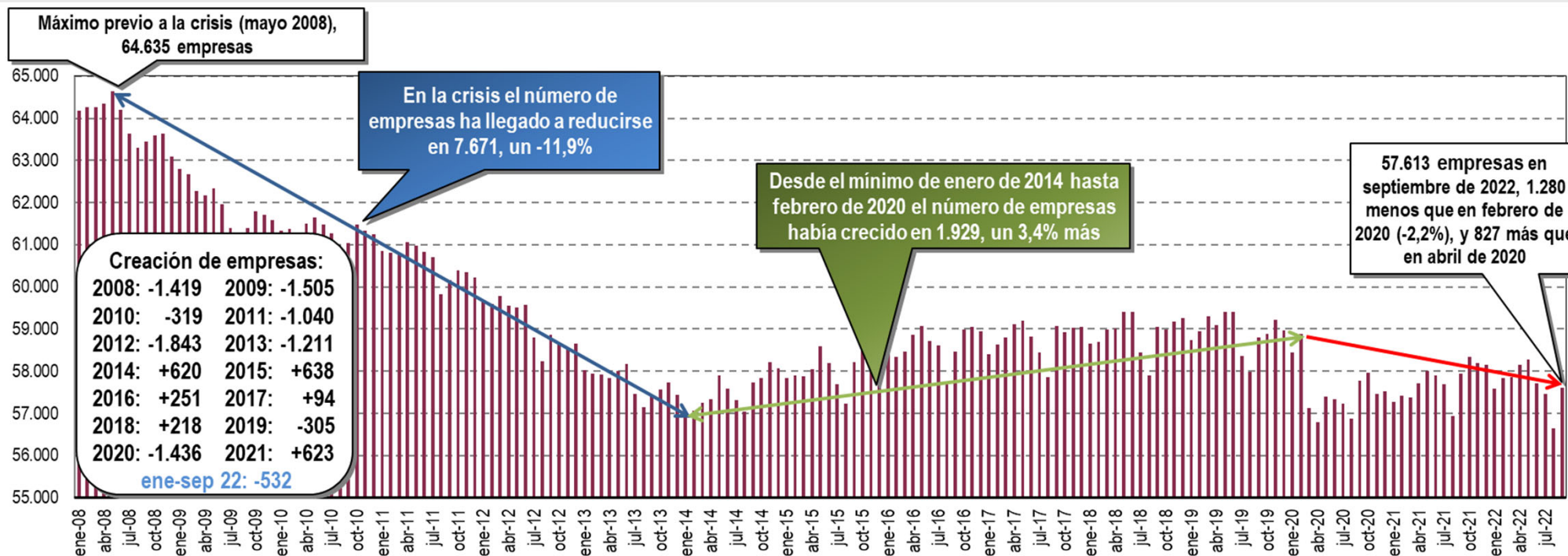
*El número de empresas en Euskadi creció en septiembre en 962, sumando un total de 57.613 empresas, lo que supone un crecimiento en línea con el habitual para un mes de septiembre. Respecto al número de autónomos, subió en septiembre en 373 personas, un crecimiento también en torno a lo habitual para dicho mes. Finalmente, en el segundo trimestre de 2022 el número de empresas concursadas ha descendido un 9,5% respecto al mismo trimestre de 2021.*

- El número de empresas vascas inscritas en la Seguridad Social se situó en septiembre en 57.613, tras subir caer en dicho mes en 962 empresas. Respecto a septiembre de 2021, hay 333 empresas menos, un -0,6% menos. Respecto a febrero de 2020 (comienzo de la pandemia), se registran 1.280 empresas menos, un 2,2% menos, habiéndose recuperado el 39% de las empresas perdidas en la pandemia.
- Por sectores, en septiembre creció el número de empresas en todos los sectores de actividad salvo en la industria, donde se contabilizaron 5 empresas menos. Respecto a febrero de 2020, se producen las caídas más intensas en Industria (-3,6% y 236 empresas menos), seguido de Servicios (-2,8% y 1.281 empresas menos), mientras que en Construcción se registra el mismo número de empresas que en febrero de 2020.
- Por Territorios Históricos, comparando septiembre de 2022 con febrero de 2020, es decir, con la situación pre-pandemia, la caída más intensa tiene lugar en Bizkaia (-2,6%, con 800 empresas menos), seguido de Araba (-1,3%, y 123 empresas menos), y de Gipuzkoa (-1,3%, y 259 empresas menos).
- Comparando la evolución del número de empresas en Euskadi y en el Estado, en septiembre creció el número de empresas tanto en Euskadi como en el Estado, si bien con mayor intensidad en Euskadi. Comparando los datos de septiembre con el nivel pre-pandemia (febrero de 2020), se registra una reducción del número de empresas en Euskadi del -2,2%, más intensa que en el Estado, donde la reducción fue del -0,3%.
- El número de autónomos creció en septiembre en 373 personas, una cifra algo mayor que la de septiembre de 2021. El total de autónomos se situó en septiembre en 168.453, con una caída respecto a septiembre de 2021 de 363 autónomos, un -0,2% menos. Respecto a febrero de 2020, se ha reducido el número de autónomos en 1.791 personas, lo que supone una reducción porcentual del -1,1%.
- El número de empresas vascas concursadas en el segundo trimestre de 2022 ascendió a 57, un 9,5% menos que en el mismo trimestre de 2021, encadenando así cuatro trimestres consecutivos de caídas interanuales. En el primer semestre de 2022, y comparando con los primeros seis meses de 2021, el número de empresas concursadas se ha reducido un 25,8%, sumando un total de 115 empresas en procedimiento concursal. La caída más acusada en los seis primeros meses del año ha tenido lugar en el sector servicios, del -32,7%, para un total de 72 empresas concursadas, mientras que en la industria se vieron afectadas 22 empresas, con un descenso del -15,4%, y en construcción hubo 21 empresas concursadas, lo que supone un 4,5% menos que en el primer semestre de 2021.

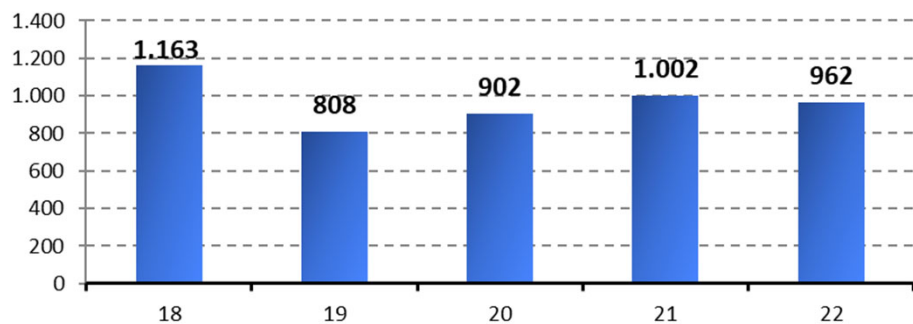
# Empresas Inscritas en la Seguridad Social en la CAPV

Fuente: Mº de Trabajo y Economía Social

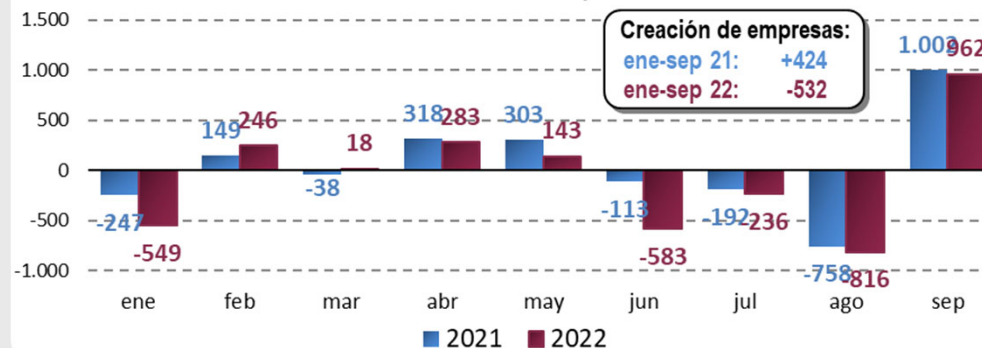
S e p t i e m b r e 2 0 2 2



Variación los últimos meses de septiembre



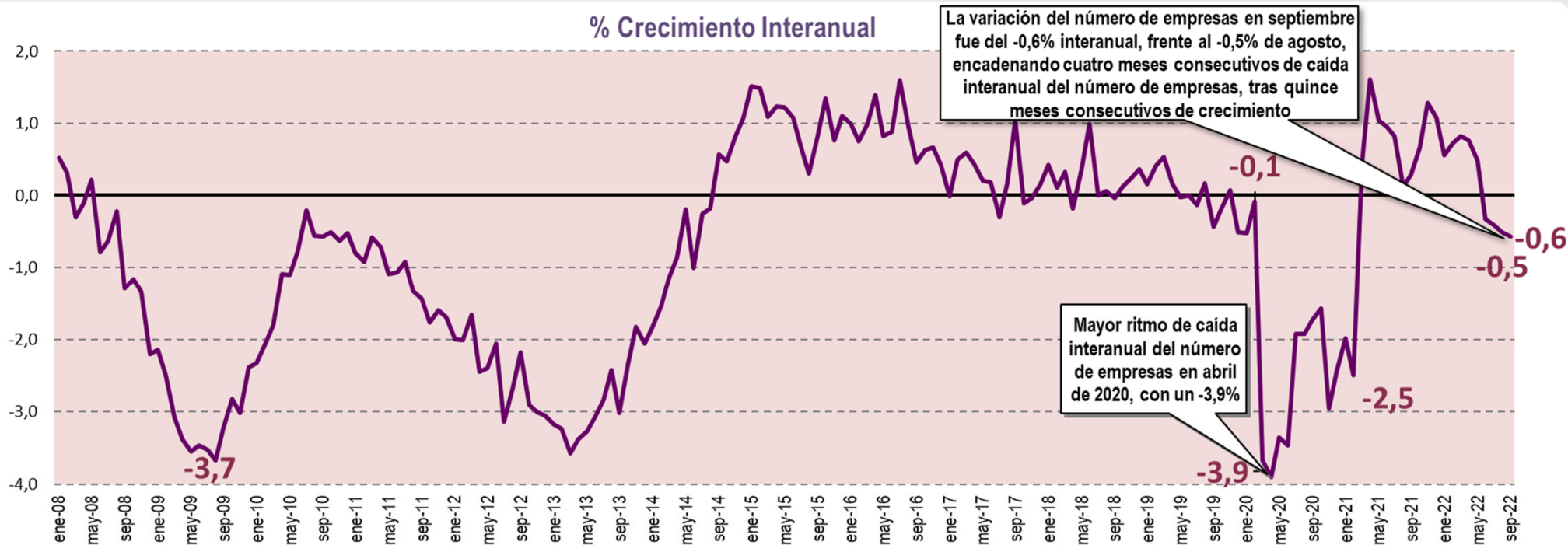
Variación del número de empresas mes a mes



# Empresas Inscritas en la Seguridad Social en la CAPV

Fuente: Mº de Trabajo y Economía Social

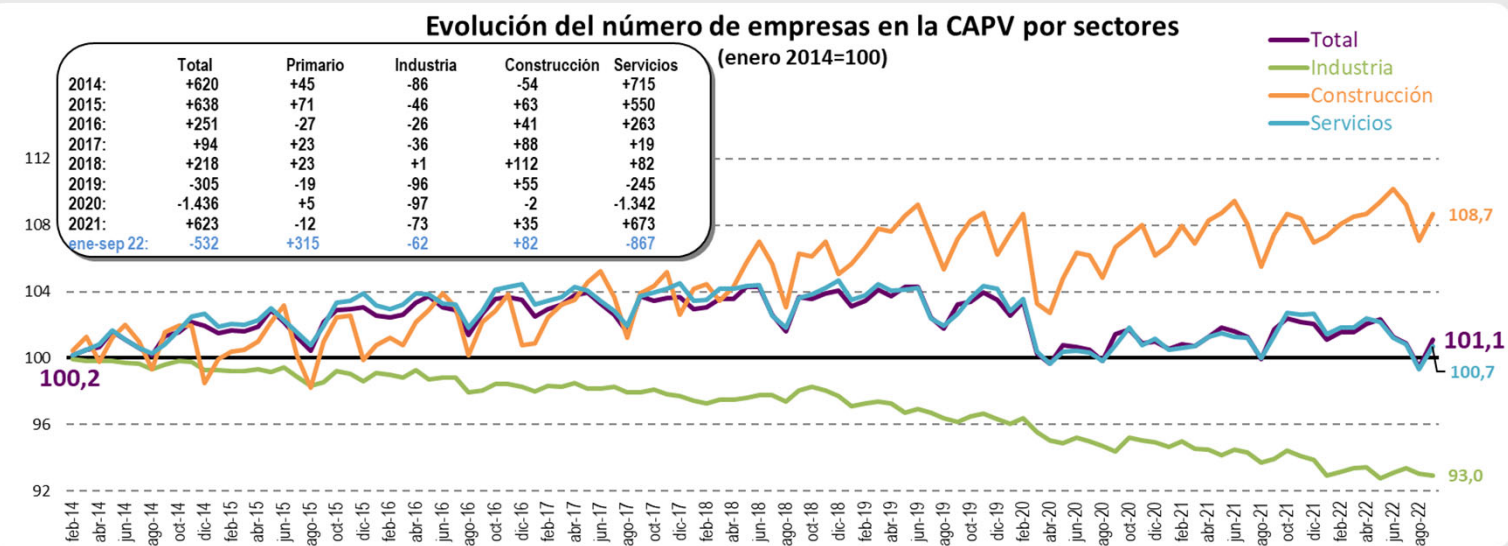
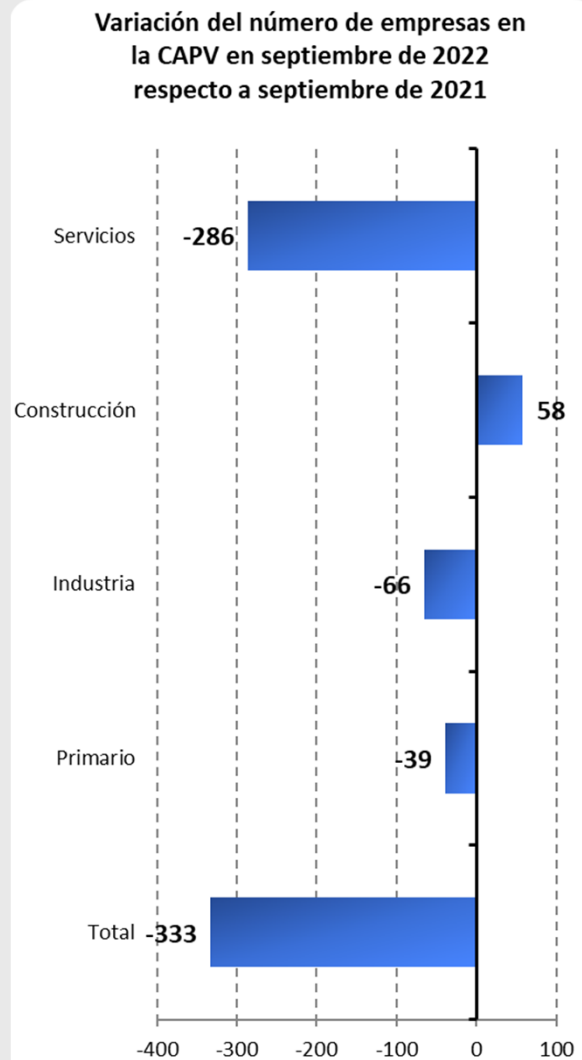
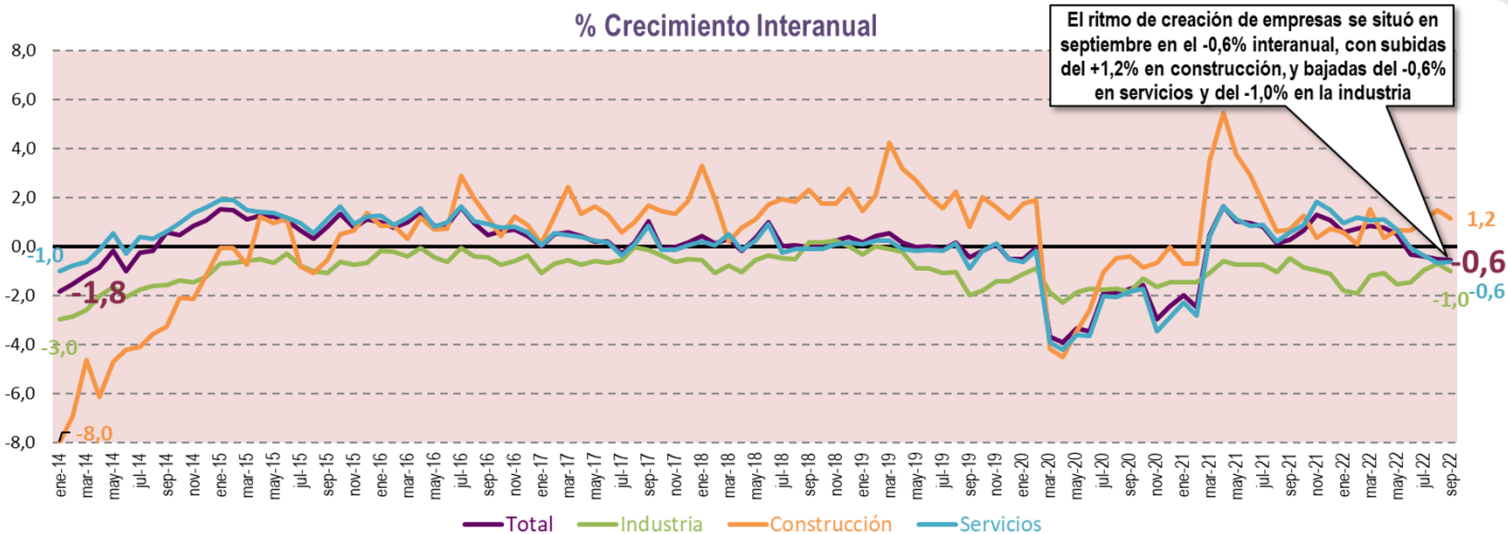
S  
e  
p  
t  
i  
e  
m  
b  
r  
e  
  
2  
0  
2  
2



# Empresas Inscritas en la Seguridad Social en la CAPV por sectores ConfeBask

Fuente: M<sup>o</sup> de Trabajo y Economía Social

S e p t i e m b r e 2 0 2 2



# Empresas Inscritas en la Seguridad Social en la CAPV por territorio

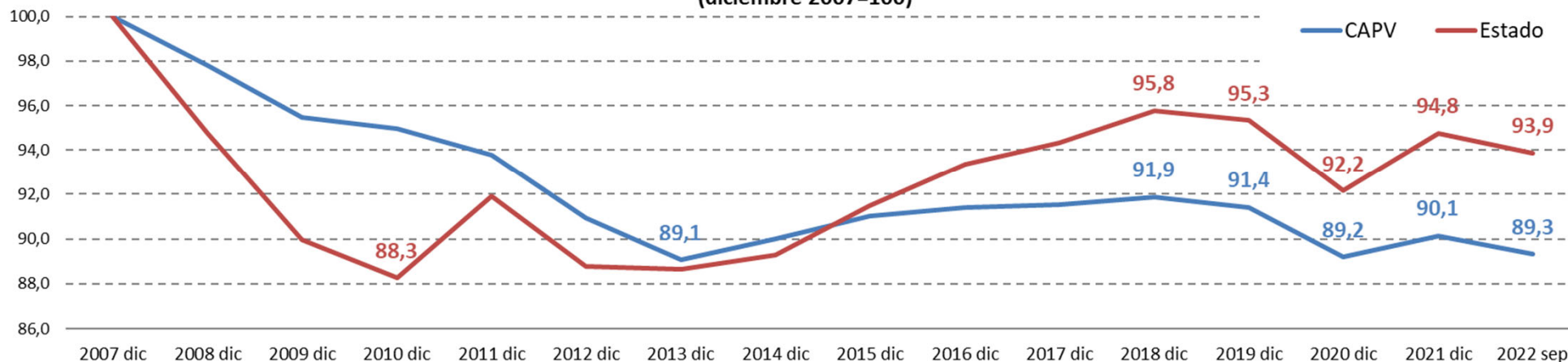
	TOTAL	ARABA	GIPUZKOA	BIZKAIA
<b>2021</b>				
Enero	57.275	9.342	20.075	30.384
Febrero	57.424	9.357	20.160	30.432
Marzo	57.386	9.322	20.146	30.443
Abril	57.704	9.385	20.244	30.619
Mayo	58.007	9.567	20.305	30.695
Junio	57.894	9.472	20.370	30.591
Julio	57.702	9.354	20.385	30.511
Agosto	56.944	9.178	20.151	30.159
<b>Septiembre</b>	<b>57.946</b>	<b>9.615</b>	<b>20.345</b>	<b>30.559</b>
Octubre	58.341	9.497	20.534	30.904
Noviembre	58.196	9.455	20.456	30.883
Diciembre	58.145	9.438	20.458	30.845
<b>2022</b>				
Enero	57.596	9.359	20.309	30.522
Febrero	57.842	9.411	20.407	30.624
Marzo	57.860	9.391	20.449	30.635
Abril	58.143	9.425	20.559	30.788
Mayo	58.286	9.653	20.503	30.768
Junio	57.703	9.413	20.413	30.508
Julio	57.467	9.308	20.433	30.366
Agosto	56.651	9.144	20.145	29.993
<b>Septiembre</b>	<b>57.613</b>	<b>9.574</b>	<b>20.310</b>	<b>30.370</b>
<b>% interanual sep.22 s/sep.21</b>	<b>-0,6%</b>	<b>-0,4%</b>	<b>-0,2%</b>	<b>-0,6%</b>

Fuente: Ministerio de Trabajo y Economía Social

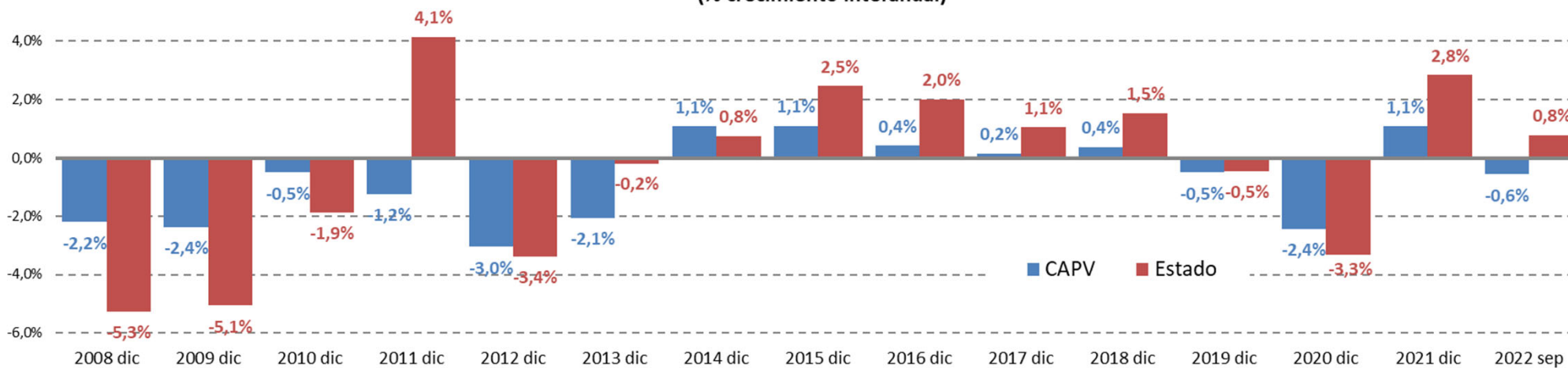
# Empresas Inscritas en la Seguridad Social en la CAPV y en el Estado

Fuente: Mº de Trabajo y Economía Social

Evolución del número de empresas en la CAPV y el Estado  
(diciembre 2007=100)

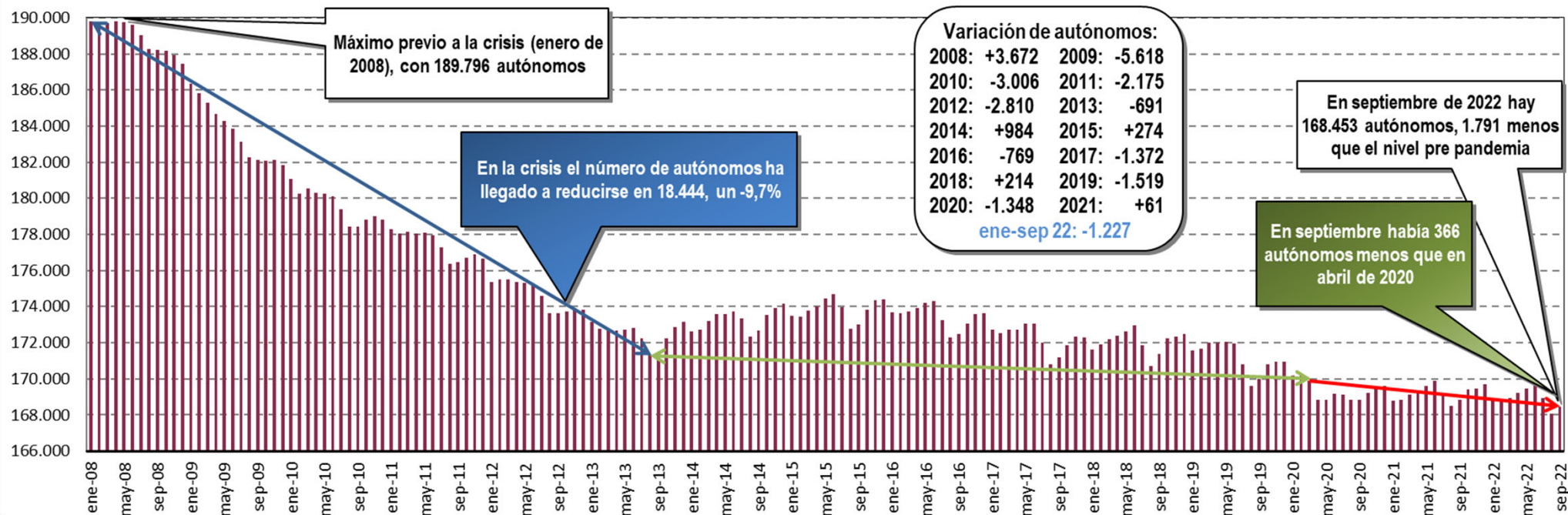


Evolución del número de empresas en la CAPV y el Estado  
(% crecimiento interanual)

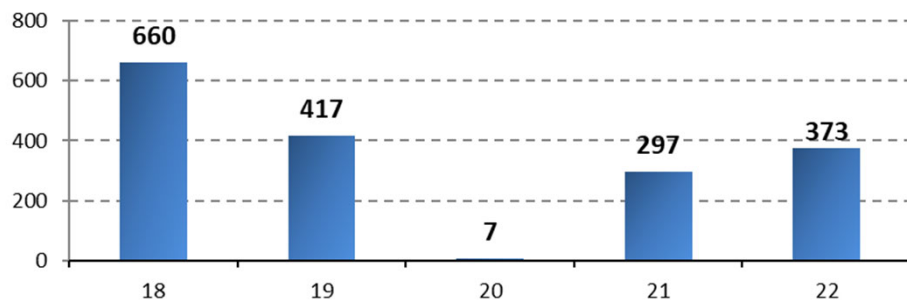


# Autónomos dados de alta en la Seguridad Social en la CAPV

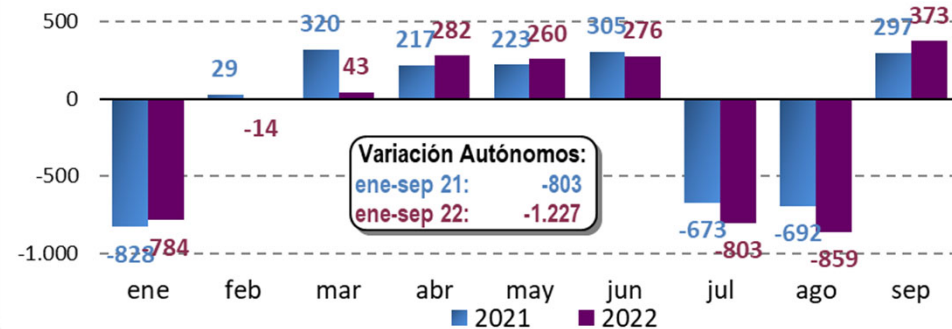
Fuente: Mº de Trabajo y Economía Social



Variación en los últimos meses de septiembre



Variación del número de autónomos mes a mes



# Autónomos dados de alta en la Seguridad Social en la CAPV

Fuente: Mº de Trabajo y Economía Social

## % Crecimiento Interanual



Mayor ritmo de caída interanual del número de autónomos en septiembre de 2009, con un -3,2%

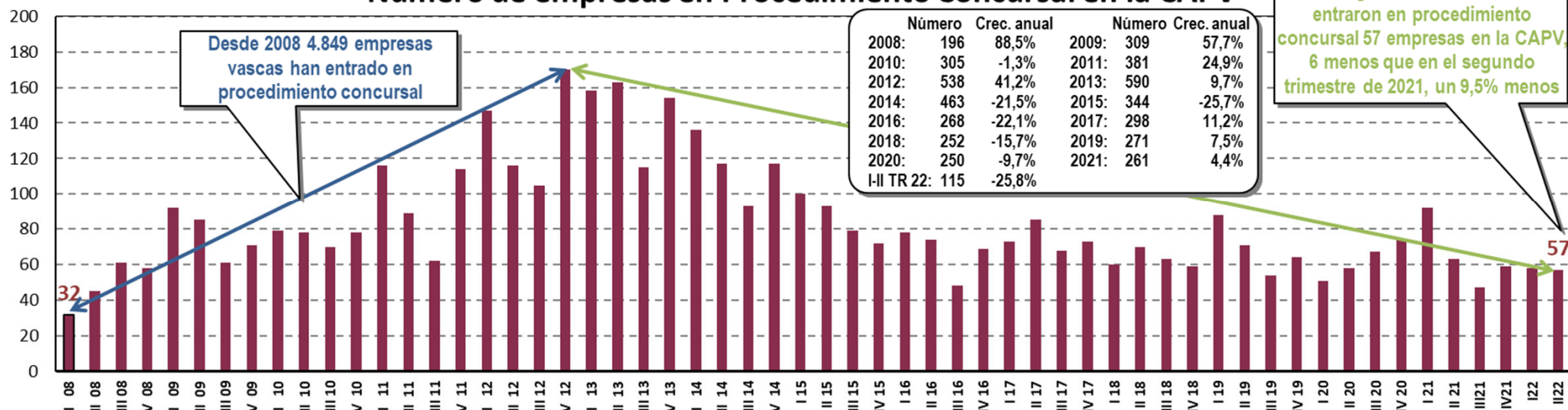
En septiembre de 2022 el número de autónomos tuvo una caída interanual del -0,2%, frente al -0,3% de agosto



# Empresas en procedimiento concursal en la CAPV

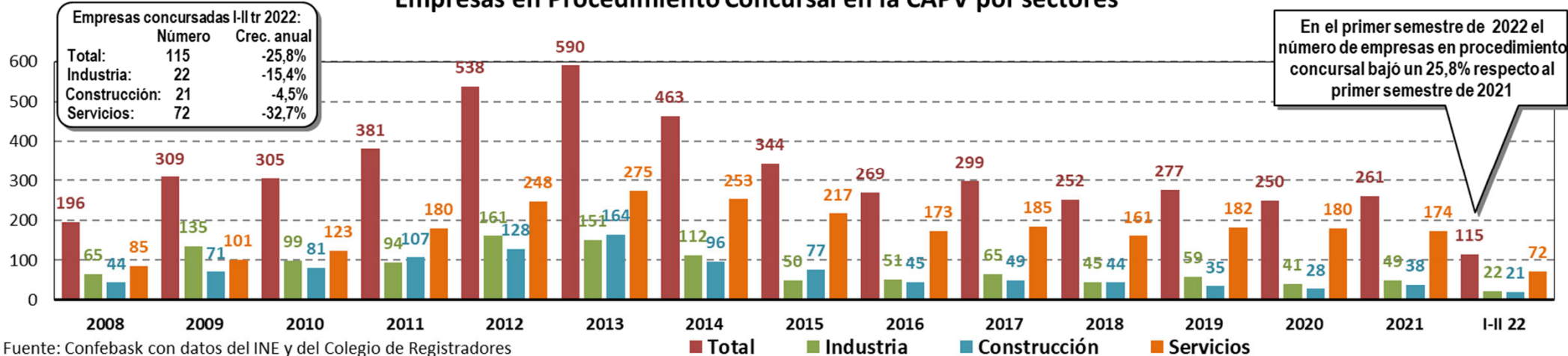
S e p t i e m b r e 2 0 2 2

## Número de empresas en Procedimiento Concursal en la CAPV



Fuente: Confebask con datos del INE y del Colegio de Registradores

## Empresas en Procedimiento Concursal en la CAPV por sectores



Fuente: Confebask con datos del INE y del Colegio de Registradores