

- 11 de noviembre de 2022 -

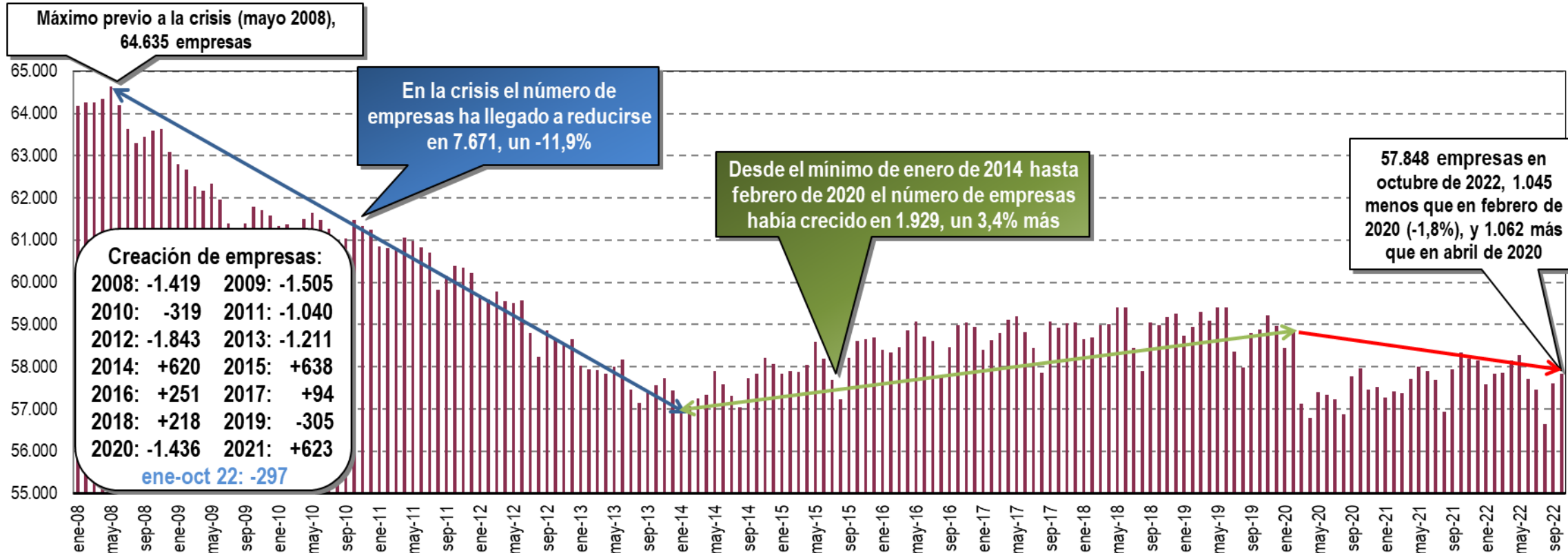
**El número de empresas creció en octubre en Euskadi 235, sumando un total de 57.848 empresas, lo que supone elevar el número de empresas con una intensidad similar a la de otros meses de octubre. Por su parte, el número de autónomos se incrementó en octubre en 644 personas, en línea con lo habitual para dicho mes. Finalmente, en el segundo trimestre de 2022 el número de empresas concursadas ha descendido un 9,5% respecto al mismo trimestre de 2021.**

- El número de empresas vascas inscritas en la Seguridad Social se situó en octubre en 57.848, tras crecer en dicho mes en 235 empresas. Respecto a octubre de 2021 hay 493 empresas menos, un -0,8% menos. En relación con febrero de 2020 (cuando comenzó la pandemia), se registran 1.045 empresas menos, un 1,8% menos, habiéndose recuperado el 50% de las empresas perdidas en la pandemia.
- Por sectores, en octubre creció el número de empresas tanto en la industria, como en construcción y servicios. Respecto a febrero de 2020, se producen las caídas más intensas en Industria (-3,1% y 203 empresas menos), seguido de Servicios (-1,7% y 807 empresas menos), mientras que en Construcción se registra un aumento del número de empresas del 0,8%, con 42 empresas más que en febrero de 2020.
- Por Territorios Históricos, comparando octubre de 2022 con febrero de 2020, es decir, con la situación pre-pandemia, la caída más intensa tiene lugar en Araba (-2,8%, con 273 empresas menos), seguido de Bizkaia (-1,7%, y 533 empresas menos), y de Gipuzkoa (-0,6%, y 131 empresas menos).
- Comparando la evolución del número de empresas en Euskadi y en el Estado, en octubre creció el número de empresas en Euskadi y se redujo en el Estado. Comparando los datos de octubre con el nivel pre-pandemia (febrero de 2020), se registra una reducción del número de empresas en Euskadi del -1,8%, más intensa que en el Estado, donde la reducción fue del -0,4%.
- El número de autónomos creció en octubre en Euskadi en 644 personas, una cifra algo mayor que la de octubre de 2021. El total de autónomos se situó en octubre en 169.096, con una caída respecto a octubre de 2021 de 335 autónomos, un -0,2% menos. Respecto a febrero de 2020, se ha reducido el número de autónomos en 1.148 personas, lo que supone una reducción porcentual del -0,7%.
- El número de empresas vascas concursadas en el segundo trimestre de 2022 ascendió a 57, un 9,5% menos que en el mismo trimestre de 2021, encadenando así cuatro trimestres consecutivos de caídas interanuales. En el primer semestre de 2022, y comparando con los primeros seis meses de 2021, el número de empresas concursadas se ha reducido un 25,8%, sumando un total de 115 empresas en procedimiento concursal. La caída más acusada en los seis primeros meses del año ha tenido lugar en el sector servicios, del -32,7%, para un total de 72 empresas concursadas, mientras que en la industria se vieron afectadas 22 empresas, con un descenso del -15,4%, y en construcción hubo 21 empresas concursadas, lo que supone un 4,5% menos que en el primer semestre de 2021.

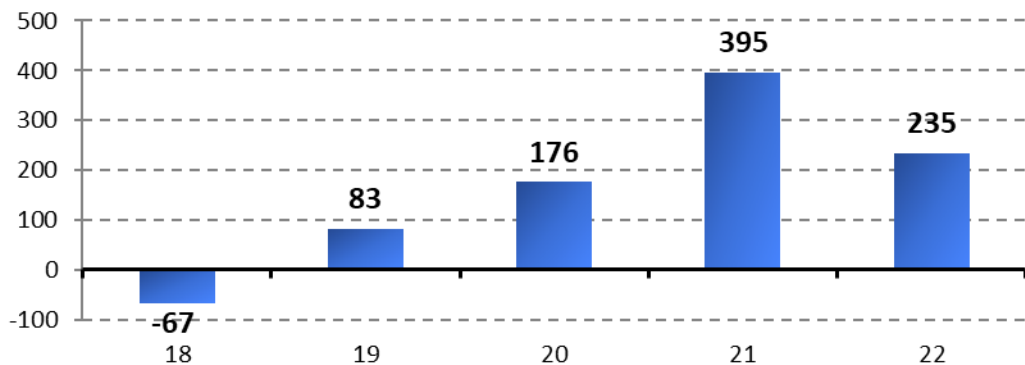
# Empresas Inscritas en la Seguridad Social en la CAPV

Fuente: Mº de Trabajo y Economía Social

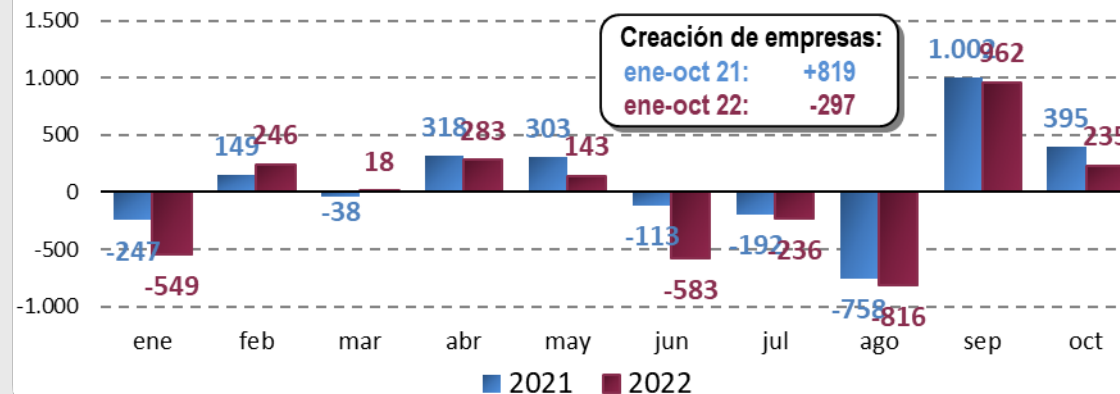
O  
c  
t  
u  
b  
r  
e  
  
2  
0  
2  
2



Variación los últimos meses de octubre



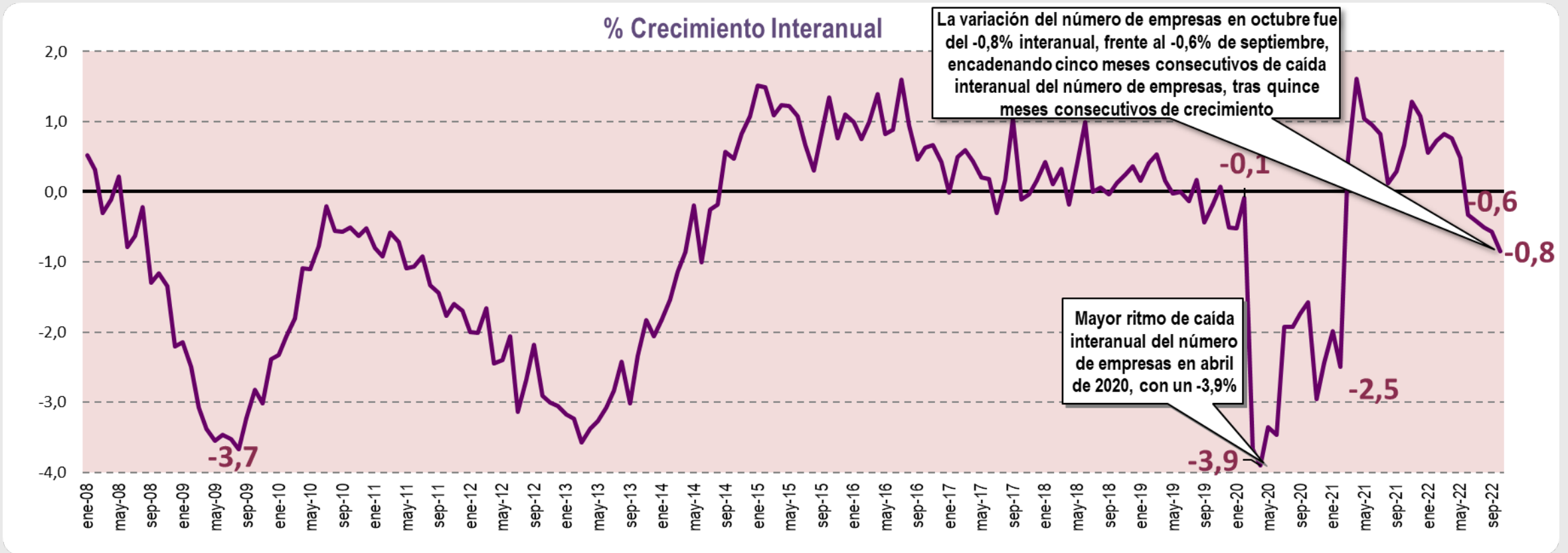
Variación del número de empresas mes a mes



# Empresas Inscritas en la Seguridad Social en la CAPV

Fuente: Mº de Trabajo y Economía Social

O  
c  
t  
u  
b  
r  
e  
  
2  
0  
2  
2





# Empresas Inscritas en la Seguridad Social en la CAPV por territorio

O  
c  
t  
u  
b  
r  
e  
  
2  
0  
2  
2

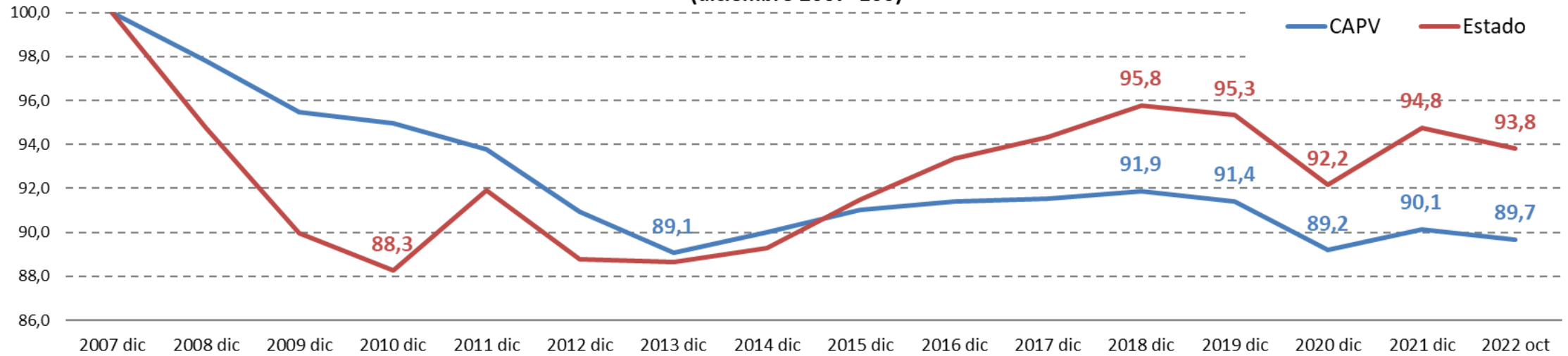
	TOTAL	ARABA	GIPUZKOA	BIZKAIA
<b>2021</b>				
Enero	57.275	9.342	20.075	30.384
Febrero	57.424	9.357	20.160	30.432
Marzo	57.386	9.322	20.146	30.443
Abril	57.704	9.385	20.244	30.619
Mayo	58.007	9.567	20.305	30.695
Junio	57.894	9.472	20.370	30.591
Julio	57.702	9.354	20.385	30.511
Agosto	56.944	9.178	20.151	30.159
Septiembre	57.946	9.615	20.345	30.559
<b>Octubre</b>	<b>58.341</b>	<b>9.497</b>	<b>20.534</b>	<b>30.904</b>
Noviembre	58.196	9.455	20.456	30.883
Diciembre	58.145	9.438	20.458	30.845
<b>2022</b>				
Enero	57.596	9.359	20.309	30.522
Febrero	57.842	9.411	20.407	30.624
Marzo	57.860	9.391	20.449	30.635
Abril	58.143	9.425	20.559	30.788
Mayo	58.286	9.653	20.503	30.768
Junio	57.703	9.413	20.413	30.508
Julio	57.467	9.308	20.433	30.366
Agosto	56.651	9.144	20.145	29.993
Septiembre	57.613	9.574	20.310	30.370
<b>Octubre</b>	<b>57.848</b>	<b>9.424</b>	<b>20.438</b>	<b>30.637</b>
<b>% interanual oct.22 s/oct.21</b>	<b>-0,8%</b>	<b>-0,8%</b>	<b>-0,5%</b>	<b>-0,9%</b>

Fuente: Ministerio de Trabajo y Economía Social

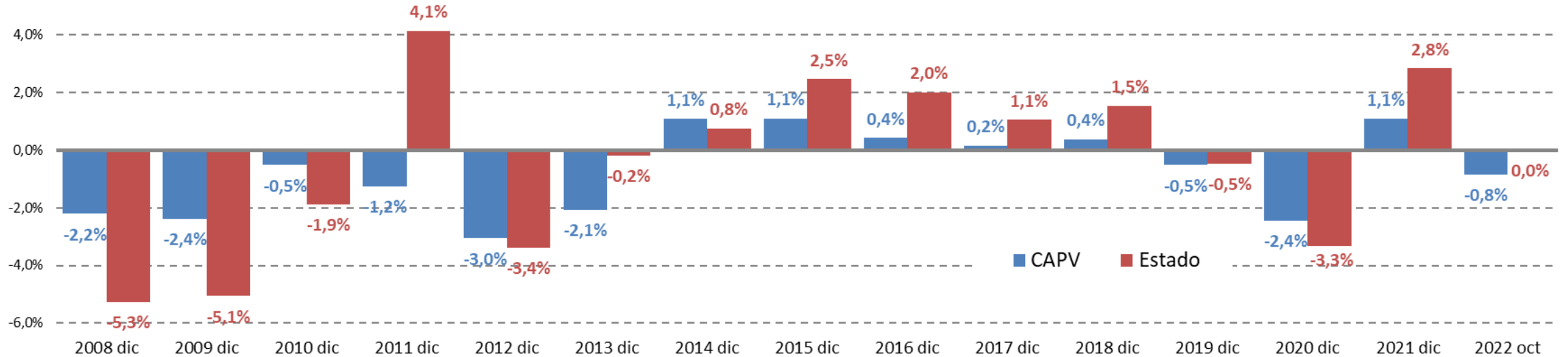
# Empresas Inscritas en la Seguridad Social en la CAPV y en el Estado

Fuente: Mº de Trabajo y Economía Social

Evolución del número de empresas en la CAPV y el Estado  
(diciembre 2007=100)



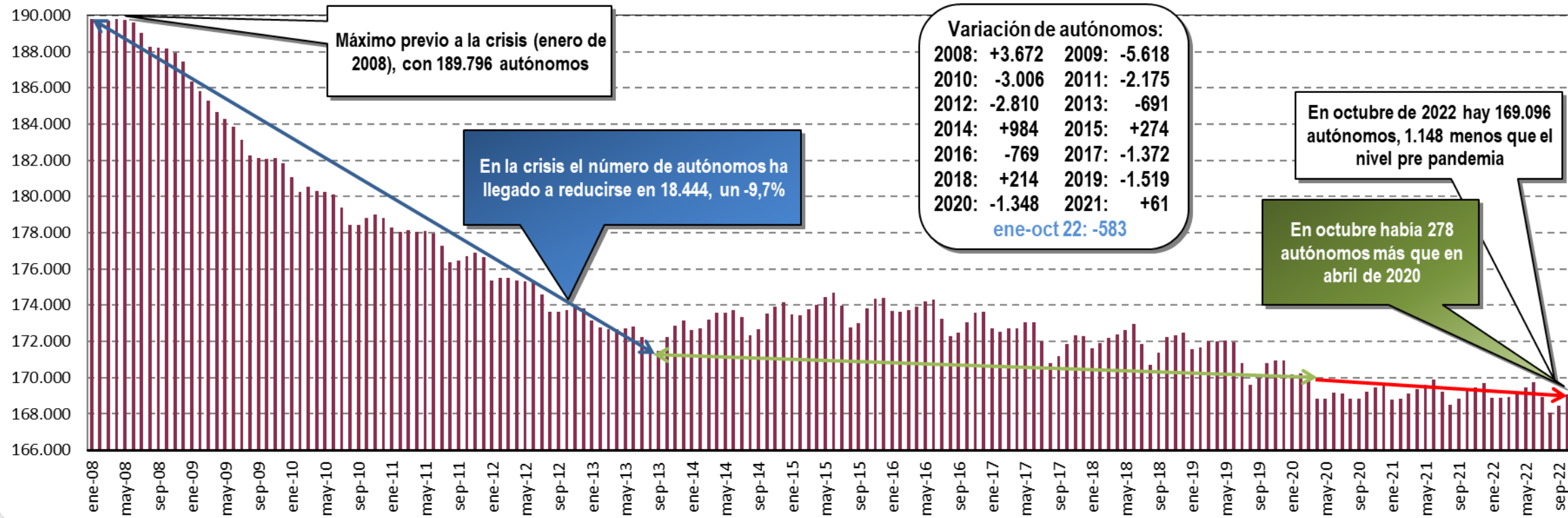
Evolución del número de empresas en la CAPV y el Estado  
(% crecimiento interanual)



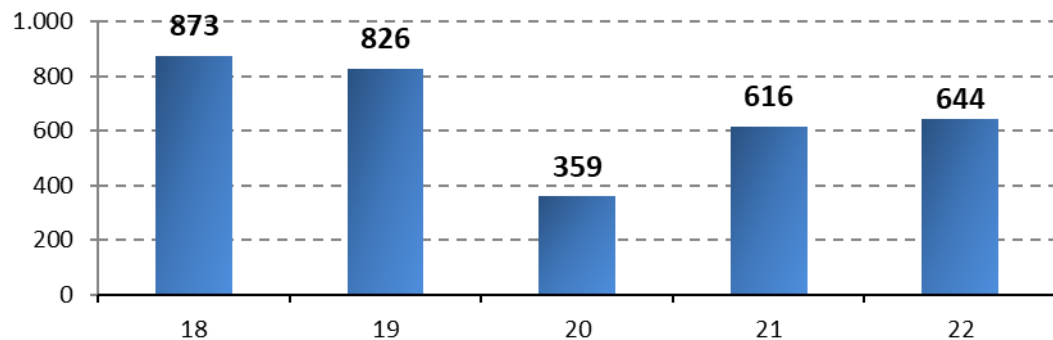
# Autónomos dados de alta en la Seguridad Social en la CAPV

Fuente: Mº de Trabajo y Economía Social

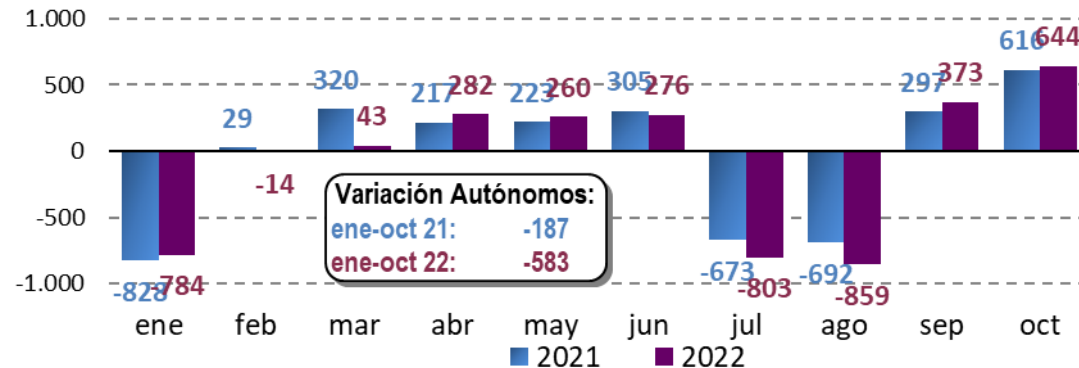
O  
c  
t  
u  
b  
r  
e  
  
2  
0  
2  
2



Variación en los últimos meses de octubre



Variación del número de autónomos mes a mes

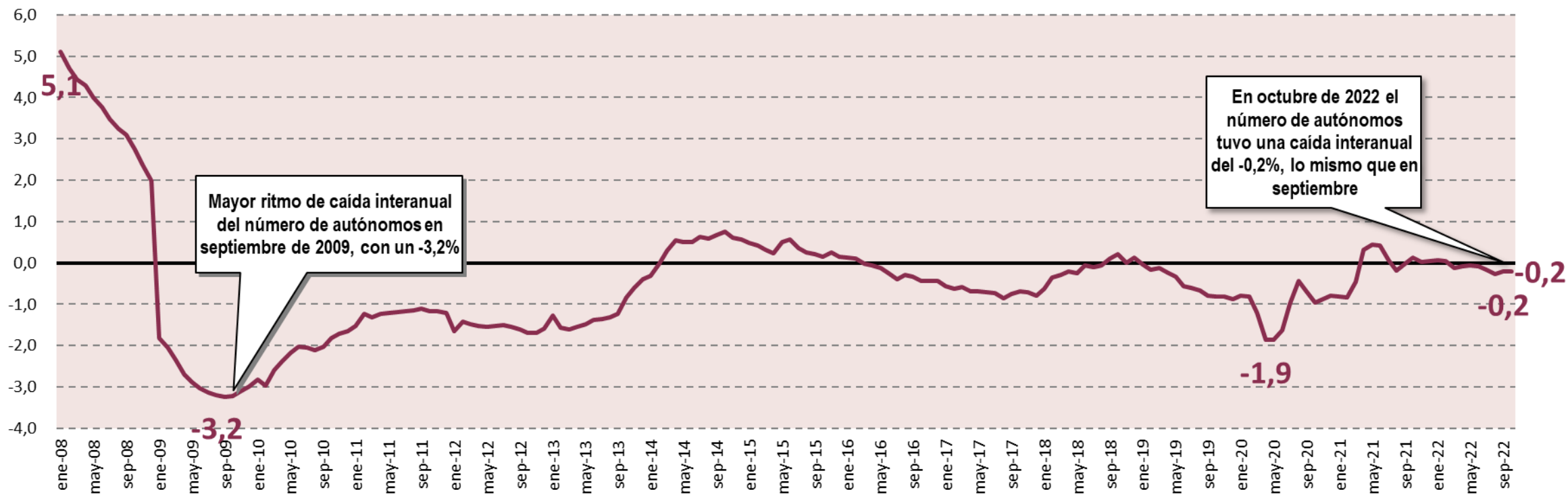


# Autónomos dados de alta en la Seguridad Social en la CAPV

Fuente: Mº de Trabajo y Economía Social

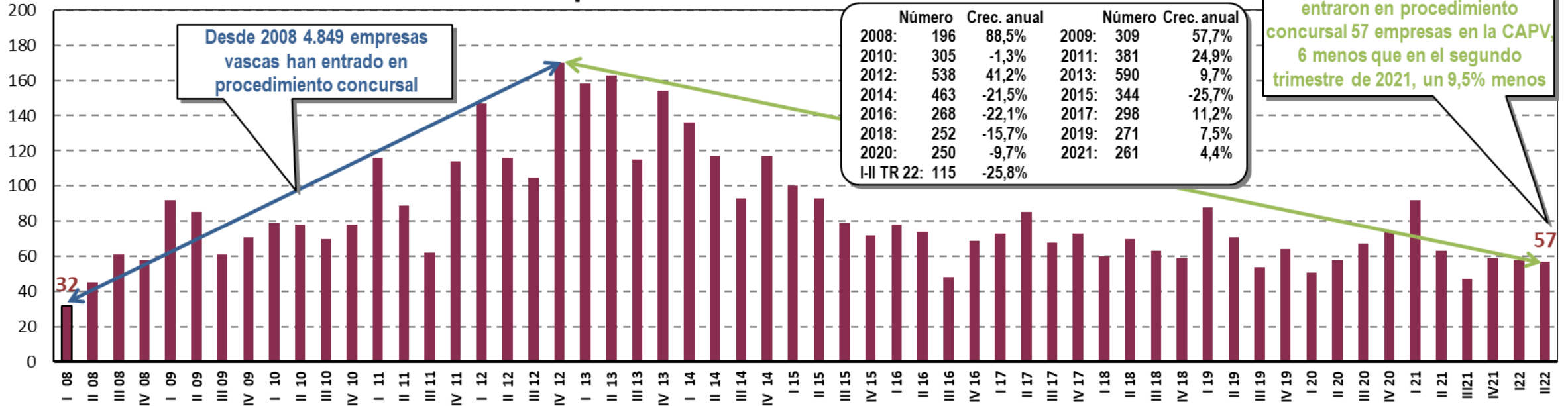
O  
c  
t  
u  
b  
r  
e  
  
2  
0  
2  
2

## % Crecimiento Interanual



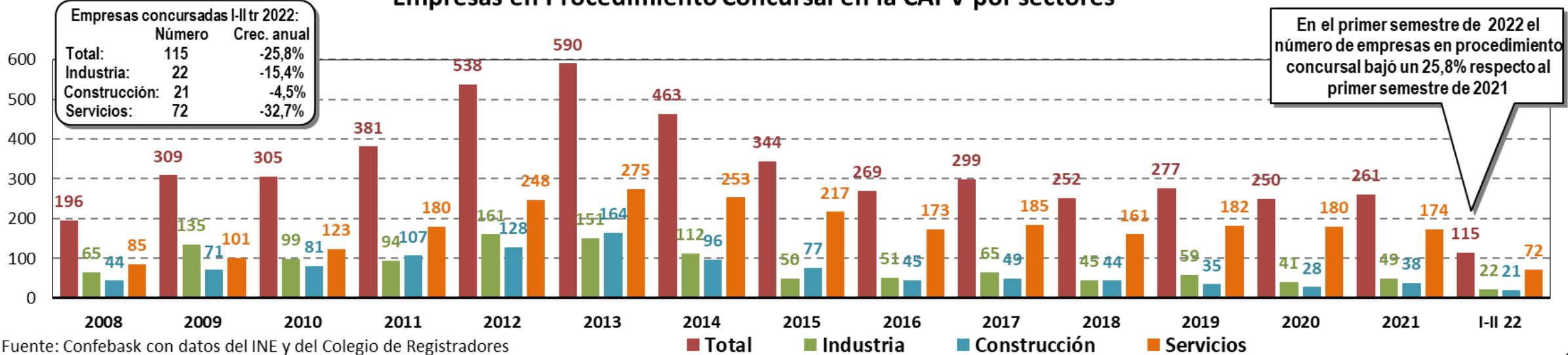


## Número de empresas en Procedimiento Concursal en la CAPV



Fuente: Confebask con datos del INE y del Colegio de Registradores

## Empresas en Procedimiento Concursal en la CAPV por sectores



Fuente: Confebask con datos del INE y del Colegio de Registradores