

## Lo más destacable



[INFORMACIÓN SOBRE LAS CONVOCATORIAS Y LÍNEAS DE AYUDAS EN CURSO DEL GOBIERNO DE ESPAÑA](#)

[INFORMACIÓN SOBRE LAS CONVOCATORIAS Y LÍNEAS DE AYUDAS DEL GOBIERNO VASCO](#)



Plataforma confidencial para conectar empresas industriales y de servicios conexos con necesidades de financiación con potenciales inversores



Impulsado por ELKARGI, punto de encuentro entre agentes del sector financiero, para fomentar la cultura y el conocimiento financiero

**CEOEX Europa**

Plataforma digital de CEOE con información completa y actualizada sobre fondos europeos

- ❖ *El Euribor detiene su subida, quedando situado en niveles máximos desde 2008, una pausa que también se da en el bono a 10 años, que queda en un nivel similar al de 2014, y la prima de riesgo se mantiene estable.*
- ❖ *La subida de tipos encarece el coste de financiación de las empresas, que marca los niveles más altos desde 2013 en el caso de las pymes, y desde 2008 en el de las grandes empresas.*
- ❖ *El crédito nuevo a las empresas baja un 8,8% hasta octubre, con ligero aumento del destinado a pymes y una apreciable caída del crédito nuevo que se destina a las grandes empresas.*
- ❖ *La morosidad se mantiene estable en niveles muy bajos.*
- ❖ *La financiación no bancaria ha caído un 26% en la primera mitad del año.*

## Contenido

- [SITUACIÓN DEL CRÉDITO Y EVOLUCIÓN EN LA CRISIS](#)
  - [1.1 Stock de crédito al sector privado en la CAPV](#)
  - [1.2 Detalle del stock de crédito a las actividades económicas en el Estado](#)
  - [1.3 Nuevo crédito en el Estado](#)
  - [1.4 Financiación no bancaria en el Estado](#)
- [CRÉDITO BANCARIO DUDOSO Y MOROSIDAD](#)
  - [2.1 Crédito bancario dudoso por tipo de actividad económica en el Estado](#)
  - [2.2 Morosidad bancaria por tipo de actividad económica en el Estado](#)
- [COSTE DEL CRÉDITO: EVOLUCIÓN EN LA CRISIS Y COMPARACIÓN CON LA ZONA EURO](#)
  - [3.1 Precio del crédito a pymes](#)
  - [3.2 Precio del crédito a grandes empresas](#)
  - [3.3 Tipos de interés de referencia](#)
  - [3.4 Prima de riesgo](#)
  - [3.5 Coste de las líneas ICO](#)
- [PROCEDIMIENTOS CONCURSALES EN LA CAPV](#)
- [PROGRAMAS Y LÍNEAS DE APOYO FINANCIERO A LAS EMPRESAS VASCAS](#)
- [ACUERDOS ENTRE EE.FF. Y ADEGI, CEBEK Y SEA PARA LA FINANCIACIÓN EMPRESARIAL](#)
- [EVOLUCIÓN DE LAS LÍNEAS DE FINANCIACIÓN DEL GOBIERNO VASCO](#)
- [NOTICIAS FINANCIERAS](#)



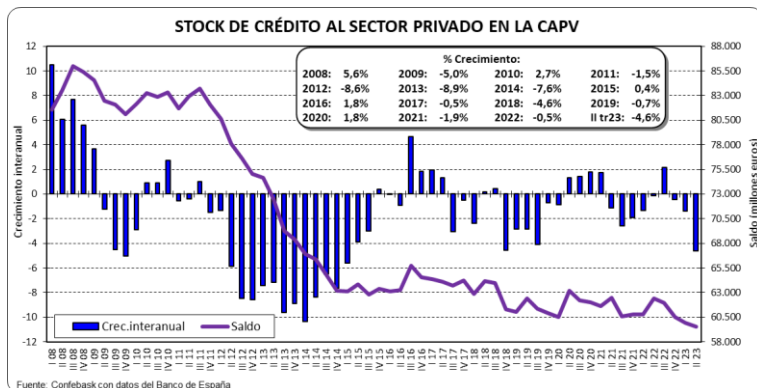
Nota: Cuando hay datos disponibles se usa información para Euskadi, cuando no, la información se refiere al Estado.

Newsletter realizado en el marco del Acuerdo de colaboración suscrito con el Departamento de Desarrollo Económico, Sostenibilidad y Medio Ambiente del Gobierno Vasco

# 1. SITUACIÓN DEL CRÉDITO Y EVOLUCIÓN EN LA CRISIS

## 1.1. Stock de crédito al sector privado en la CAPV

- ❖ El stock de crédito al sector privado (hogares + empresas + autónomos), se redujo en Euskadi en el segundo trimestre de 2023 un 0,7% respecto al trimestre anterior.
- ❖ Comparando con el segundo trimestre de 2022, el stock de crédito al sector privado acelera su caída en el segundo trimestre de 2023 hasta el -4,6% interanual, lo que supone 2.881 millones menos que en el segundo trimestre de 2022.
- ❖ El volumen del stock de crédito al sector privado se situó en Euskadi en el segundo trimestre de 2023 en niveles comparables a los de 2005.

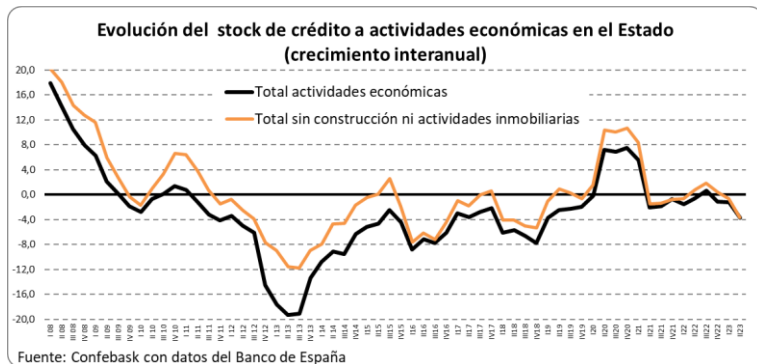


- ❖ El stock de crédito al sector público en Euskadi creció un 4,3% en el segundo trimestre de 2023 respecto al trimestre precedente.
- ❖ El stock de crédito total cae un 20,7% en Euskadi desde el máximo previo a la crisis de 2008 (18.007 millones menos), con una clara diferencia entre el dirigido al sector público, que se ha multiplicado casi por 9, y crece en 8.446 millones, y el destinado al sector privado, que cae un 30,8% respecto al nivel previo a la crisis de 2008, con 26.453 millones menos.

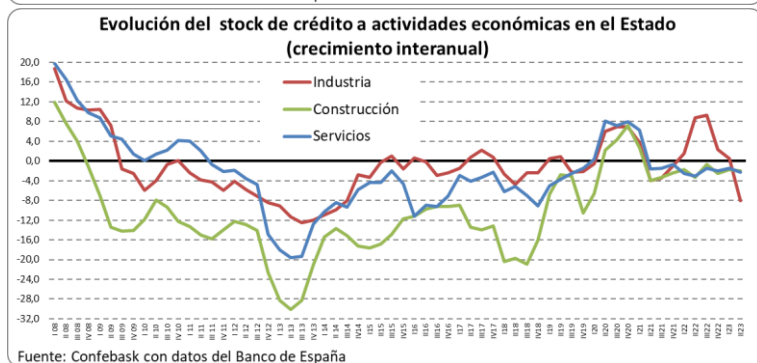
MM €	Trim.	Crédito total	Crédito al sector público	Crédito al sector privado
2008	III	87.078	1.086	85.992
2023	II	69.071	9.532	59.539
<b>II tr 23 respecto III tr 08</b>	<b>Total</b>	<b>-18.007</b>	<b>+8.446</b>	<b>-26.453</b>
	<b>%</b>	<b>-20,68%</b>	<b>+777,63%</b>	<b>-30,76%</b>

## 1.2. Detalle del stock de crédito a las actividades económicas en el Estado

- ❖ Nueva bajada, por cuarto trimestre consecutivo, del stock de crédito a actividades económicas en el Estado, con un descenso en el segundo trimestre del -1,3% respecto al primer trimestre.
- ❖ En términos interanuales el stock de crédito a actividades económicas se contrajo un -3,7% en el segundo trimestre de 2023.
- ❖ Excluyendo la construcción y las actividades inmobiliarias, se registra una caída del -0,7% interanual en el segundo trimestre de 2023 del stock de crédito del resto de actividades económicas.



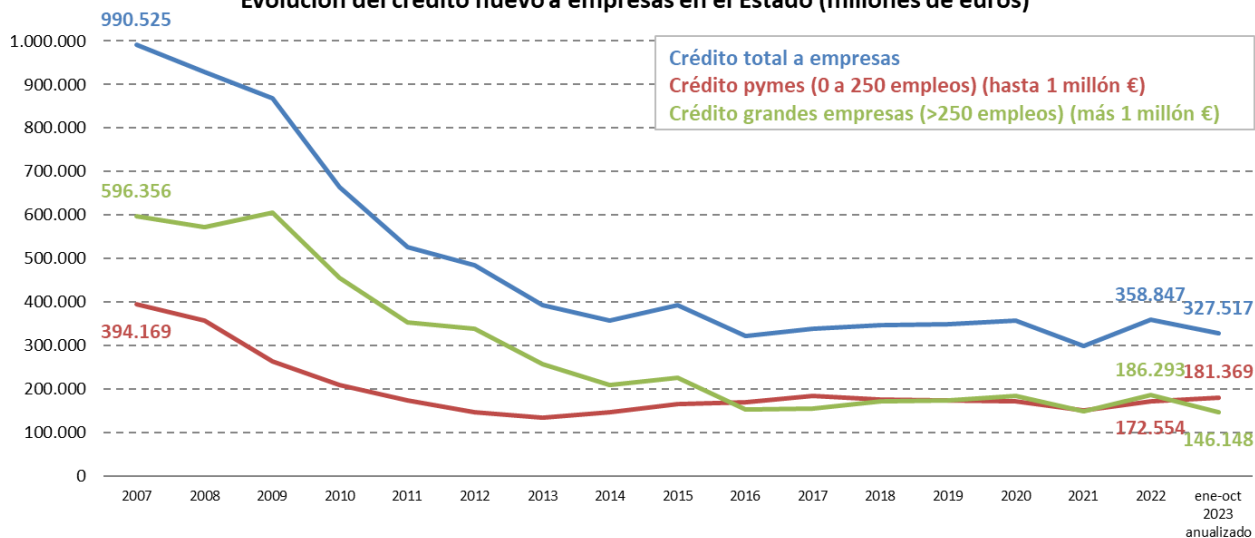
- ❖ Respecto al primer anterior, en el segundo trimestre de 2023 el stock de crédito ha descendido en todos los sectores de actividad.
- ❖ En tasa interanual se reduce el stock de crédito en industria (-8%), construcción (-1,9%), y servicios (un -2,3%).
- ❖ El stock de crédito total a actividades económicas se ha reducido un 46% respecto al máximo precrisis financiera de 2008. Destaca la caída registrada en construcción (-82%), seguido de servicios (-44%), mientras que en la industria el retroceso ha sido del -32%.



### 1.3. Nuevo crédito en el Estado

- ❖ **El crédito nuevo al conjunto de empresas se reduce hasta octubre de 2023.** En los diez primeros meses de 2023, y en términos anualizados, ascendió a 327.517 millones, frente a los 358.850 de 2022, cuando se registró el mayor volumen de crédito nuevo desde el año 2015.
- ❖ **Hasta octubre creció el crédito a pymes, frente al descenso del crédito destinado a grandes empresas.** Debido a ello, el crédito nuevo a grandes empresas supuso el 44,6% hasta octubre, frente al 51,9% en 2022, y el otorgado a pymes el 55,4%, frente a una cuota del 48,1% en 2022.

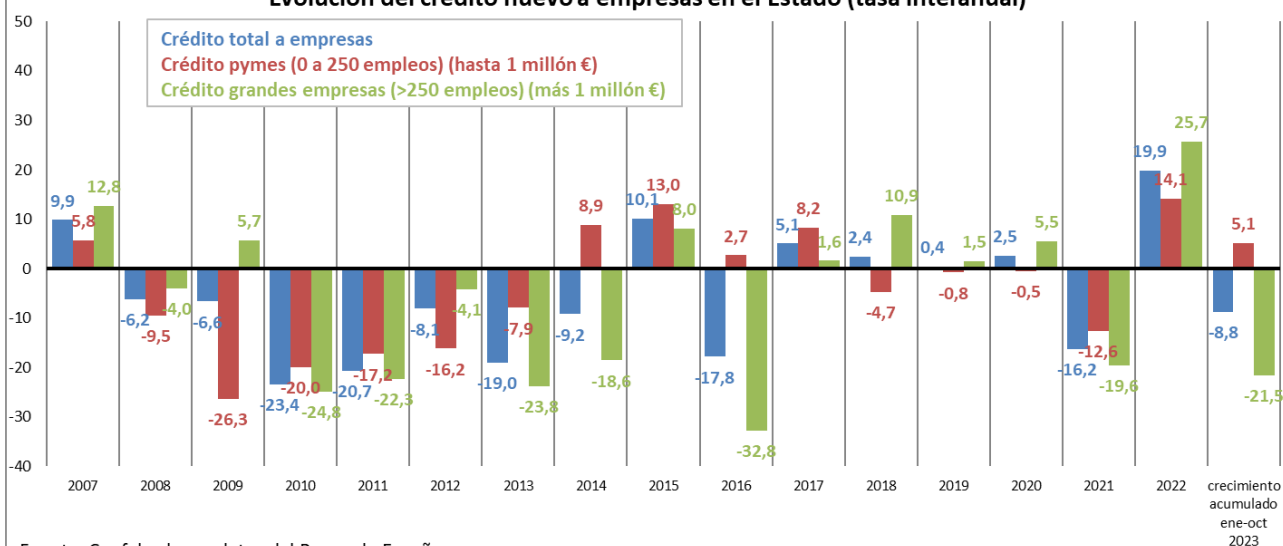
Evolución del crédito nuevo a empresas en el Estado (millones de euros)



Fuente: Confebask con datos del Banco de España

- ❖ **El crédito nuevo al conjunto de empresas se ha reducido un -8,8% hasta octubre, frente al aumento del 19,9% de 2022.**
- ❖ **Hasta octubre, se reduce el crédito a grandes empresas en un -21,5%,** frente a la subida del 25,7% que registró en 2022.
- ❖ En cambio, **en los diez primeros meses de 2023 crece el crédito nuevo a pymes un 5,1%,** tras haberlo hecho también en 2022, cuando ascendió un 14,1%.
- ❖ El nivel de crédito nuevo hasta octubre es un 67% inferior al máximo de 2007, con un descenso del 54% del volumen de nuevo crédito dirigido a las pymes, y del 75% en el caso del nuevo crédito destinado a grandes empresas.

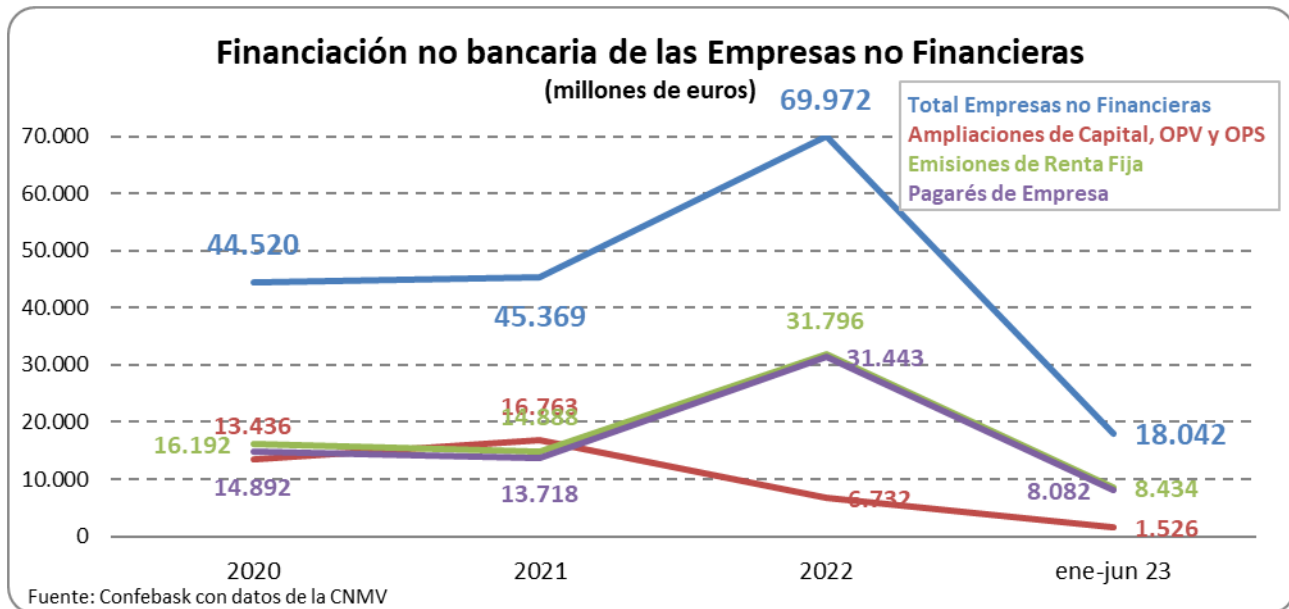
Evolución del crédito nuevo a empresas en el Estado (tasa interanual)



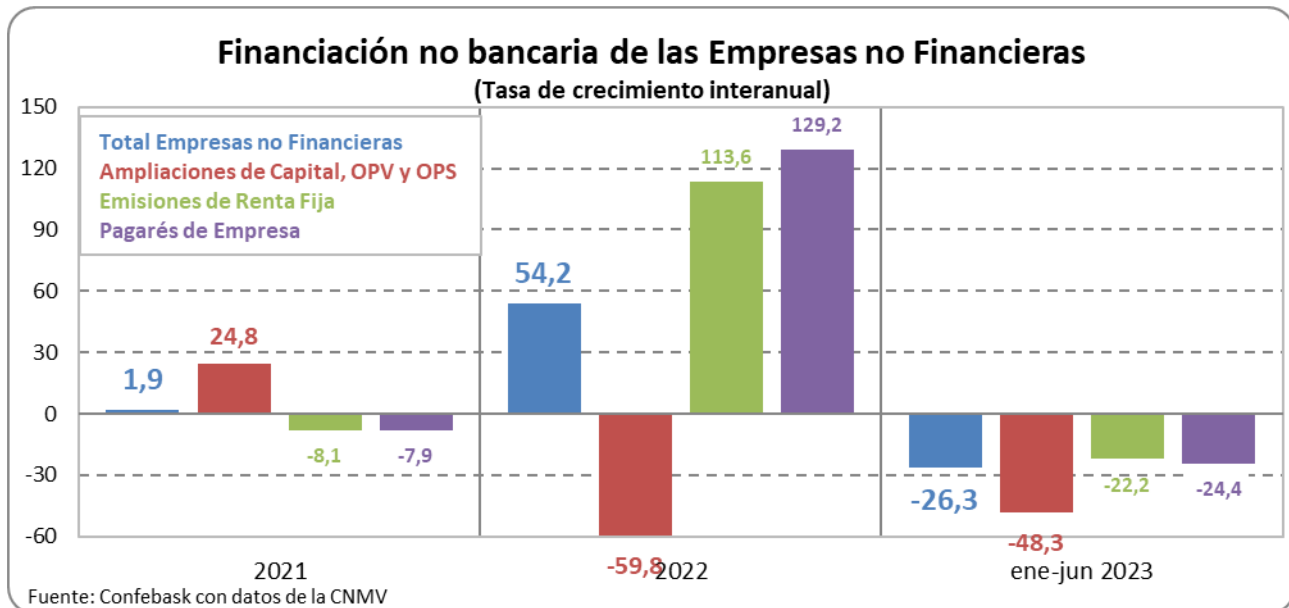
Fuente: Confebask con datos del Banco de España

## 1.4. Financiación no bancaria en el Estado en el mercado primario de valores

- ❖ La financiación no bancaria de las empresas no financieras en el mercado primario de valores se ha reducido en el primer semestre de 2023, con un volumen que ascendió a 18.042 millones de euros, frente a los 24.482 millones registrados en el primer semestre de 2022.
- ❖ El tipo de financiación más utilizado en el primer semestre de 2023 fueron las emisiones de renta fija, que supusieron el 44% del total, frente al 45% en el conjunto de 2022. Le siguen de cerca los pagarés de empresa, que supusieron el 44% de la financiación no bancaria (45% en 2022), mientras que las ampliaciones de capital, OPV y OPS supusieron el 12% del total, dos puntos por encima del 10% de la financiación no bancaria que supusieron en 2022.



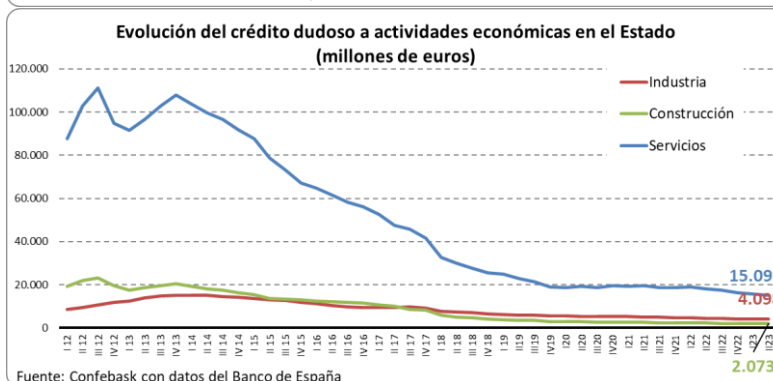
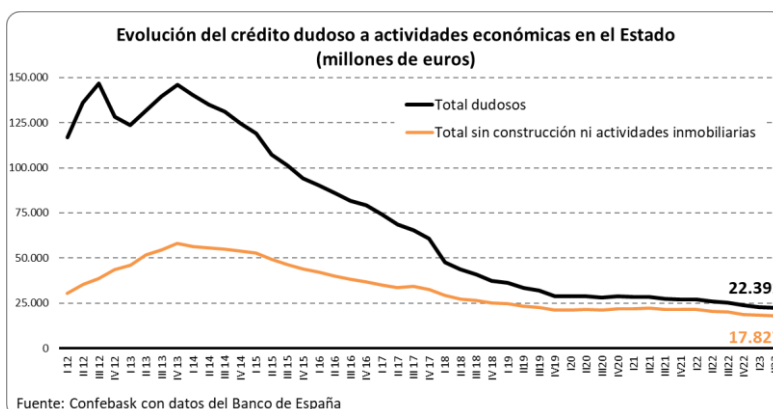
- ❖ La financiación no bancaria de las empresas no financieras en el mercado primario de valores bajó un 26% en el primer semestre de 2023, que contrasta con el crecimiento del 54% registrado en 2022.
- ❖ La financiación mediante pagarés de empresa se redujo en el primer semestre un 24,4%, la realizada mediante emisiones de renta fija se contrajo un 22,2% en el primer semestre, y la mayor caída se produjo en la financiación con ampliaciones de capital, OPV u OPS, que se redujo en el primer semestre un 48,3% respecto al mismo período de 2022, año en el que ya se registró una caída casi el 60%.



## 2. CRÉDITO BANCARIO DUDOSO Y MOROSIDAD

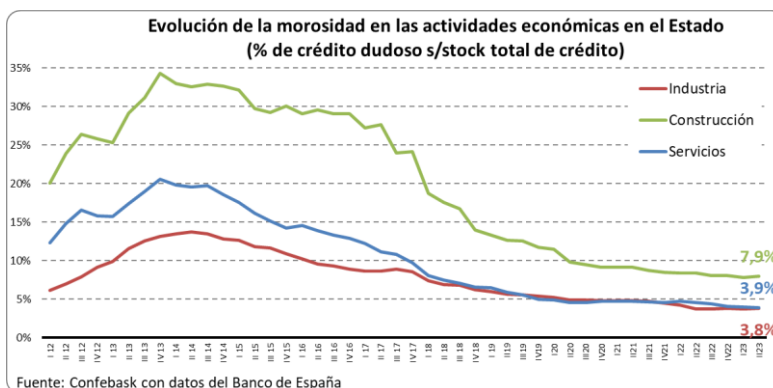
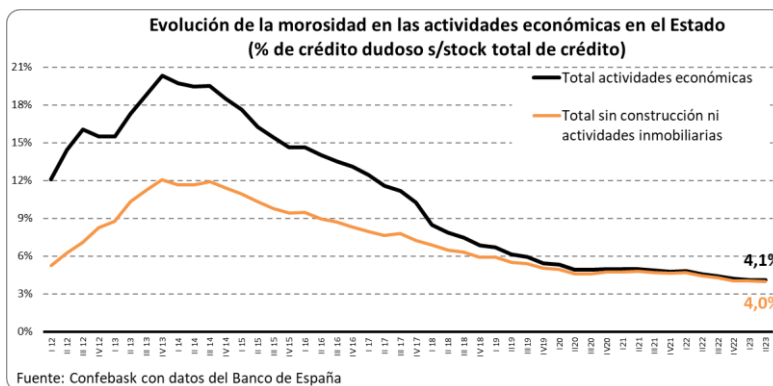
### 2.1. Crédito bancario dudoso por tipo de actividad económica en el Estado

- ❖ El volumen de crédito dudoso al sector empresarial registró un descenso del -2,3% en el segundo trimestre de 2023 respecto al trimestre precedente, con una reducción del -13,5% en términos interanuales. El crédito dudoso total asciende a 22.391 millones, 522 millones menos que en el trimestre anterior, y 3.599 millones menos que en el segundo trimestre de 2022.
- ❖ El crédito dudoso total sin construcción ni actividades inmobiliarias descendió en el segundo trimestre un -13,5% interanual, quedando en 17.827 millones, 475 menos que en el trimestre precedente, y 2.771 menos que un año antes.
- ❖ Por sectores de actividad, el crédito dudoso se redujo en el segundo trimestre de 2023 respecto al trimestre precedente en todos los sectores de actividad, y otro tanto ocurre si se analiza la variación del crédito dudoso en términos interanuales.



### 2.2. Morosidad bancaria por tipo de actividad económica en el Estado

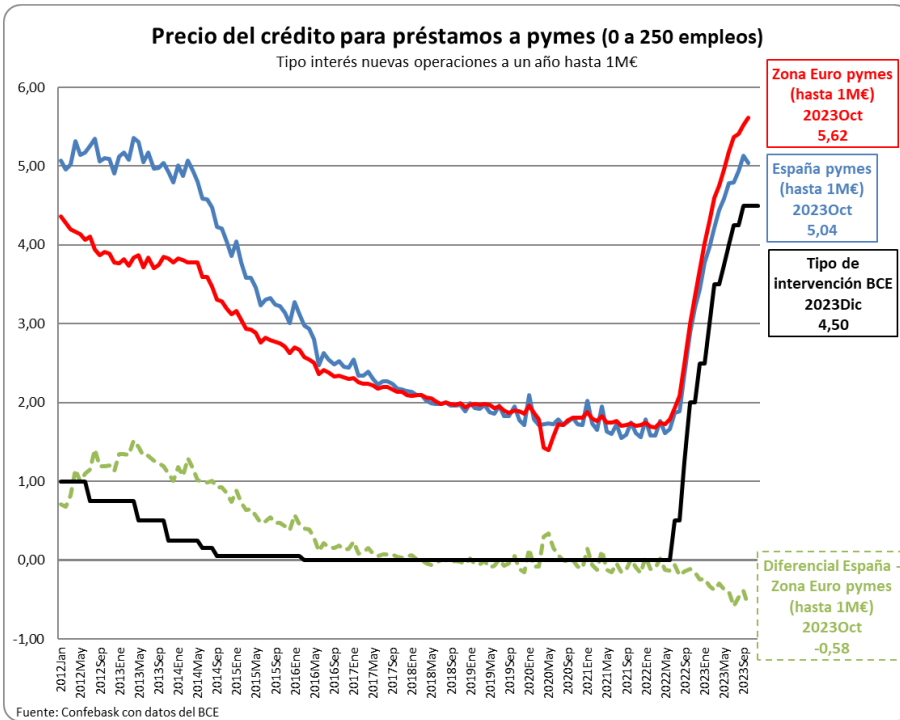
- ❖ La morosidad empresarial se mantuvo en el segundo trimestre del año en el 4,1%, situándose 0,7 puntos por debajo de la existente en el segundo trimestre de 2022, y se mantiene en los niveles más bajos desde 2008.
- ❖ Sin construcción ni actividades inmobiliarias la morosidad del segundo trimestre se mantuvo en el 4%, 0,4 puntos menos que en el segundo trimestre de 2022.
- ❖ La morosidad bajó ligeramente en el segundo trimestre en servicios y creció levemente en industria y construcción.
- ❖ En el segundo trimestre de 2023, la construcción tuvo la mayor tasa de morosidad, un 7,9%, seguido de servicios, con el 3,9%, e industria, con una tasa del 3,8%.
- ❖ Excluyendo las actividades inmobiliarias (cuya tasa de morosidad es del 3,5%), la tasa de morosidad del resto de servicios se situó en el segundo trimestre en el 4%.





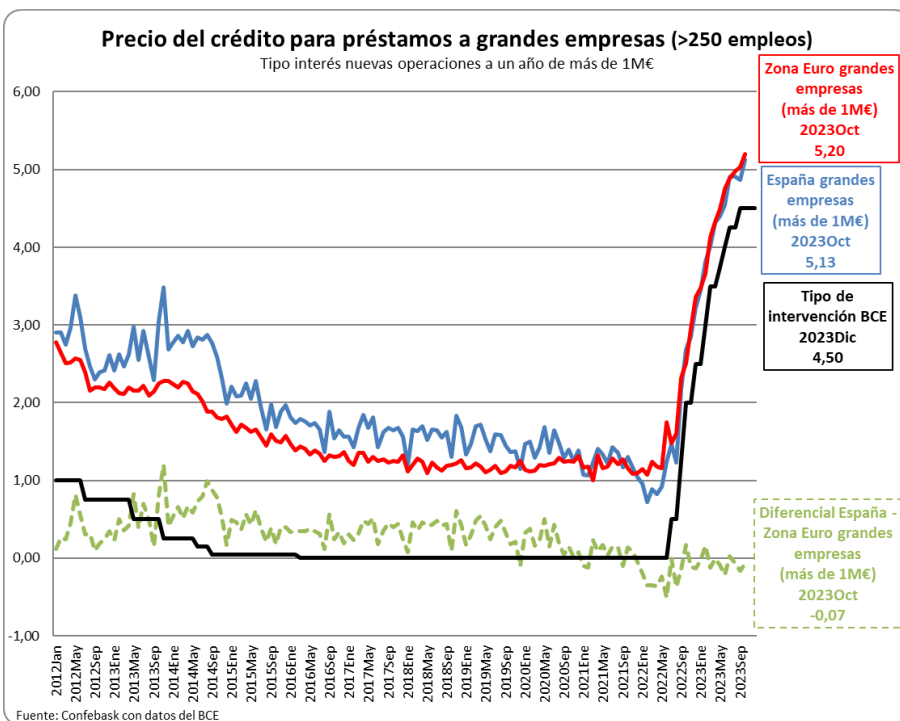
### 3. COSTE DEL CRÉDITO: EVOLUCIÓN EN LA CRISIS Y COMPARACIÓN CON LA ZONA EURO

#### 3.1. Precio del crédito a pymes



- ❖ El precio del crédito a las pymes españolas bajó ligeramente en octubre tras dieciséis meses de subidas continuadas, aunque sigue por debajo de lo que pagan las pymes europeas.
- ❖ El tipo de interés del crédito para nuevas operaciones para pymes españolas a un año se situó en octubre en el 5,04%, unos niveles que no se veían desde 2013, y no muy lejanos al 5,36% de abril de 2013.
- ❖ Las pymes de la Zona Euro pagaron en octubre un 5,62% por financiar nuevas operaciones a un año.
- ❖ El diferencial en tipos de interés del crédito a pymes entre España y la media europea se situó en el mes de octubre en -0,58 puntos, frente a -0,11 puntos en que se situó en octubre de 2022.

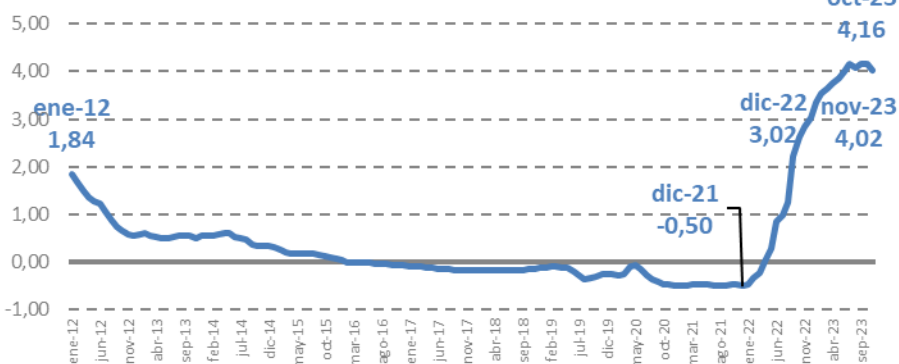
#### 3.2. Precio del crédito a grandes empresas



- ❖ El precio del crédito a grandes empresas españolas (y europeas) también sigue elevándose, pagando también algo menos las grandes empresas españolas que las europeas.
- ❖ El tipo de interés de los nuevos préstamos a un año a grandes empresas españolas fue en octubre del 5,13%, el más alto desde octubre de 2008, y 0,09 puntos menor que lo que pagan las pymes.
- ❖ Las grandes empresas de la Zona Euro pagaron un 5,20% en octubre, 0,07 puntos más que lo pagado por sus homónimas españolas. Un año antes el diferencial a favor de las grandes empresas españolas se situaba en 0,17 puntos a favor de las grandes empresas europeas.

### 3.3. Tipos de interés de referencia

#### Euribor 1 año



Fuente: Confebask con datos del M<sup>o</sup> Economía

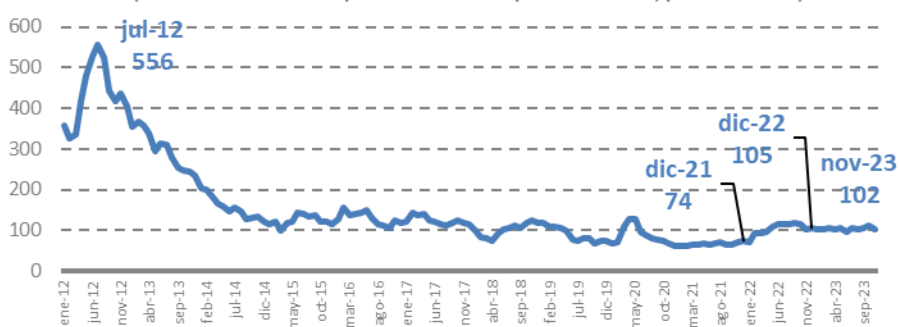
#### Bono a 10 años España



Fuente: Confebask con datos del Banco de España

#### Prima de riesgo

(Diferencial del Bono español a 10 años respecto al alemán, puntos básicos)



Fuente: Confebask con datos del Banco de España

- ❖ El Euribor a 1 año se situó en noviembre en el 4,02%, tras marcar un máximo en octubre del 4,16%, pausando la subida iniciada en febrero de 2022.
- ❖ Los niveles actuales del Euribor a 1 año son los más altos desde noviembre de 2008, superando en 1,19 puntos al nivel de noviembre de 2022. En lo que va de año ha subido 1 punto.
- ❖ El bono español a 10 años se situó en noviembre en el 3,64%, 0,32 puntos menos que el máximo alcanzado en octubre del 3,96%.
- ❖ El precio del bono español a 10 años en noviembre se sitúa en los niveles similares a los de 2014.
- ❖ Respecto a noviembre de 2022, el Bono español a 10 años aumenta su precio un 0,54%, un 0,46% respecto a diciembre, y respecto al máximo del 6,80% alcanzado en julio de 2012 se sitúa un 2,84% por debajo.

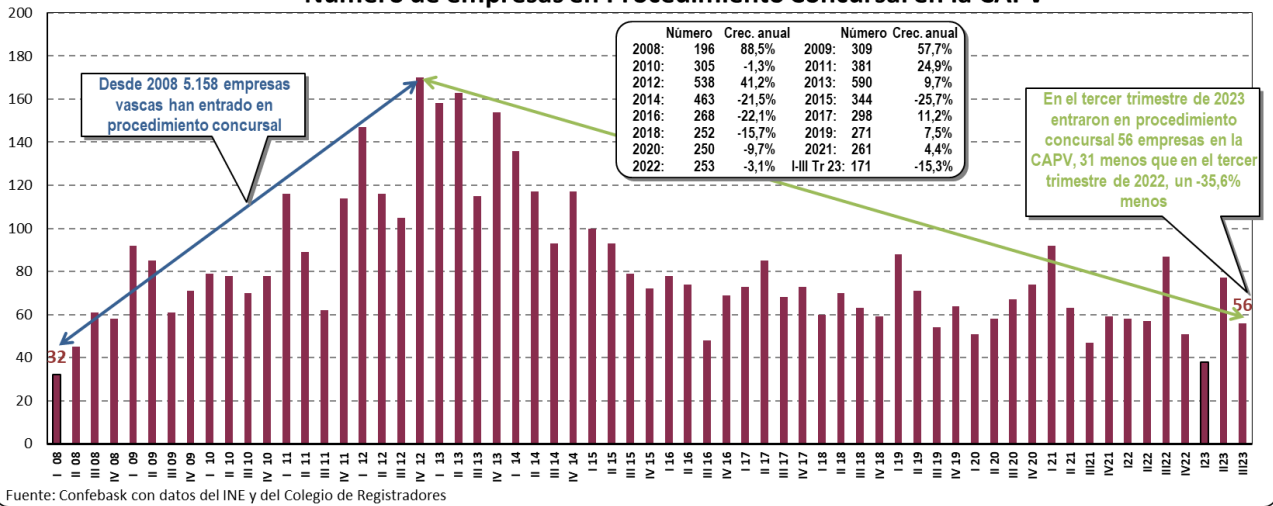
- ❖ La prima de riesgo se mantiene en niveles moderados, situándose en noviembre en 102 puntos básicos, 1 punto básico menos que en noviembre de 2022, y 3 puntos básicos menos que en diciembre de 2022.
- ❖ Si se compara con los máximos alcanzados en julio de 2012 (556 puntos básicos), la prima de riesgo en noviembre se situaba 454 puntos básicos por debajo de dicho máximo.





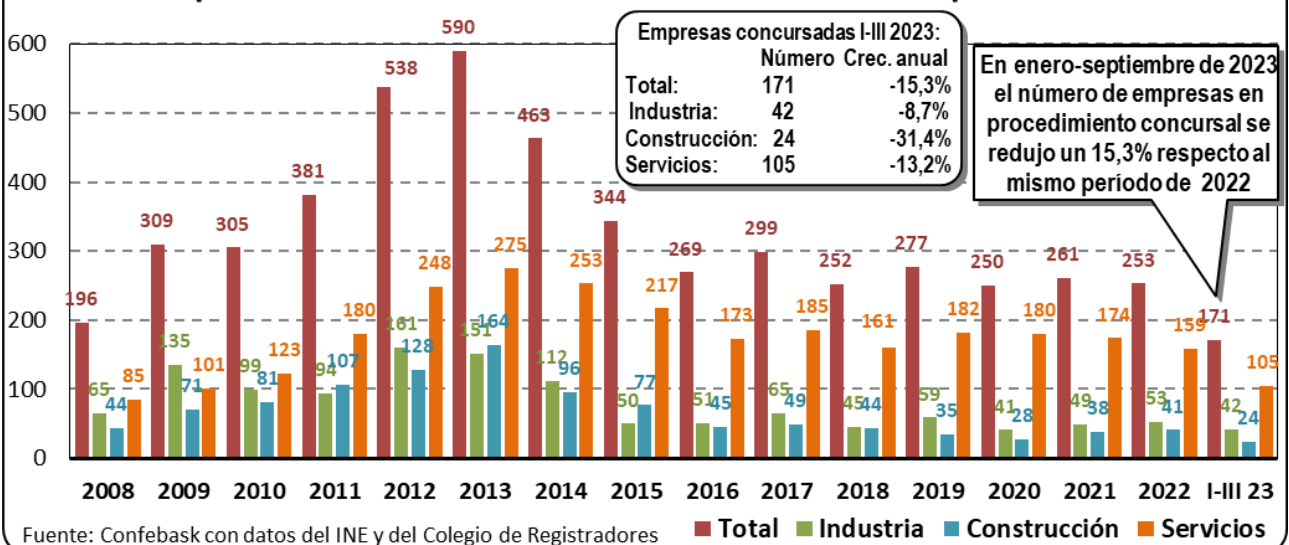
## 4. PROCEDIMIENTOS CONCURSALES EN LA CAPV

### Número de empresas en Procedimiento Concursal en la CAPV



- ❖ El número de empresas vascas concursadas en los nueve primeros meses de 2023 se redujo respecto al mismo periodo de 2022, al sumar 171 empresas concursadas, frente a las 202 de enero-septiembre de 2022, con un primer trimestre de reducción, un segundo trimestre de aumento y un tercer trimestre de nuevo de reducción del número de empresas concursadas.
- ❖ Tras bajar un 34,5% interanual en el primer trimestre, en el segundo se ha registrado un aumento del 35,1% interanual en el número de empresas concursadas, y una caída del -35,6% en el tercero.

### Empresas en Procedimiento Concursal en la CAPV por sectores



- ❖ En enero-septiembre de 2023, y comparando con el mismo período de 2022, se reduce el número de empresas concursadas en **Construcción** (24 empresas concursadas, un 31,4% menos que en enero-septiembre de 2022), en **Servicios** (105 empresas concursadas, un 13,2% menos), e **Industria** (42 empresas concursadas, un 8,7% menos que en los nueve primeros meses de 2022).

## 5. PROGRAMAS Y LÍNEAS DE APOYO FINANCIERO A LAS EMPRESAS VASCAS

Objeto de la ayuda	Tipo de ayuda (CLICAR EN EL LINK DE CADA PROGRAMA PARA MÁS INFORMACIÓN)					
	Reducción coste financiación	Anticipo reintegrable	Avaless	Capital Riesgo	Préstamo participativo	Préstamo
Circulante			<a href="#">LÍNEA DE AVALES UCRANIA ICO RD LEY 6/2020</a>		<a href="#">LUZARO CIRCULANTE</a>	<a href="#">IVF AUTÓNOMOS</a>
			<a href="#">AVALES TÉCNICOS ELKARGI</a>			<a href="#">PRÉSTAMO AQUISGRÁN ELKARGI</a>
			<a href="#">IVF HITZARTUZ</a>			<a href="#">ICO EMPRESAS Y EMPRENDEDORES</a>
						<a href="#">IVF PYME Y MIDCAP</a>
						<a href="#">ICO GARANTÍA SGR/SAECA</a>
						<a href="#">ICO INTERNACIONAL</a>
Inversión		<a href="#">GAUZATU-INDUSTRIA</a>				<a href="#">IVF PYME Y MIDCAP</a>
			<a href="#">AVALES TÉCNICOS ELKARGI</a>		<a href="#">LUZARO INVERSIÓN LUZATU</a>	<a href="#">PRÉSTAMO AQUISGRÁN ELKARGI</a>
						<a href="#">ICO EMPRESAS Y EMPRENDEDORES</a>
						<a href="#">ICO GARANTÍA SGR/SAECA</a>
					<a href="#">ENISA CRECIMIENTO</a>	<a href="#">ICO INTERNACIONAL</a>
					<a href="#">ENISA EMPRENDEDORAS DIGITALES</a>	<a href="#">ICO RED.ES ACELERA</a>
						<a href="#">ICO RED.ES KIT DIGITAL</a>
			<a href="#">LÍNEA DE AVALES UCRANIA ICO RD LEY 6/2020</a>		<a href="#">SEPIDES</a>	<a href="#">SEPIDES</a>
Consolidación financiera					<a href="#">LUZARO CONSOLIDACIÓN</a>	<a href="#">IVF AUTÓNOMOS</a>
Crecimiento empresarial				<a href="#">SGEGR</a>		
				<a href="#">EKARPEN</a>		
				<a href="#">SOCADE</a>		
Emprendimiento	<a href="#">PRÉSTAMOS EKINTZAILE</a>				<a href="#">ENISA JÓVENES EMPRENDEDORES</a>	<a href="#">IVF AURRERA STARTUPS</a>
					<a href="#">ENISA EMPRENDEDORES</a>	
Internacionalización		<a href="#">GAUZATU INTERNACIONAL</a>	<a href="#">AVALES TÉCNICOS INTERNACIONALES ELKARGI</a>			<a href="#">ICO EXPORTADORES</a>
			<a href="#">COBERTURA PARA CRÉDITOS DE CIRCULANTE CESCE</a>			<a href="#">IVF EXPORTACIÓN</a>
						<a href="#">ICO CANAL INTERNACIONAL</a>
Reestructuración		<a href="#">BIDERATU BERRIA</a>				

En verde los programas con convocatorias abiertas

## 6. ACUERDOS ENTRE EE.FF. Y ADEGI, CEBEK Y SEA PARA LA FINANCIACIÓN EMPRESARIAL

LÍNEAS DE FINANCIACIÓN ACORDADAS		
Acuerdo	Características	Importe (millones €)
<b>KUTXABANK - ADEGI/CEBEK/SEA</b>	Línea Makina Berria: Financiación para la renovación de maquinaria productiva, con condiciones especiales para las inversiones en tecnologías relacionadas con la Industria 4.0	2.000
<b>KUTXABANK - ADEGI/CEBEK/SEA/FVEM</b>	Línea de financiación para complementar las ayudas "Next Generation UE". Cuatro líneas para poder financiar las inversiones iniciales, anticipar las subvenciones aprobadas, complementar las necesidades adicionales a las ayudas, y obtener los avales técnicos necesarios	2.000
<b>SABADELL GUIPUZCOANO - ADEGI</b>	Línea Exporta: Financiación proyectos de comercialización en el exterior Línea Implanta: Financiación proyectos implantación comercial y/o productiva en el exterior	280 Exporta 250 Implanta 30
<b>SABADELL GUIPUZCOANO - CEBEK</b>	Línea Exporta: Financiación proyectos de comercialización en el exterior Línea Implanta: Financiación proyectos implantación comercial y/o productiva en el exterior	365 Exporta 330 Implanta 35
<b>LABORAL KUTXA-SEA/CEBEK</b>	Líneas especiales de financiación en condiciones preferentes	
<b>BANKINTER-ADEGI/CEBEK</b>	Financiación proyectos relacionados con el hidrógeno	100
<b>KUTXABANK-FVEM</b>	Financiación preferente para inversión y circulante	25
<b>SABADELL-FVEM</b>	Financiación preferente para inversión y circulante. Autorenting en condiciones preferentes. Soluciones de financiación de proyectos Next Generation EU (Anticipos de subvenciones, Préstamos, Leasings o Rentings y Avales Next Generation para la Administración Pública)	

## 7. EVOLUCIÓN DE LAS LÍNEAS DE FINANCIACIÓN DEL GOBIERNO VASCO

Programa / Convenio	2018		2019		2020		2021		2022		Ene.-sep. 2023		TOTAL 2018 - Sep. 2023	
	Importe (€)	Nº Operaciones	Importe (€)	Nº Operaciones	Importe (€)	Nº Operaciones	Importe (€)	Nº Operaciones	Importe (€)	Nº Operaciones	Importe (€)	Nº Operaciones	Importe (€)	Nº Operaciones
Convenio Gº Vasco-EE.FF. de Financiación Extraordinaria con Garantía Pública	2.695.000	17	280.000	3	0	0	0	0	0	0	0	0	2.975.000	20
Convenio Elkargi SGR Covid	0	0	0	0	11.645.000	42	3.907.500	14	0	0	0	0	15.552.400	56
Convenio básico y complementario de reafianzamiento con Elkargi	104.936.648	673	108.414.445	592	82.844.748	522	105.027.230	587	108.636.242	620	44.638.979	255	554.498.292	3.249
Convenio de colaboración financiera entre Gobierno Vasco, EE.FF. y Luzaro	17.653.400	75	26.553.998	116	16.792.560	64	23.944.280	87	19.736.909	86	12.354.400	49	117.035.547	477

## 8. NOTICIAS FINANCIERAS



❖ El **Gobierno Vasco** fue en septiembre de 2023 el cuarto gobierno autónomo con el menor **período de pago a sus proveedores**, al pagar en dicho mes en 23,50 días, frente a los 31,49 días de retraso medio del conjunto de las CCAA, según el [Mº de Hacienda](#).



❖ La **morosidad de la banca** se mantuvo estable en septiembre de 2023 hasta el 3,56%, frente al mínimo marcado en julio del 3,50%, y sigue en los niveles más bajos desde finales de 2008, quedando 10,06 puntos por debajo de la tasa de morosidad máxima alcanzada en diciembre de 2013. Los [créditos dudosos](#) en septiembre ascendían a un total de 42.081 millones de euros, según datos del Banco de España, 327 millones más que en el mínimo de julio, y lejos del máximo de enero de 2014, cuando el volumen de crédito dudoso se situó en 197.276 millones.



❖ Según el [Informe de Financiación a pymes](#) (elaborado por Cepam), a lo largo del presente año el acceso a la financiación bancaria se hace progresivamente más difícil para las pymes, con un empeoramiento del acceso más acusado todavía en el caso de las medianas empresas. El plazo medio de los préstamos tiende a acortarse, su volumen es un 9% menor que en 2019, y el precio de los ismos marca su mayor valor desde 2008. Además, el porcentaje de préstamos rechazados por los bancos acumula cinco trimestres seguidos de crecimiento, y se exigen para su concesión cada vez más garantías.



❖ El Gobierno Vasco ha habilitado una página [website específica a los fondos Next Generation Euskadi](#) con el objetivo de abrir un canal sencillo para que aquellos agentes interesados en poder acceder a los fondos relativos al Mecanismo de Recuperación y Resiliencia (MRR) encuentren de forma ágil las convocatorias, licitaciones y ayudas.



❖ Aprobada la [Segunda fase del Plan de Recuperación, Transformación y Resiliencia](#), que define las directrices y dotaciones presupuestarias previstas en el Plan en su segunda fase, que se extiende hasta 2026, y en la que se prevén importantes fondos tanto en forma de subvenciones como en forma de préstamos.



❖ Según el [Informe de Distribución de los Fondos del Mecanismo de Recuperación y Resiliencia \(MRR\) por componentes](#), del Gobierno Vasco, hasta el 31 de agosto de 2023, se habían adjudicado a Euskadi 1.135 millones de euros. El informe detalla la distribución de fondos por componentes, por iniciativa correspondiente a cada componente, y por Departamento del Gobierno Vasco responsable de su ejecución. También detalla la participación de Euskadi en las convocatorias estatales del MRR.



❖ Se constituya [BME Scale](#), un nuevo mercado que posibilita la salida a cotización de StartUps, y se dirige a empresas de alto crecimiento y modelo de negocio probado, así como a empresas que quieran tener un primer contacto con los mercados de capitales y deseen ponerse en valor ante nuevos inversores y que, de momento, no quieran abrir su capital.



**Plataforma digital que funciona como punto de encuentro y ventanilla única de información completa y actualizada para las organizaciones empresariales y las empresas en todo lo que se refiere a los fondos europeos.**



**Accede a los Ciclos Realizados**



[Ciclo 1: Retos del sistema financiero 16|09|2021](#)

[Ciclo 2: Los fondos europeos 25|11|2021](#)

[Ciclo 3: Financiación industrial 23|05|2022](#)

[Ciclo 4: Estrategias de Financiación 25|11|2022](#)

[Ciclo 5: Nuevos Mecanismos para la Sostenibilidad Financiera 24|01|2023](#)

[Ciclo 6: Banca e Industria en Euskadi. Un Binomio Inseparable 20|10|2023](#)

[Ciclo 7: Riesgos Mundiales y su Impacto en la Economía 24|11|2023](#)

**Impulsado por ELKARGI, es un punto de encuentro entre los agentes del sector financiero, para fomentar la cultura y el conocimiento financiero.** Participan empresas, entidades financieras, instituciones, asociaciones y universidades, para aportar y aprender, con ciclos temáticos en los que se aborda, desde una perspectiva financiera, retos tan importantes como los Next Generation, las finanzas verdes o la digitalización, aportando, a través de coloquios, conferencias, artículos y entrevistas, la información necesaria para la gestión financiera de las oportunidades y riesgos del futuro.