

- 13 de enero de 2025 -

El número de empresas en Euskadi se redujo en diciembre en 311 empresas, sumando un total de 57.585 empresas, lo que supone la mayor caída en un mes de diciembre desde 2008, cerrando el año con 326 empresas menos que a finales de 2023. El número de autónomos creció en diciembre en 62 personas, cerrando 2024 con 202 autónomos menos que en 2023, un -0,1% menos. Respecto al número de empresas concursadas, hasta septiembre ha habido 221, lo que supone un 29,2% más que las empresas concursadas en los nueve primeros meses de 2023.

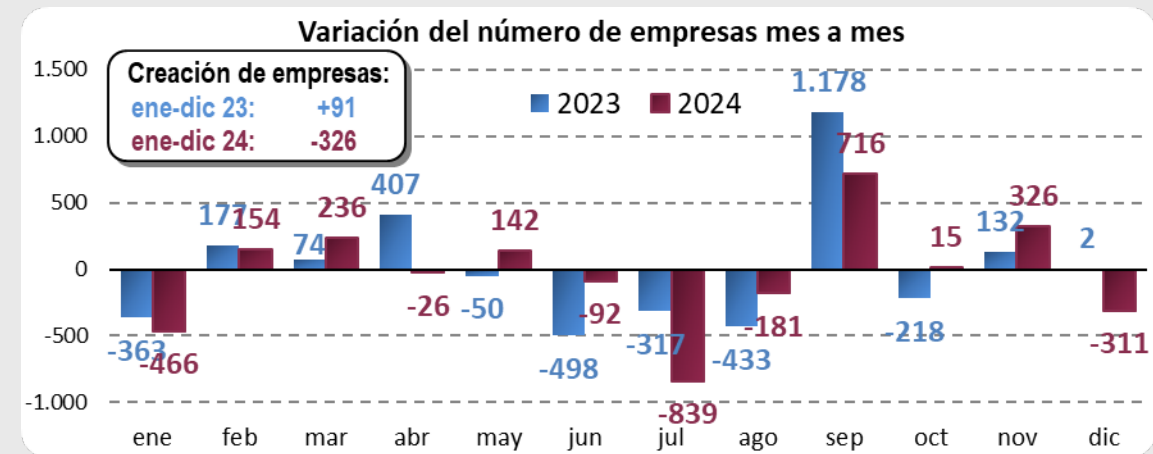
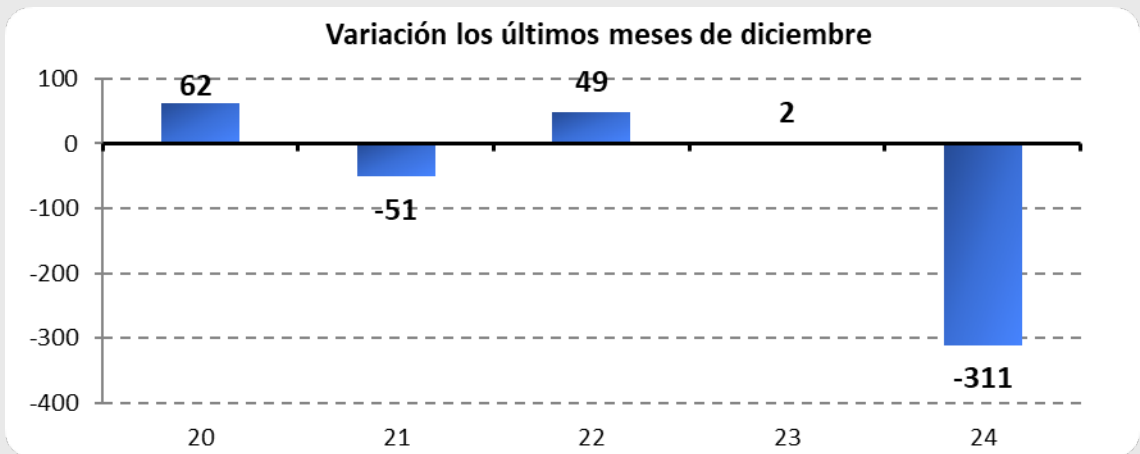
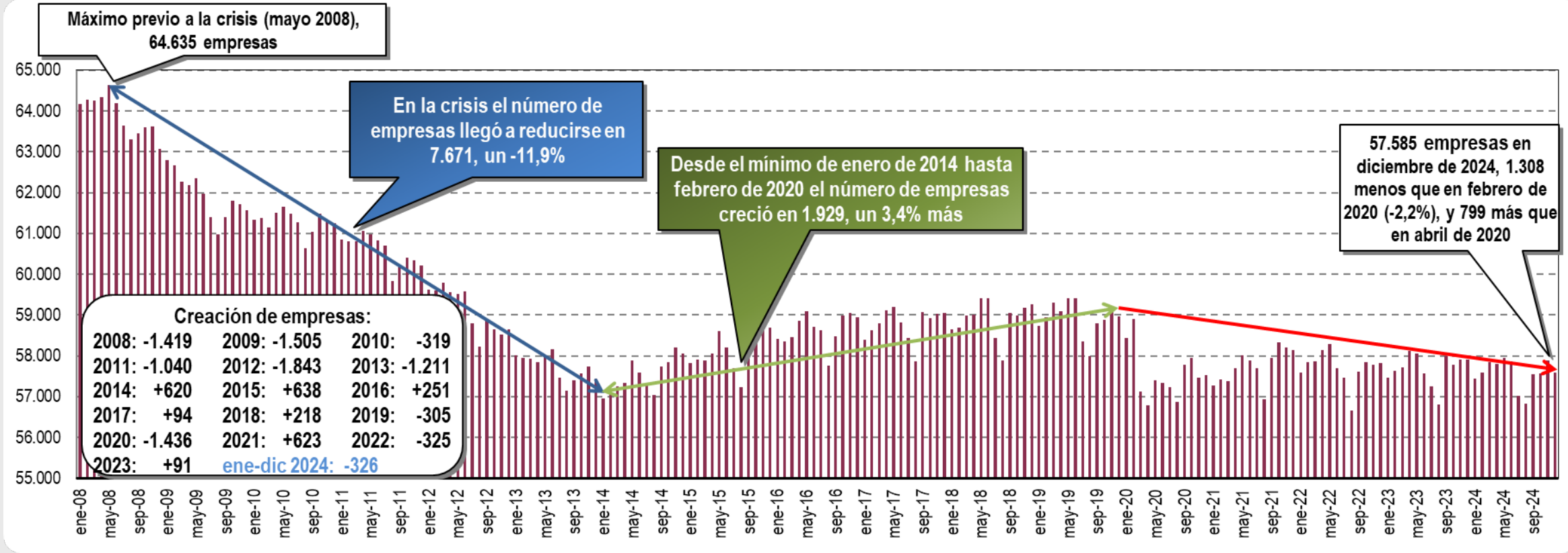
- El número de empresas vascas inscritas en la Seguridad Social ascendió en noviembre a 57.585, 311 menos que en noviembre, la peor cifra en diciembre desde 2008, y cerrando 2024 con 326 empresas menos (-0,6%), frente a las 91 ganadas en 2023. Respecto a febrero de 2020 (comienzo de la pandemia), se registran 1.308 empresas menos (-2,2%), habiéndose recuperado el 38% de las empresas perdidas en la pandemia.
- Por sectores, en diciembre bajó el número de empresas en todos ellos, y respecto a diciembre de 2023 también. Respecto a febrero de 2020, las caídas más intensas se dan en Industria (-6,3% y 416 empresas menos), seguido de Servicios (-1,7% y 796 empresas menos), mientras que en Construcción se registran 24 empresas más que en febrero de 2020, un 0,5% más.
- Por Territorios, en diciembre cayó el número de empresas en todos ellos, al igual que comparando con diciembre de 2023. Comparando diciembre de 2024 con febrero de 2020 (situación pre-pandemia), la mayor caída se da en Araba (-3,1% y 299 empresas menos), seguido de Bizkaia (-1,8%, y 569 empresas menos), y Gipuzkoa (-1,2%, y 250 empresas menos).
- En diciembre de 2024, y respecto a diciembre de 2023, el número de empresas bajó en Euskadi un -0,6%, frente a una subida del 0,5% interanual en el Estado. Comparando los datos de diciembre con el nivel pre-pandemia (febrero de 2020), se registra un descenso del número de empresas en Euskadi del -2,2%, frente a un aumento en el caso del Estado del +1,5%.
- El número de autónomos creció en diciembre en Euskadi en 62 personas, una cifra algo mejor de lo habitual para dicho mes, sumando un total de autónomos de 166.949 personas, lo que supone un descenso interanual del -0,1%, con 202 autónomos menos en el conjunto de 2024. Respecto a febrero de 2020, el número de autónomos ha caído en 3.296 personas, lo que en términos porcentuales supone una reducción del -1,9%.
- El número de empresas vascas concursadas ascendió en los nueve primeros meses de 2024 a 221, un 29,2% más que en enero-septiembre de 2023, un crecimiento menor que el registrado en el Estado, donde la subida fue del 31,2%. Por sectores, hasta septiembre el número de empresas concursadas creció en todos, con la mayor subida en construcción (+66,7% y 40 empresas concursadas), seguido de servicios (+28,6% y 135 empresas concursadas), y de industria (+4,8% y 44 empresas concursadas). En el tercer trimestre hubo 6 empresas concursadas que un año antes, un 10,7% más, con más empresas concursadas que en el tercer trimestre de 2023 en construcción y servicios, y menos en industria.

Empresas Inscritas en la Seguridad Social en la CAPV

Fuente: Mº de Trabajo y Economía Social

D
i
c
i
e
m
b
r
e

2
0
2
4

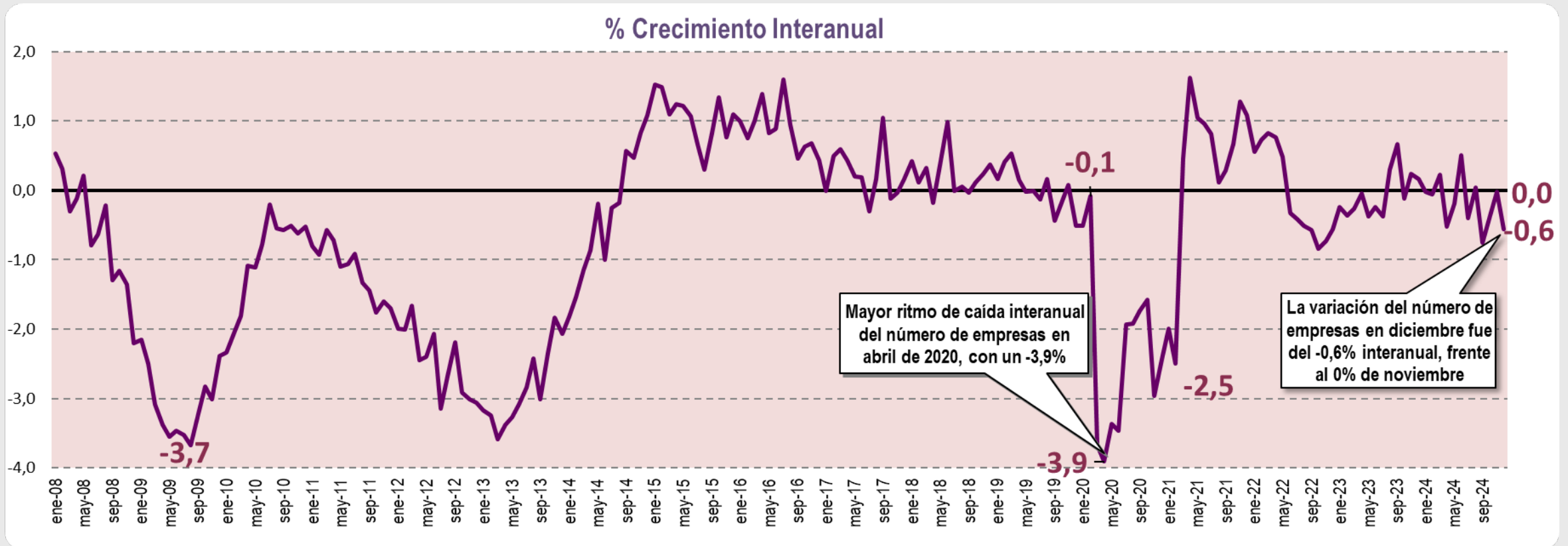


Empresas Inscritas en la Seguridad Social en la CAPV

Fuente: Mº de Trabajo y Economía Social

D
i
c
i
e
m
b
r
e

2
0
2
4

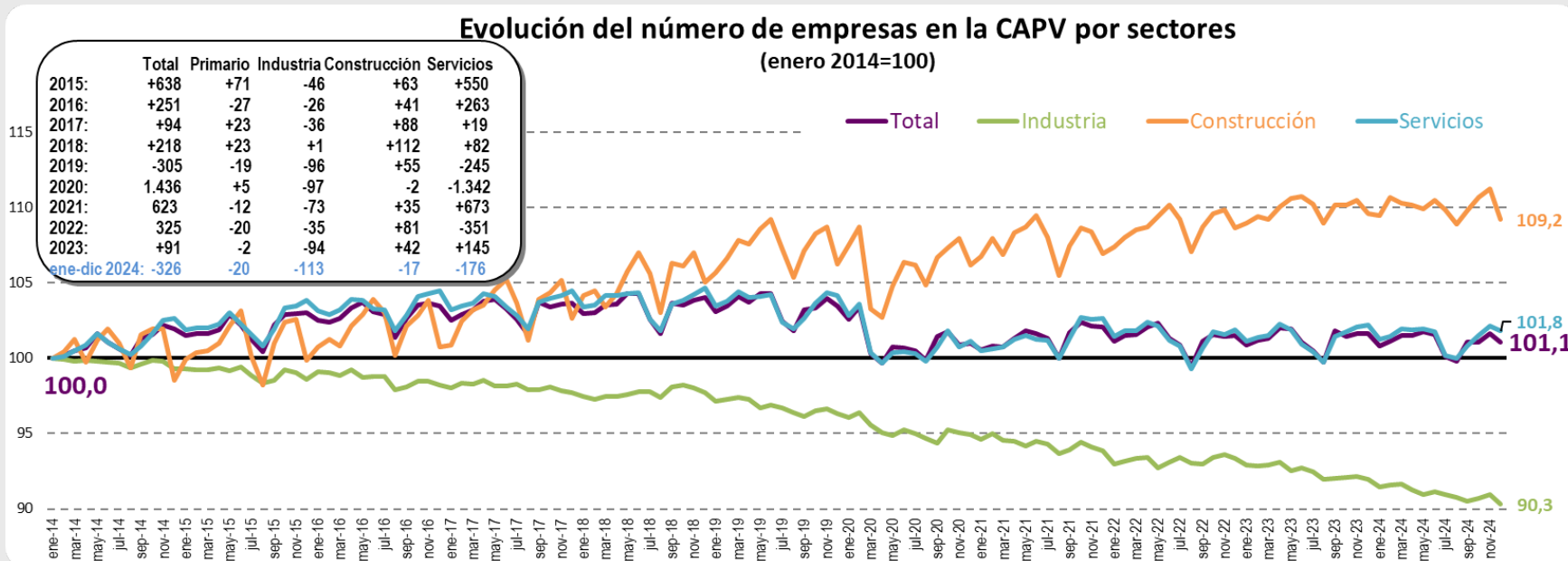
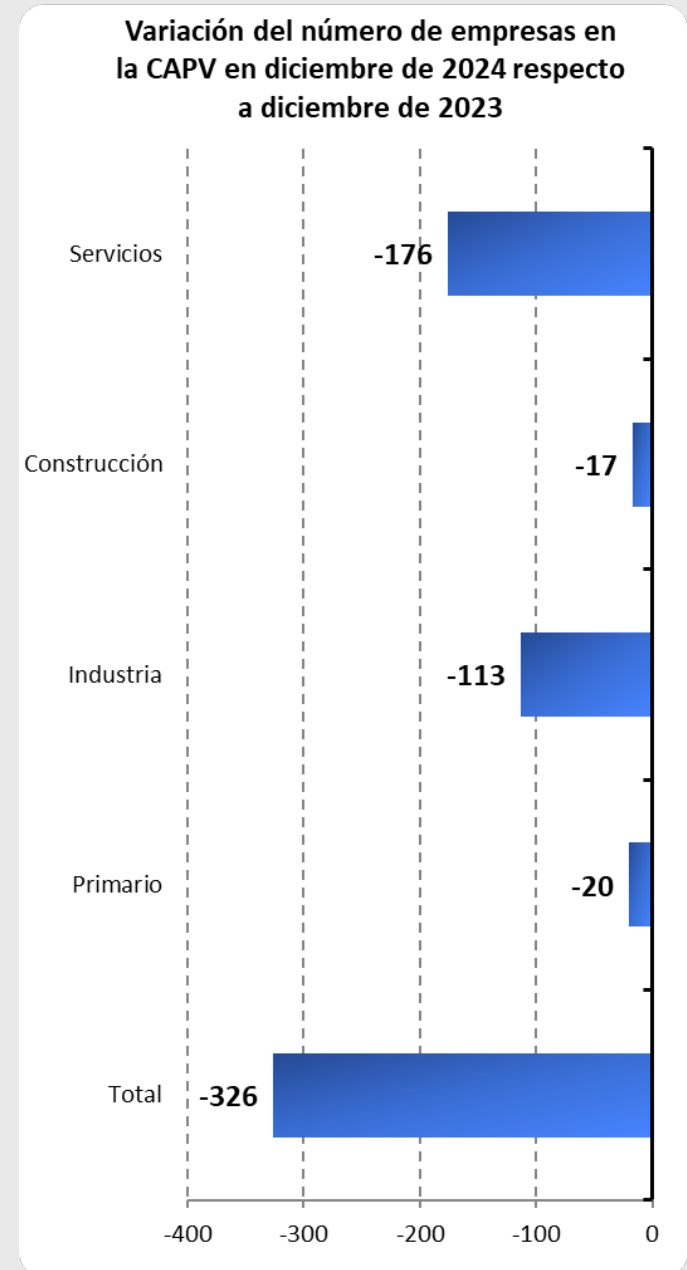
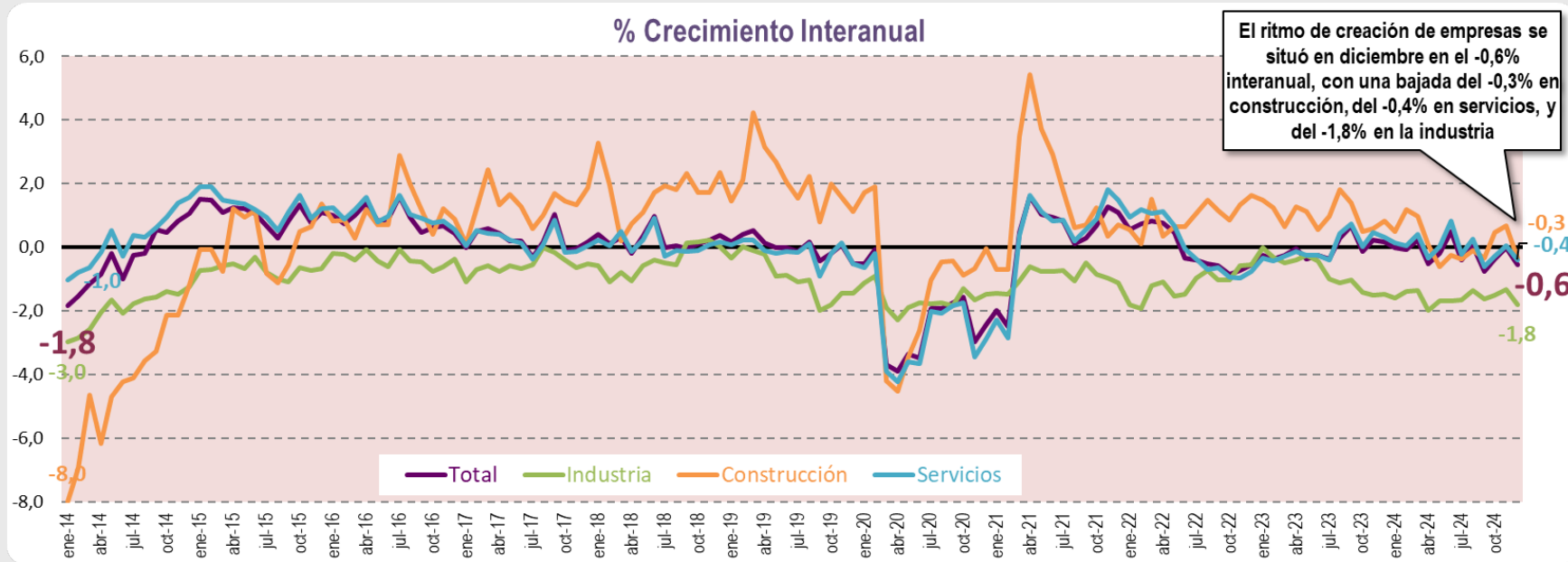


Empresas Inscritas en la Seguridad Social en la CAPV por sectores

Fuente: Mº de Trabajo y Economía Social

D
i
c
i
e
m
b
r
e

2
0
2
4



Empresas Inscritas en la Seguridad Social en la CAPV por territorio

D
i
c
i
e
m
b
r
e

2
0
2
4

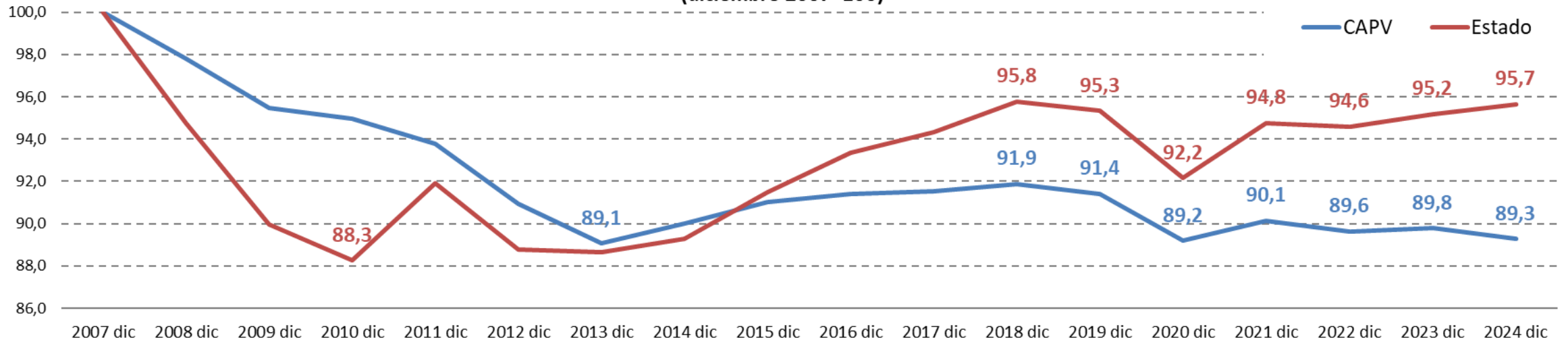
	TOTAL	ARABA	GIPUZKOA	BIZKAIA
2023				
Enero	57.457	9.376	20.276	30.475
Febrero	57.634	9.385	20.336	30.586
Marzo	57.708	9.381	20.381	30.625
Abril	58.115	9.457	20.538	30.820
Mayo	58.065	9.566	20.485	30.723
Junio	57.567	9.373	20.428	30.471
Julio	57.250	9.265	20.379	30.310
Agosto	56.817	9.200	20.217	30.082
Septiembre	57.995	9.695	20.448	30.559
Octubre	57.777	9.424	20.391	30.682
Noviembre	57.909	9.458	20.396	30.778
Diciembre	57.911	9.458	20.382	30.790
2024				
Enero	57.445	9.401	20.218	30.540
Febrero	57.599	9.399	20.308	30.604
Marzo	57.835	9.430	20.418	30.703
Abril	57.809	9.450	20.403	30.672
Mayo	57.951	9.566	20.431	30.667
Junio	57.859	9.470	20.465	30.631
Julio	57.020	9.218	20.288	30.205
Agosto	56.839	9.148	20.239	30.149
Septiembre	57.555	9.545	20.327	30.392
Octubre	57.570	9.328	20.353	30.601
Noviembre	57.896	9.434	20.423	30.774
Diciembre	57.584	9.398	20.319	30.601
% interanual dic.24 s/dic.23	-0,6%	-0,6%	-0,3%	-0,6%

Fuente: Ministerio de Trabajo y Economía Social

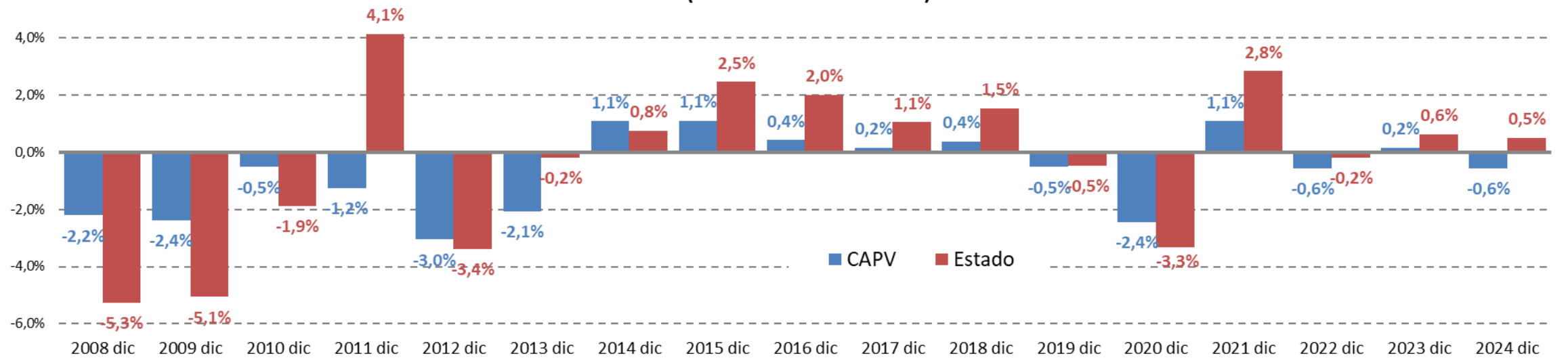
Empresas Inscritas en la Seguridad Social en la CAPV y en el Estado

Fuente: Mº de Trabajo y Economía Social

Evolución del número de empresas en la CAPV y el Estado
(diciembre 2007=100)



Evolución del número de empresas en la CAPV y el Estado
(% crecimiento interanual)



D
i
c
i
e
m
b
r
e

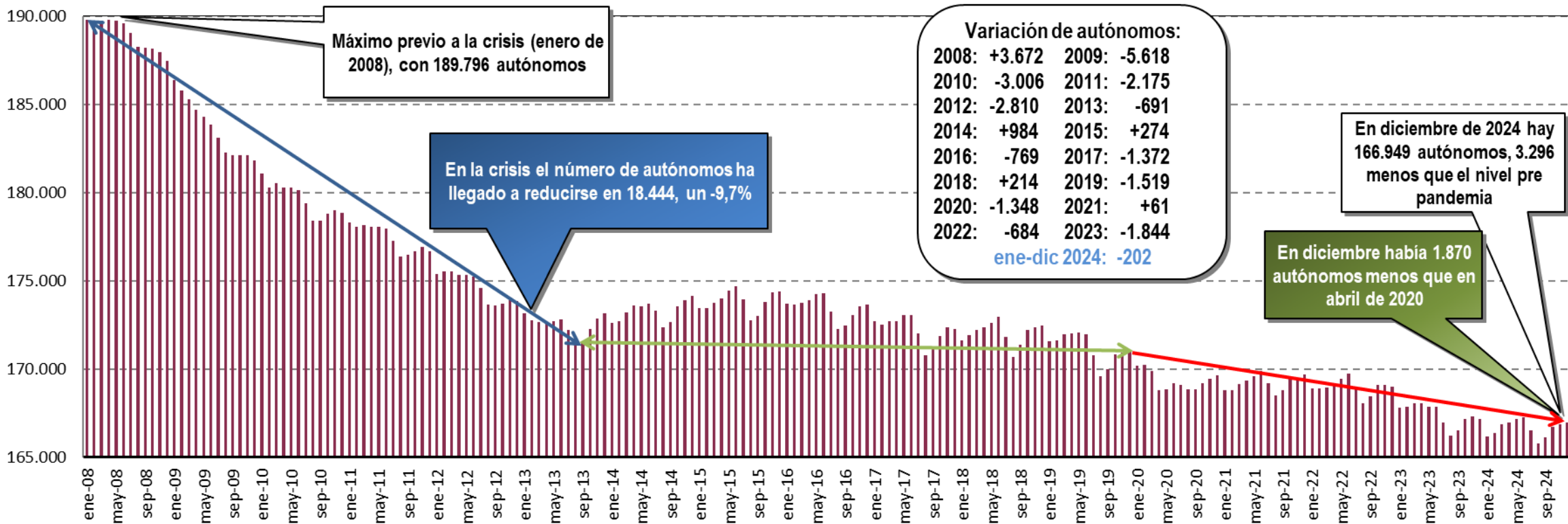
2
0
2
4

Autónomos dados de alta en la Seguridad Social en la CAPV

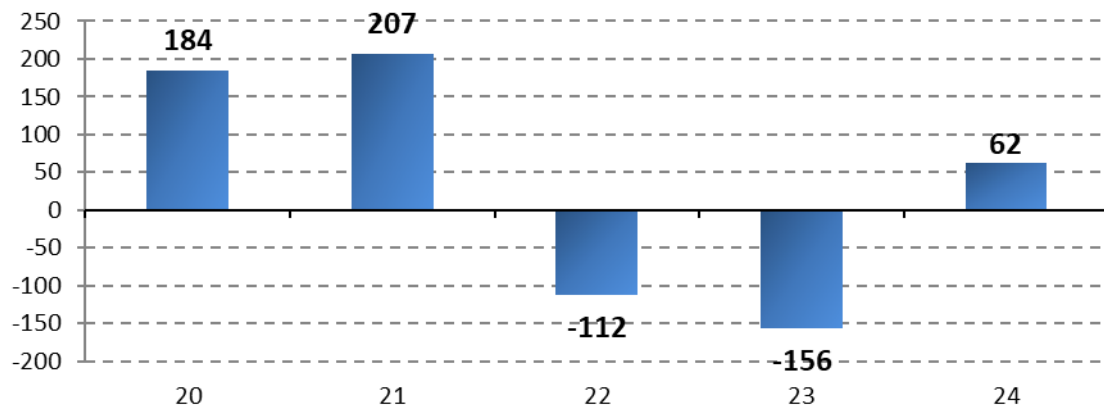
Fuente: M^o de Trabajo y Economía Social

D
i
c
i
e
m
b
r
e

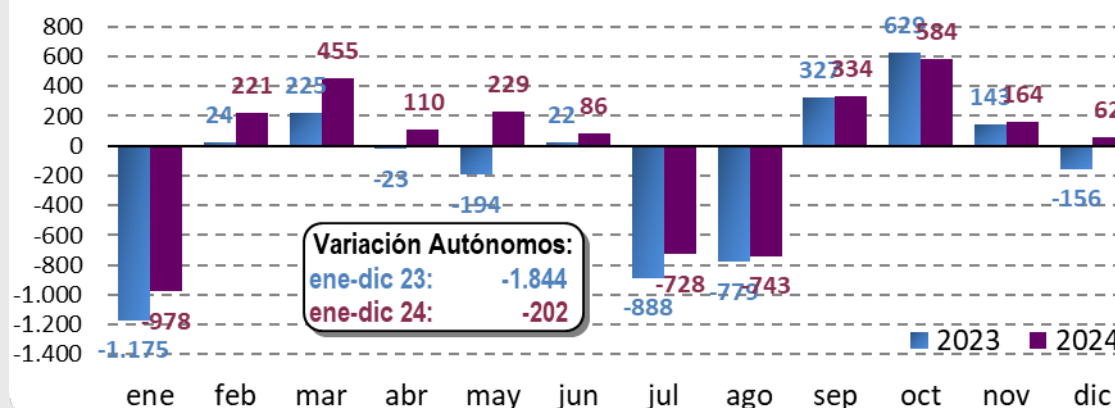
2
0
2
4



Variación en los últimos meses de diciembre



Variación del número de autónomos mes a mes

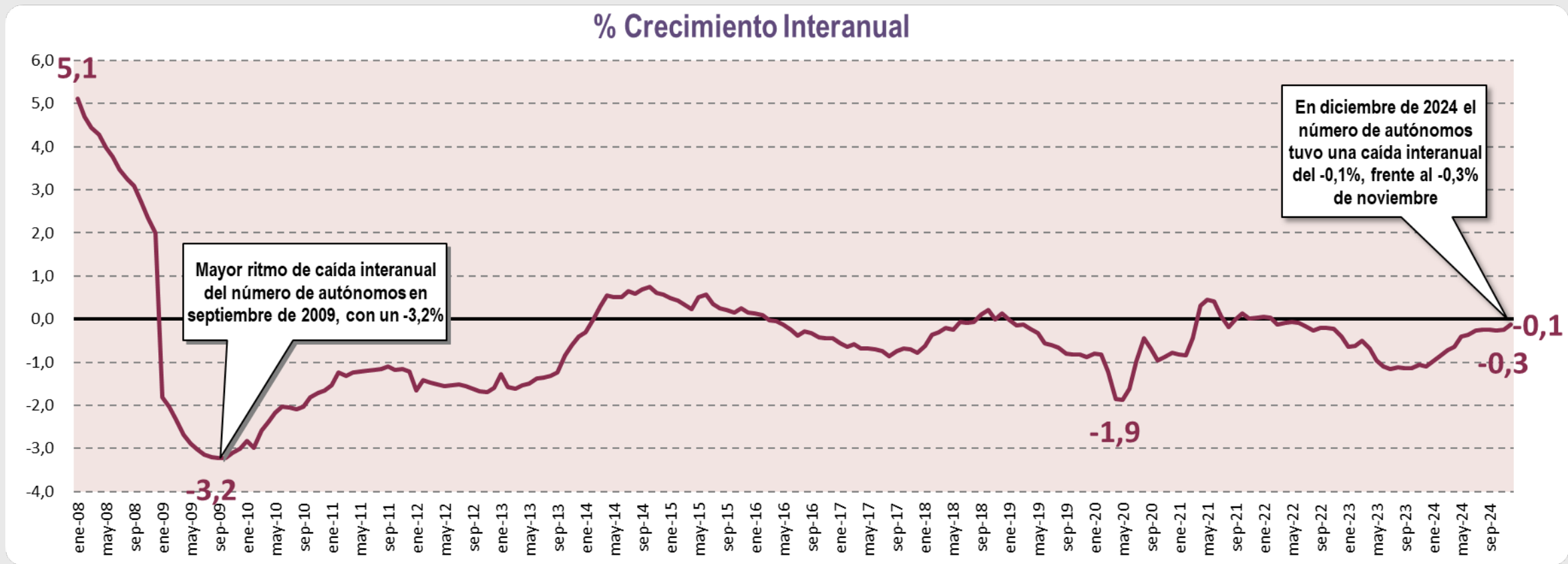


Autónomos dados de alta en la Seguridad Social en la CAPV

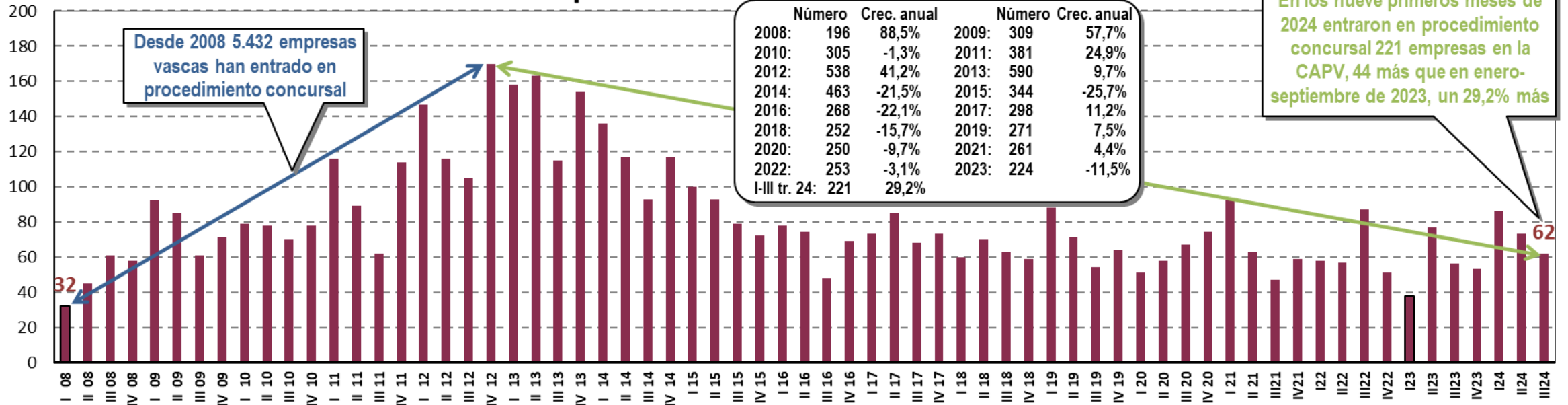
Fuente: Mº de Trabajo y Economía Social

D
i
c
i
e
m
b
r
e

2
0
2
4

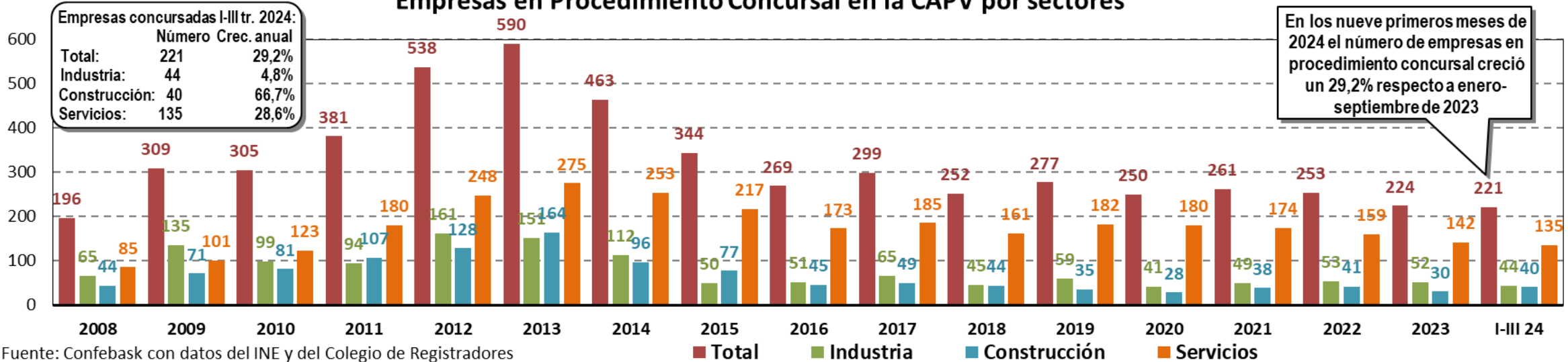


Número de empresas en Procedimiento Concursal en la CAPV



Fuente: Confebask con datos del INE y del Colegio de Registradores

Empresas en Procedimiento Concursal en la CAPV por sectores



Fuente: Confebask con datos del INE y del Colegio de Registradores