

GRADO DE CONFIANZA EN LA EMPRESA VASCA

RESULTADOS DEL SOCIÓMETRO VASCO DE FEBRERO DE 2025

Febrero - 2025



*Iniciativa realizada en el marco del Convenio de colaboración suscrito con el
Departamento de Industria, Transición Energética y Sostenibilidad del Gobierno Vasco*

INTRODUCCIÓN

El Sociómetro Vasco que elabora el Gobierno Vasco, consulta de manera recurrente sobre el nivel de confianza de la ciudadanía en diversas Instituciones que conforman la sociedad vasca.

En concreto, el Sociómetro plantea la siguiente pregunta:

“A continuación me gustaría preguntarle acerca de la confianza que Ud. tiene en ciertas instituciones. Para cada una de ellas dígame, por favor, si tiende Ud. a confiar o si tiende Ud. a no confiar.”

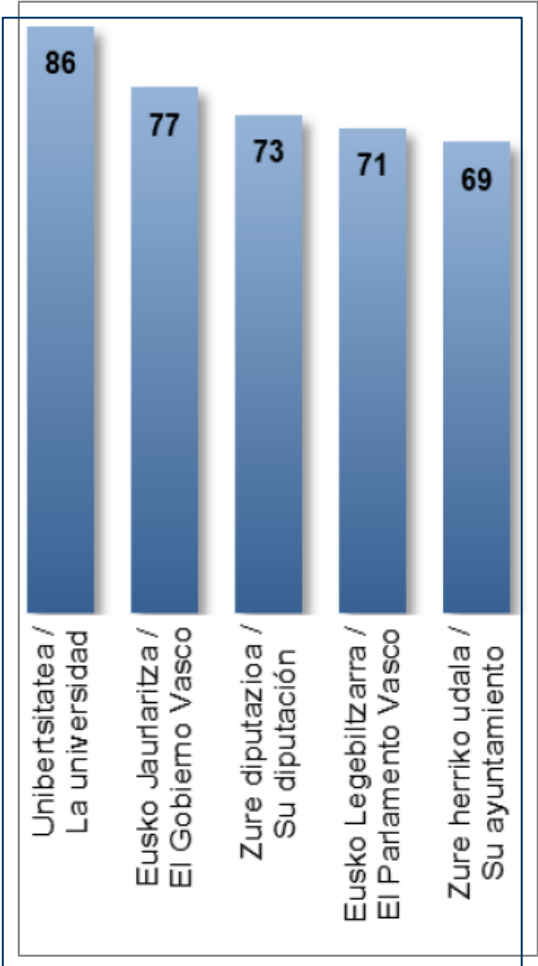
Las Instituciones sobre las que se pregunta son: Ayuntamientos, Bancos, Congreso de los Diputados, Diputaciones Forales, **Empresas**, Gobierno de España, Gobierno Vasco, Iglesia Católica, Medios de Comunicación, Monarquía Española, ONGs, Parlamento Vasco, Partidos Políticos, Sindicatos, Tribunales de Justicia, Unión Europea, y Universidad.

Este Informe se ha elaborado a partir de los resultados obtenidos a esa pregunta en el último Sociómetro Vasco publicado en febrero de 2025 y su comparativa con respecto a Sociómetros anteriores.

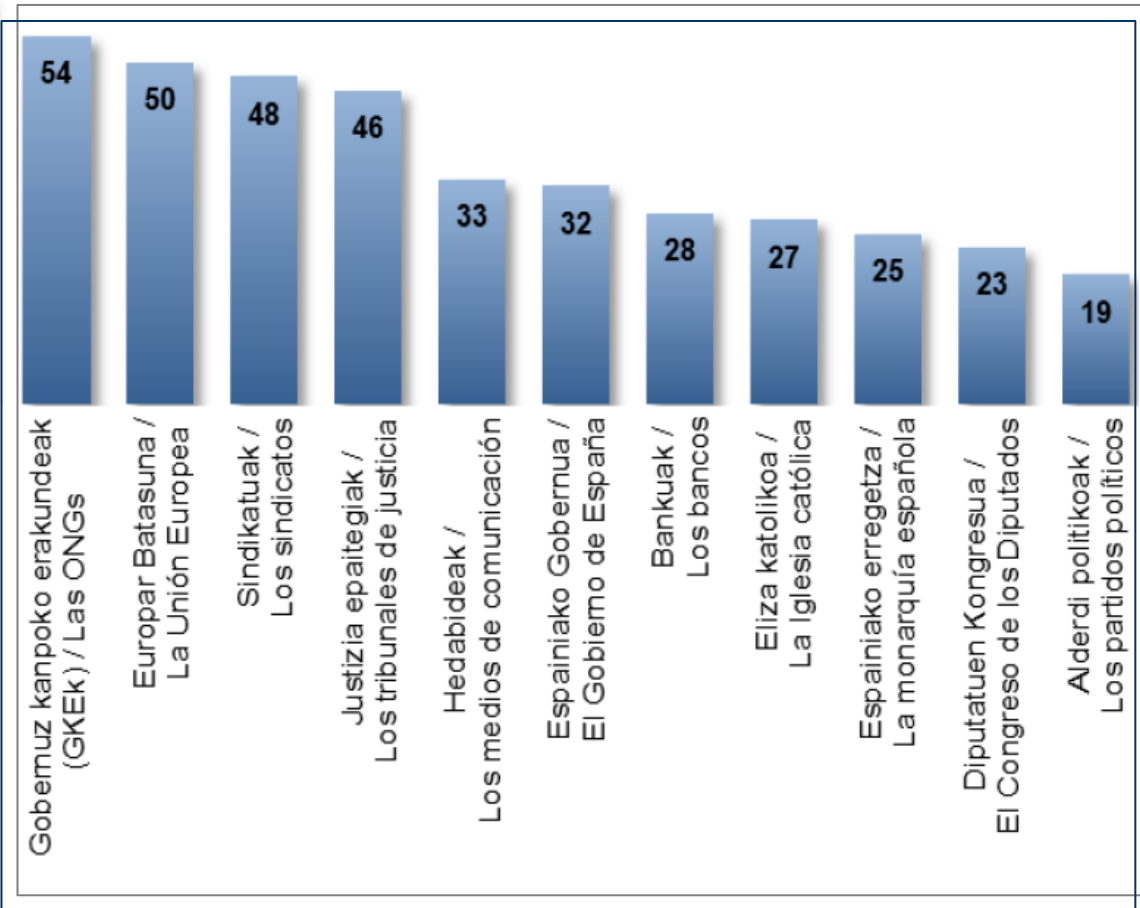
RESUMEN EJECUTIVO

- ❑ **En 2025, el 60% de la población en Euskadi confía en la empresa vasca:**
Siendo el valor más alto registrado de toda la serie histórica y con una clara mejoría desde 2020. Además, las empresas son, después de la Universidad y las AA.PP., la Institución que genera una mayor confianza en la ciudadanía vasca.
- ❑ **El mayor nivel de confianza en la empresa vasca se da en:**
Las personas residentes en Gipuzkoa, varones, mayores de 65 años y menores de 30, con estudios universitarios, estudiantes y jubilados, de clase social alta, procedentes del resto del Estado, que votan a los Grupos Parlamentarios Vascos del PP, VOX, PNV y PSE.
- ❑ **Por el contrario, el menor nivel de confianza se da en:**
Las personas residentes en Bizkaia, mujeres, de entre 30 y 45 años, con estudios secundarios y de FP, trabajadores y desempleados, de clase social baja, nacidas en Euskadi y las que votan a los Grupos Parlamentarios del Sumar y EH Bildu.
- ❑ **Respecto a 2024, se observa un aumento de la confianza en la empresa:**
En Bizkaia, en ambos sexos, en todos los tramos de edad, menos de 30 – 45 años, en todos los niveles de estudios, en los estudiantes y jubilados, en las personas de clase media y alta, en las personas procedente del resto del Estado, los votantes a los Grupos parlamentarios del PNV, PSE, PP y Sumar.
- ❑ **Desde 2020 se observa una mejora generalizada en el nivel de confianza en la empresa vasca:**
En los tres Territorios Históricos, en ambos sexos, en todos los grupos de edad, en todos los niveles de estudios, en todas las personas según las distintas situaciones profesionales, en todas las clases sociales, en todas las personas con distinta procedencia y en todas las personas votantes a los Grupos Parlamentarios.

EL 60% DE LA POBLACIÓN CONFÍA EN LA EMPRESA VASCA



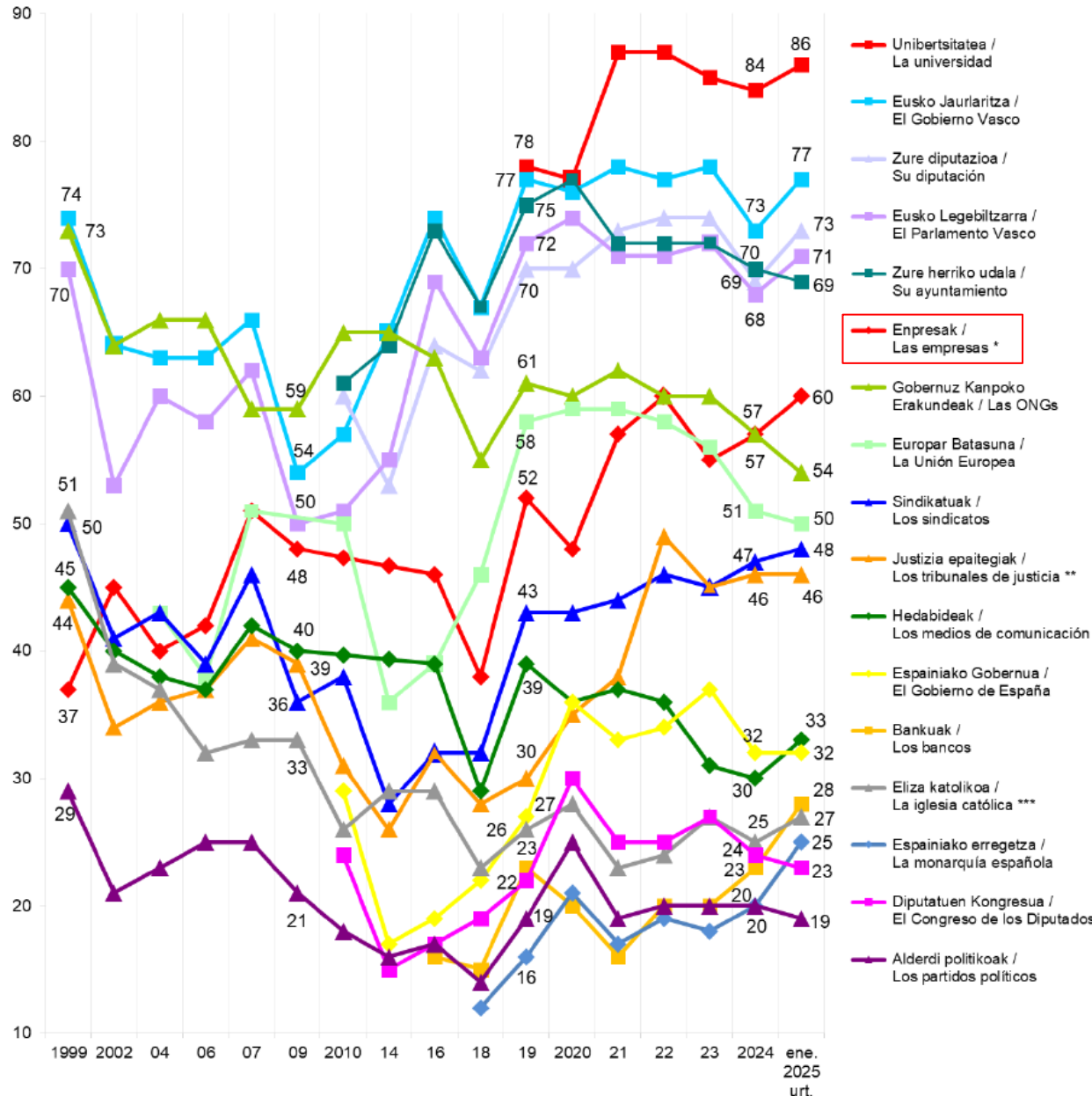
“Gehienbat konfiantza” dutenen %
% de “Tiende a confiar”



El 60% de la ciudadanía dice confiar en la empresa vasca.

La empresa vasca es después de la Universidad y las AAPP, la 1ª Institución del resto de las consultadas en que más confía la ciudadanía vasca.

EL NIVEL DE CONFIANZA EN LAS EMPRESAS VASCAS, REGISTRA EN 2025 EL VALOR MÁS ALTO DE TODA LA SERIE HISTÓRICA

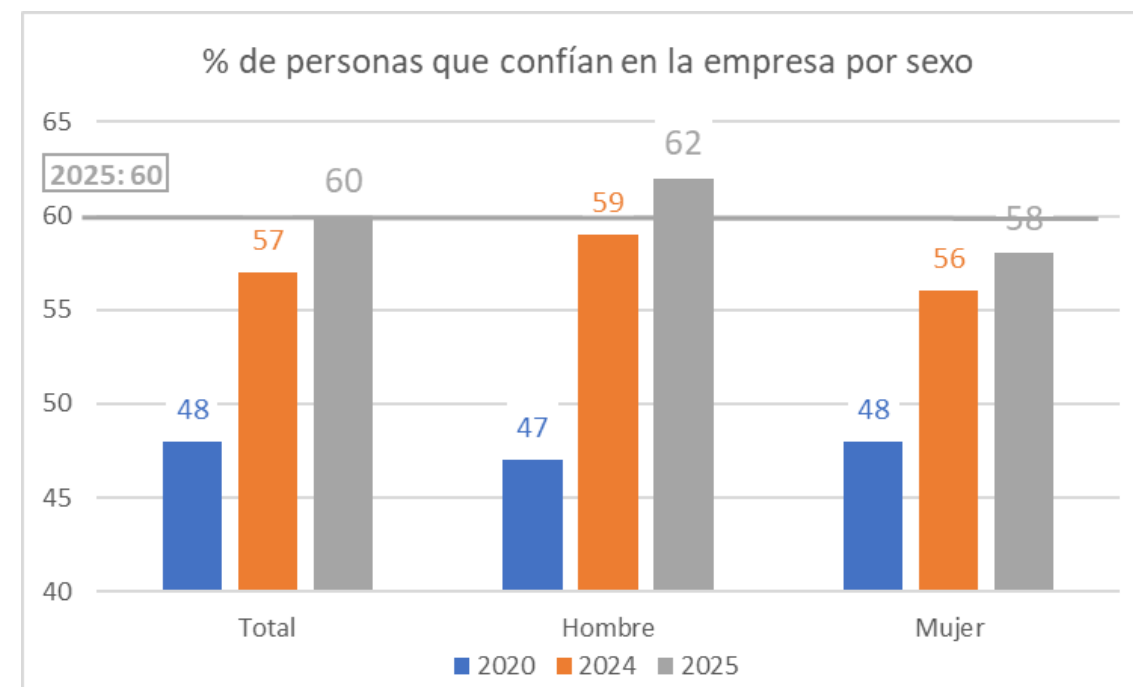
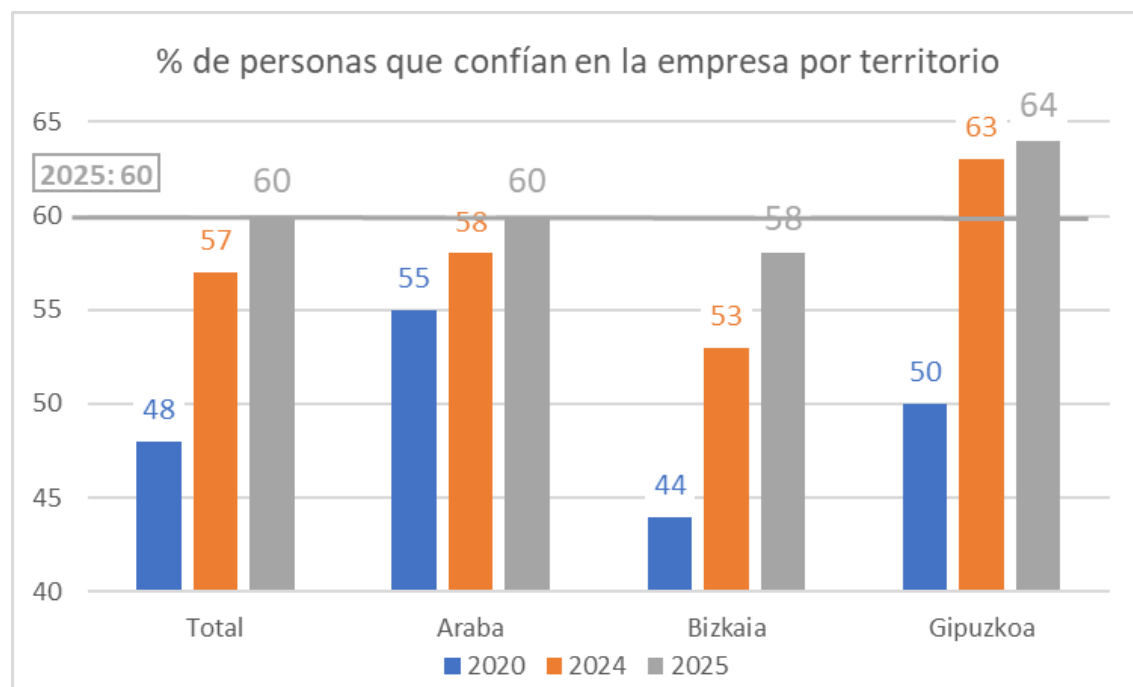


El % de personas que tiende a confiar en la empresa vasca sube 3 puntos respecto a 2024.

Se trata del nivel de confianza más alto de toda la serie, que comenzó en 1999, igualado con 2022.

Las empresas son, la sexta institución mejor valorada, al igual que en 2023.

CRECE LA CONFIANZA EN TODOS LOS TERRITORIOS Y EN AMBOS SEXOS, SIENDO MAYOR EN GIPUZKOA Y EN LOS HOMBRES



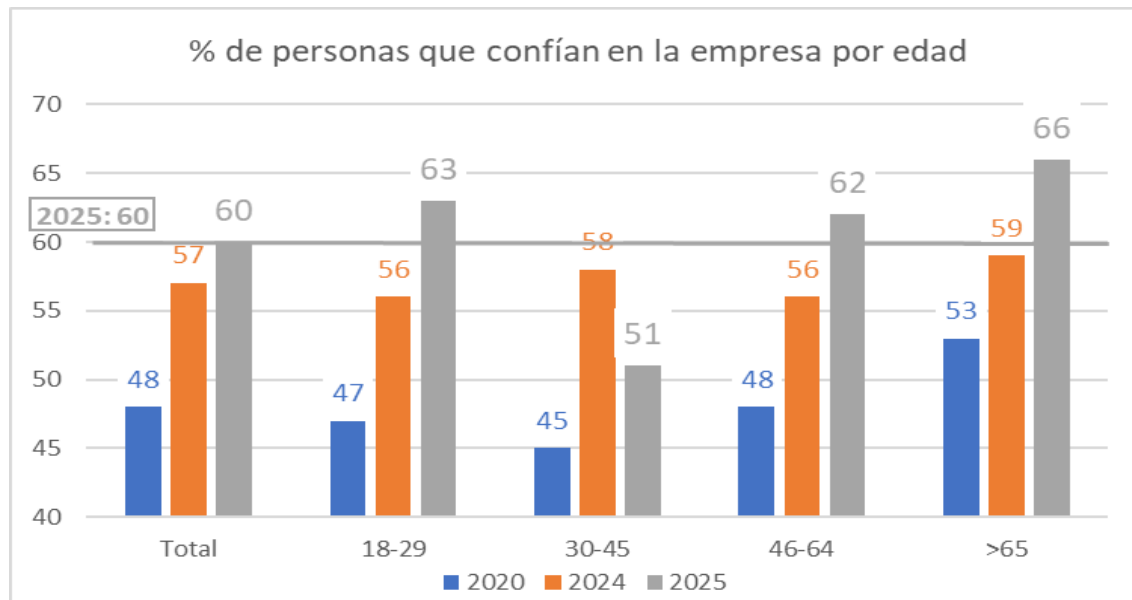
Territorios:

- En los tres Territorios se mantiene una tendencia creciente de la confianza.
- El mayor nivel de confianza se da en Gipuzkoa, y el menor en Bizkaia.
- El mayor crecimiento de la confianza en 2025, se produce en Bizkaia.

Sexo:

- Se mantiene una tendencia creciente en la confianza en la empresa en ambos sexos
- Los hombres confían en la empresa más que las mujeres.
- Mejora la confianza en la empresa en ambos sexos respecto a 2024.

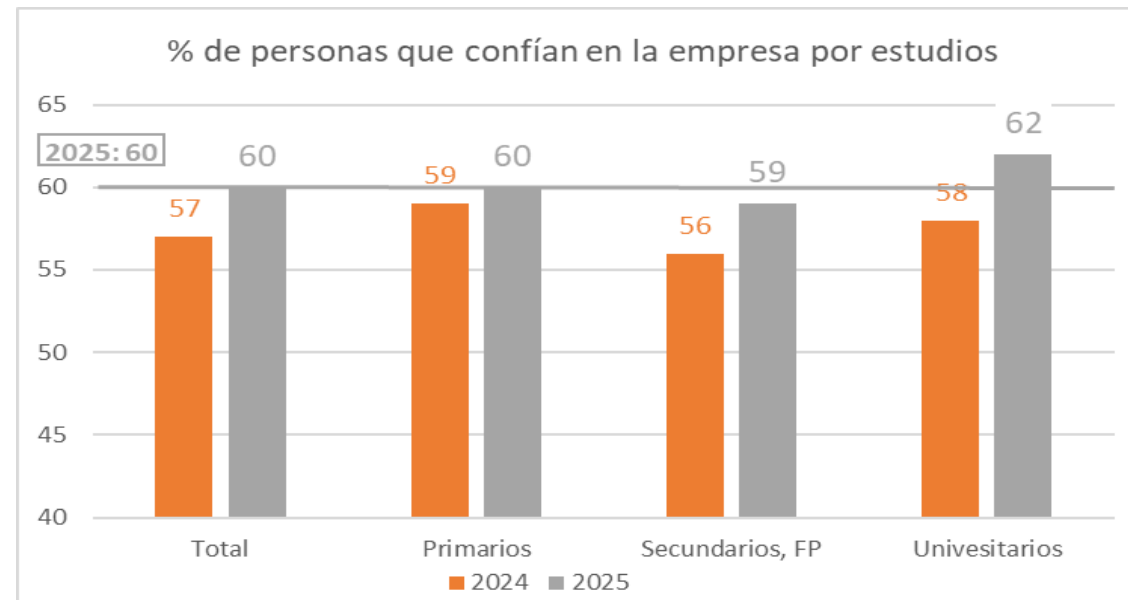
EL MAYOR NIVEL DE CONFIANZA SE DA EN LAS PERSONAS DE MAYOR Y MENOR EDAD



Edad:

- El mayor nivel de confianza se da en personas mayores de 65 años y en menores de 30 años.
- Las personas entre 30 y 45 años son las que menor confianza tienen y además las únicas que reducen su confianza en 2025.
- Respecto a 2020 mejora la confianza en todos los tramos de edad y respecto a 2024, salvo en el tramo de 30 a 45 años, crece en todos.

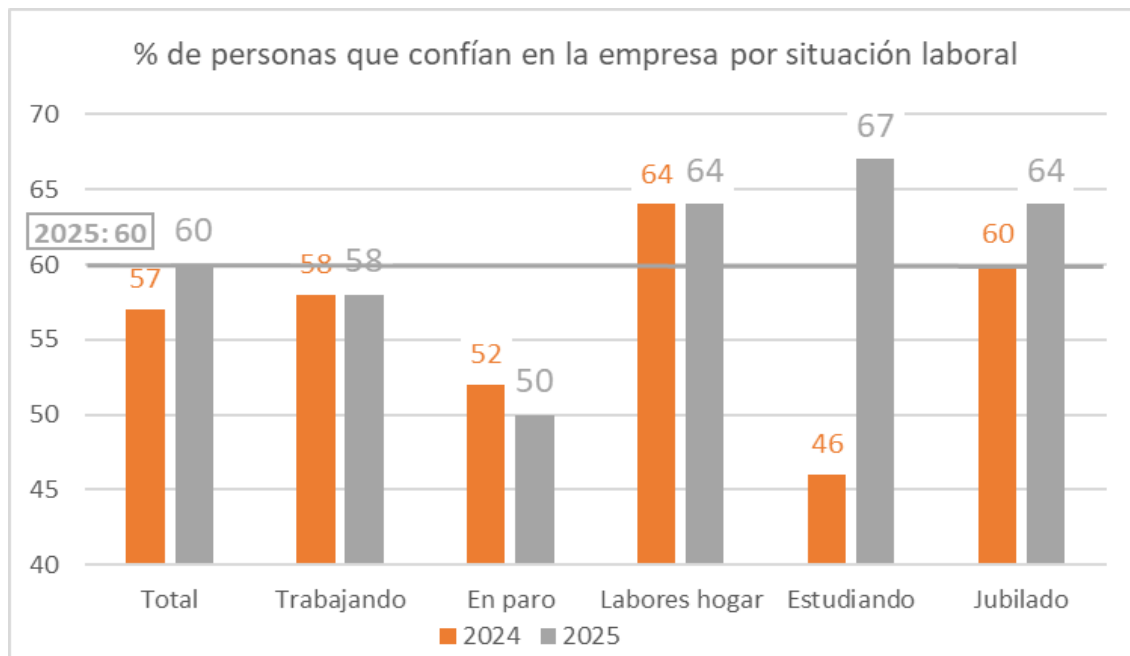
HAY POCAS DIFERENCIAS SEGÚN EL NIVEL DE ESTUDIOS



Estudios:

- Hay pocas diferencias en el nivel de confianza según el nivel de estudios.
- Los universitarios son los que mayor confianza tienen y las personas con estudios secundarios y de FP, las que menos.
- Respecto a 2024, crece la confianza en todos los grupos de personas según sus estudios.

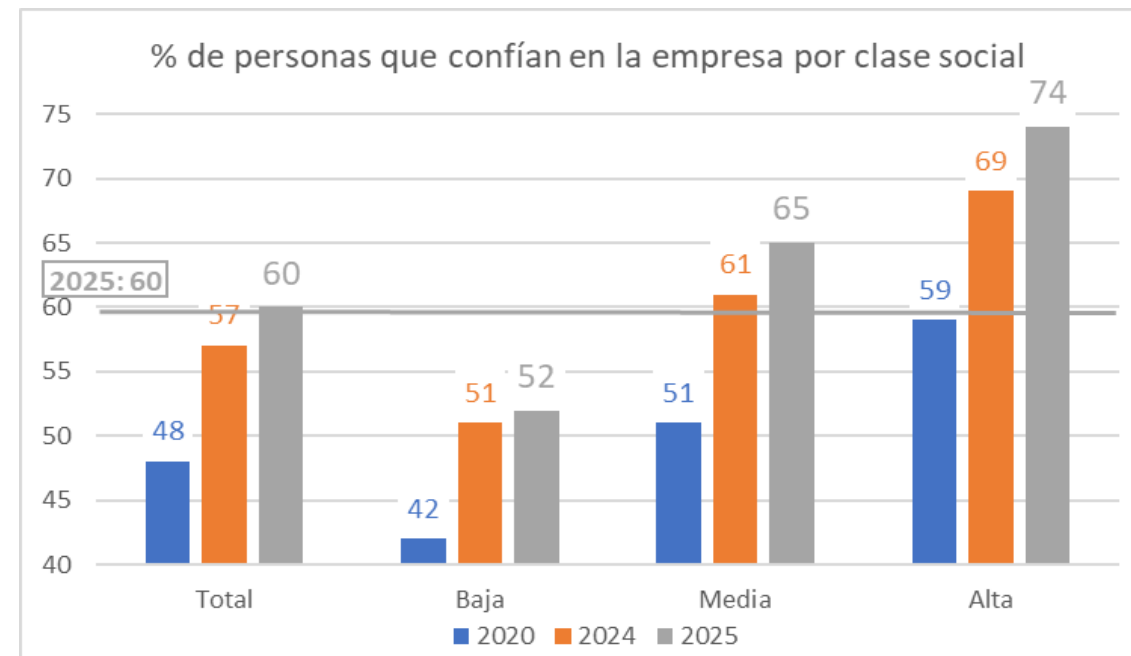
MEJORA EL NIVEL DE CONFIANZA ENTRE LOS ESTUDIANTES Y BAJA ENTRE LOS PARADOS



Situación laboral:

- Estudiantes, jubilados y labores de hogar confían más en las empresas. Por el contrario, son las personas trabajadoras y sobre todo las desempleadas, las que menos confianza tienen.
- Respecto a 2024 mejora la confianza sobre todo entre los estudiantes y entre los jubilados. Por su parte, se mantiene en las personas dedicadas a las labores de hogar y trabajadores y baja entre los parados.

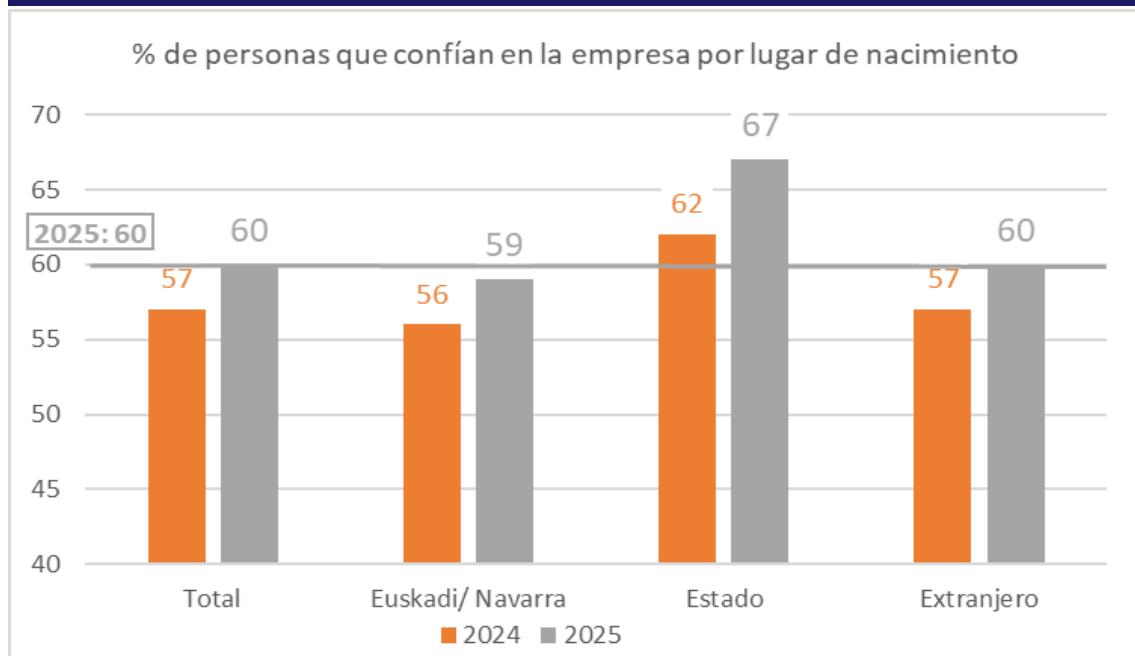
A MAYOR LA CLASE SOCIAL, MÁS CONFIANZA EN LA EMPRESA



Clase social:

- Cuanto más alta es la clase social, mayor es el nivel de confianza en la empresa.
- El nivel de confianza crece en todos los niveles de clase social.

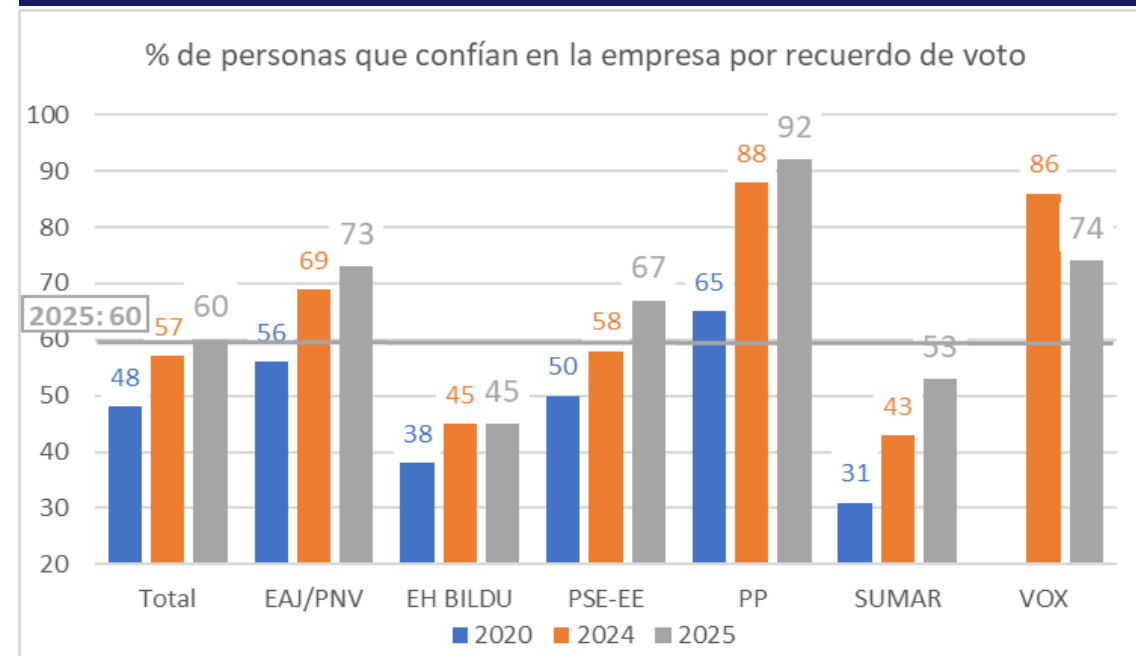
LAS PERSONAS PROCEDENTES DEL ESTADO SON LAS QUE MAS CONFÍAN



Lugar de nacimiento:

- Las personas procedentes del resto del Estado son las que más confían en la empresa vasca, seguidas de las procedentes del extranjero. Por el contrario, las personas nacidas en Euskadi son las que menos confían.
- Respecto a 2024 mejora el nivel de confianza en todos los grupos, pero de manera más acusada en las personas procedentes del Estado.

LAS PERSONAS QUE VOTAN A EH BILDU Y A SUMAR SON LAS QUE MENOS CONFÍAN



Por opción de voto:

- El mayor nivel de confianza se en las personas que votan al PP, VOX, PNV y PSE-EE, y el menor en las personas que votan a Sumar y EH Bildu.
- Respecto a 2024, crece la confianza en todos los votantes, salvo los de VOX que retrocede y en los de EH Bildu, que se mantiene.
- Sin embargo, respecto a 2020 el nivel de confianza es creciente en todos los Grupos parlamentarios.

ANEXO DE CUADROS DE LOS RESULTADOS DE 2025

		Guztira / Total	LURRALDEA / TERRITORIO			UDALERRIAREN TAMAINA / TAMAÑO DE MUNICIPIO			SEXUA / SEXO		ADIN TALDEAK / GRUPOS DE EDAD					
			Araba	Bizkaia	Gipuzkoa	Txikia / Pequeño	Ertaina / Mediano	Hiriburua / Capital	Gizona / Hombre	Emakumea / Mujer	18-29	30-45	46-64	≥ 65		
Enpresak / Las empresas	Gehienbat konfiantza duzu / Tiende a confiar	60	60	58	64	59	59	62	62	58	63	51	62	66		
	Gehienbat ez du konfiantzarik / Tiende a no confiar	33	35	34	29	35	34	30	33	32	35	43	32	22		
	Ed-Ee / Ns-Nc	7	4	8	7	6	7	8	5	9	2	6	6	13		
		Guztira / Total	IKASKETAK / ESTUDIOS			LAN EGOERA / SITUACIÓN LABORAL					KLASE SOZIALA / CLASE SOCIAL					
			≤ 1. mailakoak / ≤ primarios	2. mailakoak, LH / Secundarios, FP	Unibertsitate mailakoak / Universitarios	Lanean / Trabajando	Langa-bezian / En paro	Etxeko lanak / Labores del hogar	Ikasten / Estudiando	Jubilatua, pentsioduna / Jubilado/a, pensionista	Baxua / Baja	Erdikoa / Media	Altua / Alta			
Enpresak / Las empresas	Gehienbat konfiantza duzu / Tiende a confiar	60	60	59	62	58	50	64	67	64	52	65	74			
	Gehienbat ez du konfiantzarik / Tiende a no confiar	33	31	35	31	37	44	22	29	24	40	28	21			
	Ed-Ee / Ns-Nc	7	9	6	7	5	5	14	3	11	8	7	4			
		Guztira / Total	JAIOTERRIA / LUGAR DE NACIMIENTO			EUSKARAREN EZAGUTZA / CONOCIMIENTO DE EUSKERA			EZKER-ESKUIN ESKALA / ESCALA IZQUIERDA-DERECHA				ABERTZALETASUN ESKALA / ESCALA NACIONALISMO			
			EAE+Nafarroa / CAPV+Navarra	Estatua / Estado	Atzerria / Extranjero	Bai / Sí	Pixka bat / Algo	Ez / No	Ezkerra / Izquierda	Zentroa / Centro	Eskuina / Derecha	Ed-Ee / Ns-Nc	0-3	4-6	7-10	Ed-Ee / Ns-Nc
Enpresak / Las empresas	Gehienbat konfiantza duzu / Tiende a confiar	60	59	67	60	55	61	64	45	66	77	51	66	62	54	57
	Gehienbat ez du konfiantzarik / Tiende a no confiar	33	34	24	34	39	32	27	49	27	17	30	28	31	39	23
	Ed-Ee / Ns-Nc	7	7	9	7	6	7	8	6	7	5	19	6	7	7	20
		Guztira / Total	2024ko HAUTESKUNDE AUTONOMIKOETAKO BOTO-OROIMENA / RECUERDO DE VOTO EN ELECCIONES AUTONÓMICAS 2024													
			EAJ/PNV	EH BILDU	PSE-EE	PP	SUMAR	VOX	Besteak / Otros	Eskubiderik gabe / Sin derecho	Abstentzioa / Abstención	Ed-Ee / Ns-Nc				
Enpresak / Las empresas	Gehienbat konfiantza duzu / Tiende a confiar	60	73	45	67	92	53	74	53	62	59	56				
	Gehienbat ez du konfiantzarik / Tiende a no confiar	33	20	51	28	5	42	21	45	31	33	29				
	Ed-Ee / Ns-Nc	7	7	4	5	3	5	5	2	7	8	15				