

- 10 de julio de 2026 -

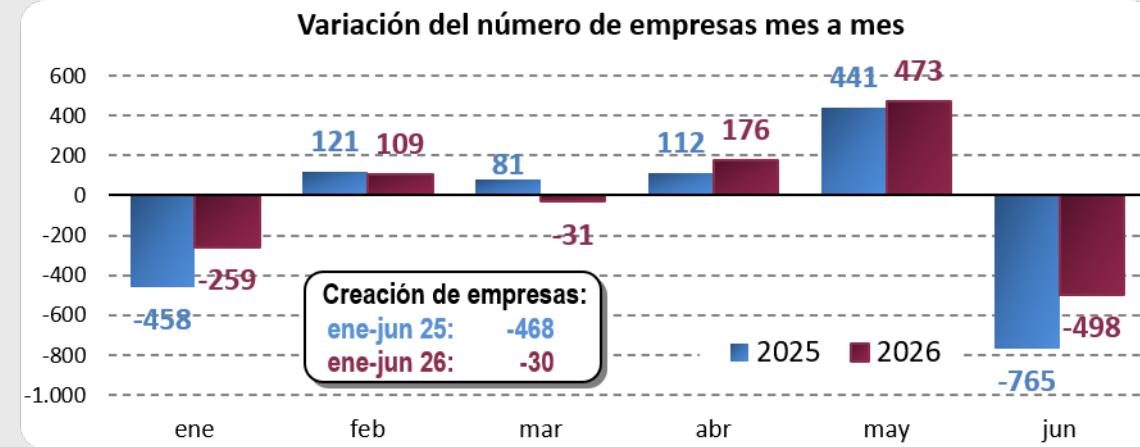
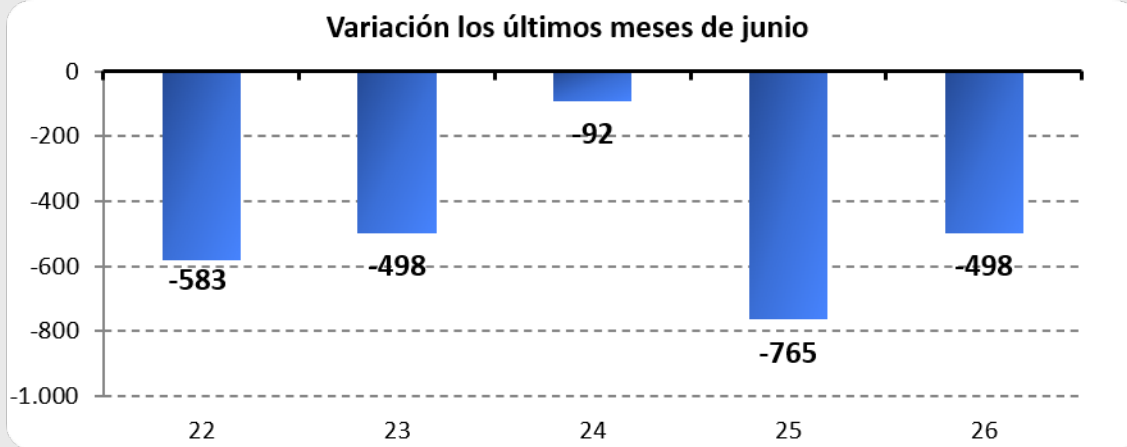
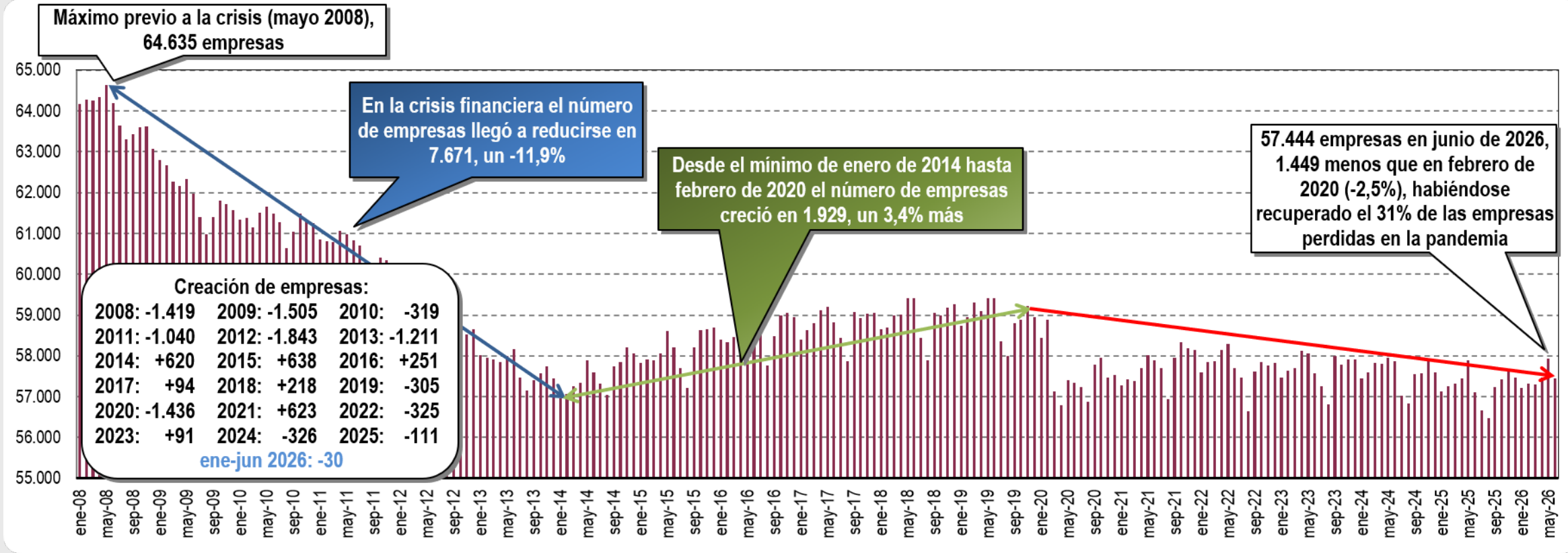
El número de empresas en Euskadi se redujo en junio en 498 empresas, una cifra en línea con lo habitual para un mes de junio, sumando un total de 57.444 empresas. Respecto a junio de 2025 hay 327 empresas más, un +0,6% más. El número de autónomos se incrementó en junio en 138 personas, el mejor dato para un mes de junio desde 2022, y respecto a junio de 2025 hay 404 autónomos más, un 0,2% más, siendo el segundo mes consecutivo de subida interanual del número de autónomos. En cuanto al número de empresas concursadas, ascendió a 73 en el primer trimestre, un 11% menos que en el primer trimestre de 2025, con descensos de las empresas concursadas en industria y servicios, y subidas en construcción.

- El número de empresas vascas inscritas en la Seguridad Social se situó en junio en 57.444, 498 menos que en mayo, una caída en línea con lo habitual para un mes de junio, mes en el que siempre se produce un descanso del número de empresas. Comparando los datos de junio de 2026 con los de junio de 2025, se registran 327 empresas más, con una subida interanual del +0,6%, el crecimiento interanual más elevado desde septiembre de 2023. Respecto a febrero de 2020 (comienzo de la pandemia), se computan 1.449 empresas menos (-2,5%), habiéndose recuperado el 31% de las empresas perdidas en la pandemia.
- Por Territorios, en junio se redujo el número de empresas en todos ellos, y respecto a junio de 2025 crece el número de empresas en Bizkaia y Gipuzkoa, y desciende en Araba. Comparando junio de 2026 con febrero de 2020 (situación pre-pandemia), la mayor caída se da en Araba (-4,2% y 403 empresas menos), seguido de Gipuzkoa (-1,8%, y 364 empresas menos), y Bizkaia (-1,3%, y 418 empresas menos).
- Por sectores, creció en junio el número de empresas en construcción, y se redujo en el resto de sectores.
- En junio de 2026, y comparando con junio de 2025, el número de empresas creció en Euskadi un 0,6%, frente a una subida del 1,1% interanual en el Estado. Comparando los datos de junio de 2026 con el nivel pre-pandemia (febrero de 2020), se registra una caída del número de empresas en Euskadi del -2,5%, frente a un incremento en el caso del Estado del 2,2%.
- El número de autónomos creció en junio en Euskadi en 138 personas, el mejor dato registrado en un mes de junio desde 2022, sumando el total de autónomos 166.969 personas, con un crecimiento interanual del 0,2%, lo que sucede por segundo mes consecutivo. Respecto a febrero de 2020, el número de autónomos ha caído en 3.275 personas, lo que en términos porcentuales supone una reducción del -1,9%.
- El número de empresas vascas concursadas ascendió en el primer trimestre de 2026 a 73, un 11% menos que en los tres primeros meses de 2025, una caída similar a la registrada en el Estado, que fue del -10,3%. Por sectores, en el primer trimestre el número de empresas concursadas se redujo en industria (-35,3% y 11 empresas concursadas, 4 menos que un año antes), seguido de servicios (-5,6% y 51 empresas concursadas, 3 menos que en el primer trimestre de 2025), y creció en construcción (+22,2% y 11 empresas concursadas, 2 más que en el mismo período de 2025).

Empresas Inscritas en la Seguridad Social en la CAPV

Fuente: Mº de Trabajo y Economía Social

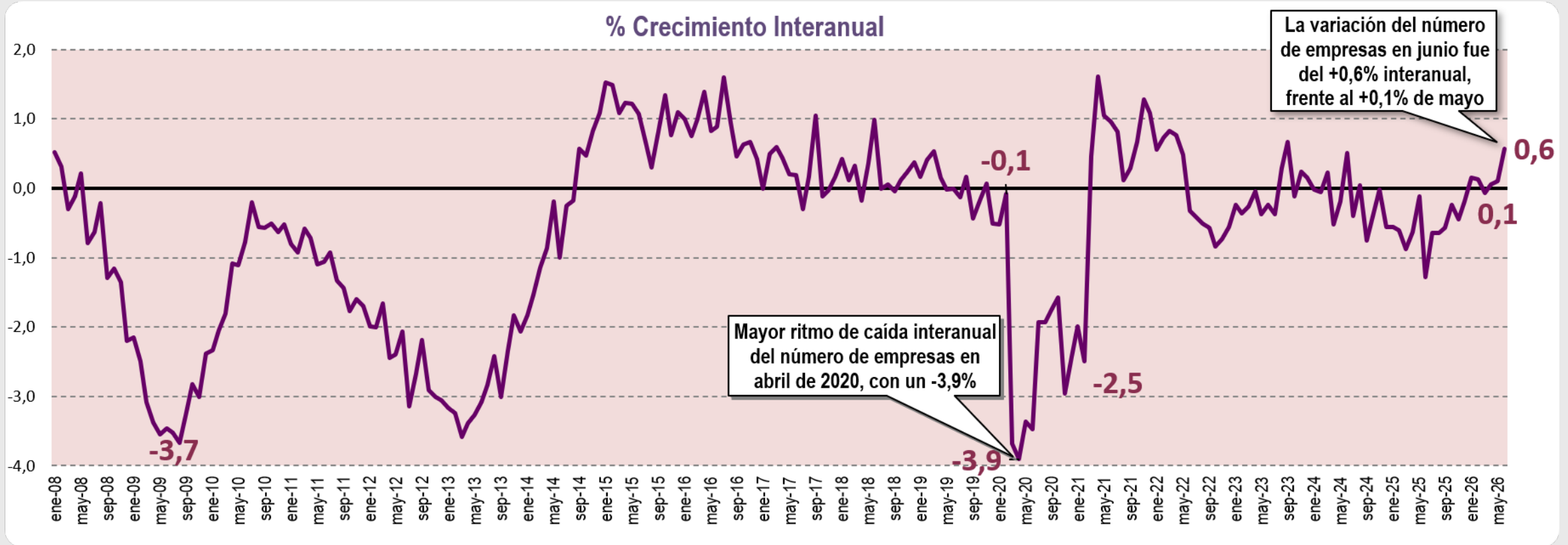
J
u
n
i
o
2
0
2
6



Empresas Inscritas en la Seguridad Social en la CAPV

Fuente: Mº de Trabajo y Economía Social

J
u
n
i
o
2
0
2
0

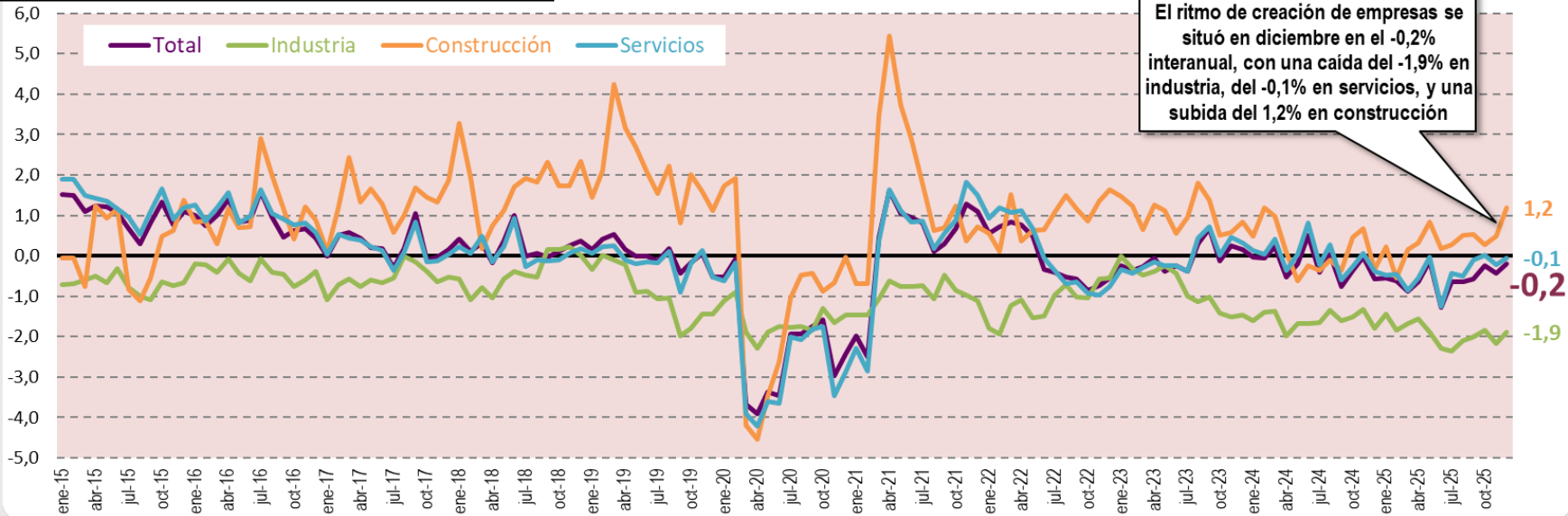


Empresas Inscritas en la Seguridad Social en la CAPV por sectores

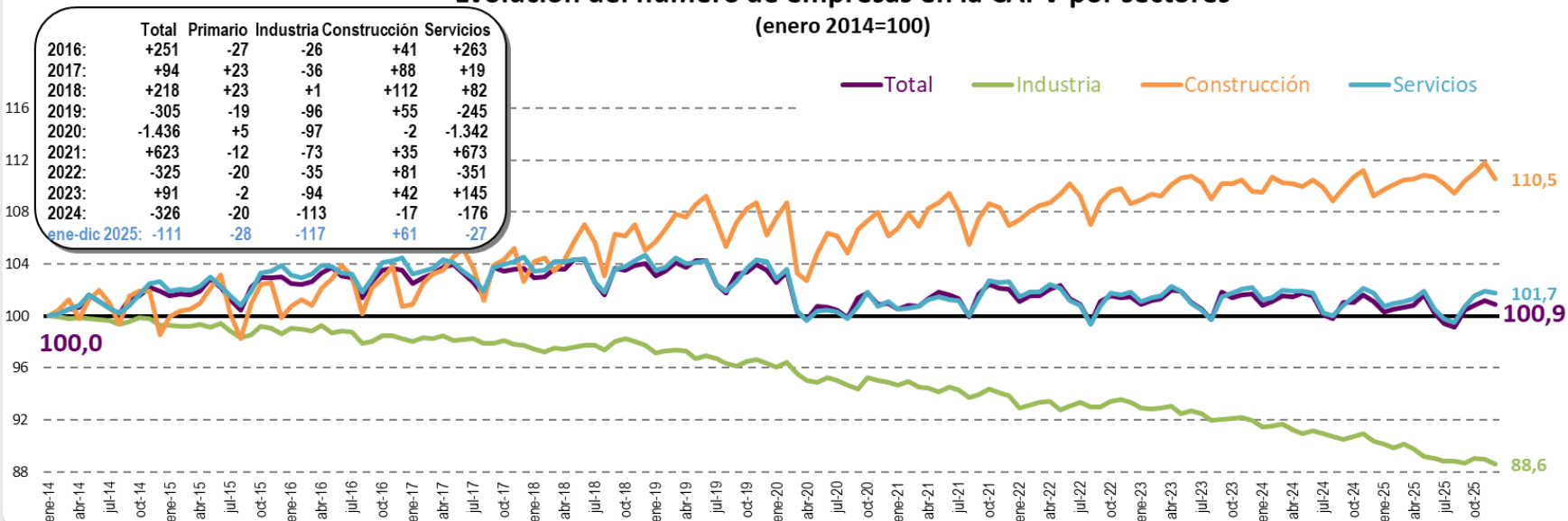
Nota: se mantiene la información de diciembre a la espera de la regularización de las series estadísticas sectoriales tras la entrada en vigor de la CNAE 2025

Fuente: Mº de Trabajo y Economía Social

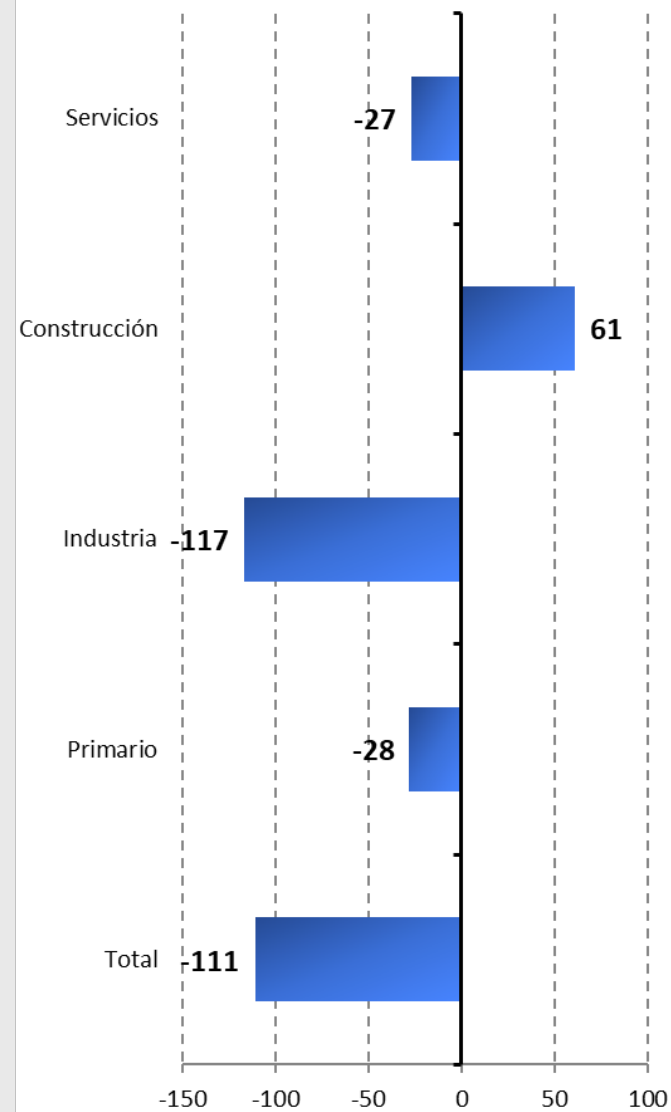
% Crecimiento Interanual



Evolución del número de empresas en la CAPV por sectores (enero 2014=100)



Variación del número de empresas en la CAPV en diciembre de 2025 respecto a diciembre de 2024



J
u
n
i
o

2
0
2
6

Empresas Inscritas en la Seguridad Social en la CAPV por territorio

	TOTAL	ARABA	GIPUZKOA	BIZKAIA
2025				
Enero	57.127	9.323	20.128	30.399
Febrero	57.248	9.338	20.181	30.453
Marzo	57.329	9.339	20.204	30.529
Abril	57.441	9.337	20.257	30.592
Mayo	57.882	9.573	20.377	30.709
Junio	57.117	9.325	20.199	30.353
Julio	56.655	9.171	20.086	30.132
Agosto	56.472	9.122	20.044	30.057
Septiembre	57.225	9.407	20.181	30.398
Octubre	57.433	9.330	20.284	30.589
Noviembre	57.640	9.404	20.310	30.721
Diciembre	57.474	9.408	20.236	30.624
2026				
Enero	57.215	9.368	20.182	30.463
Febrero	57.324	9.366	20.217	30.546
Marzo	57.293	9.330	20.178	30.580
Abril	57.469	9.437	20.206	30.633
Mayo	57.942	9.553	20.340	30.878
Junio	57.444	9.294	20.205	30.752
% interanual jun.26 s/jun.25	+0,6%	-0,3%	+0,0%	+1,3%

Fuente: Ministerio de Trabajo y Economía Social

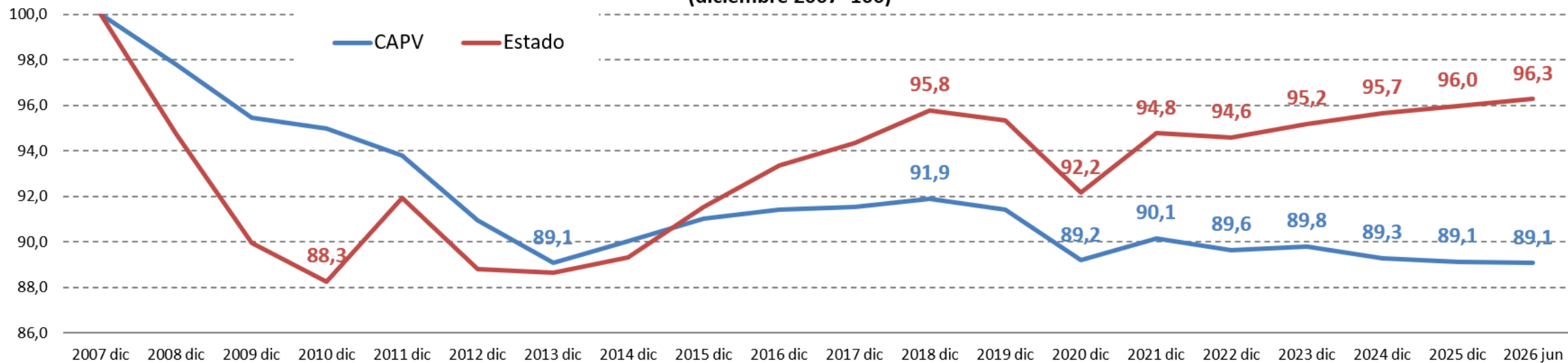
J
u
n
i
o

2
0
2
6

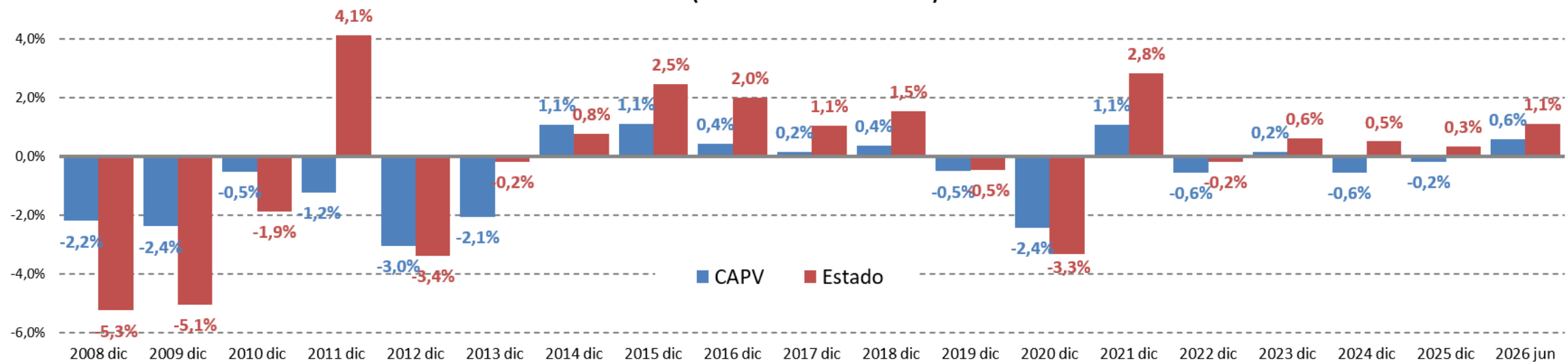
Empresas Inscritas en la Seguridad Social en la CAPV y en el Estado

Fuente: Mº de Trabajo y Economía Social

Evolución del número de empresas en la CAPV y el Estado (diciembre 2007=100)



Evolución del número de empresas en la CAPV y el Estado (% crecimiento interanual)

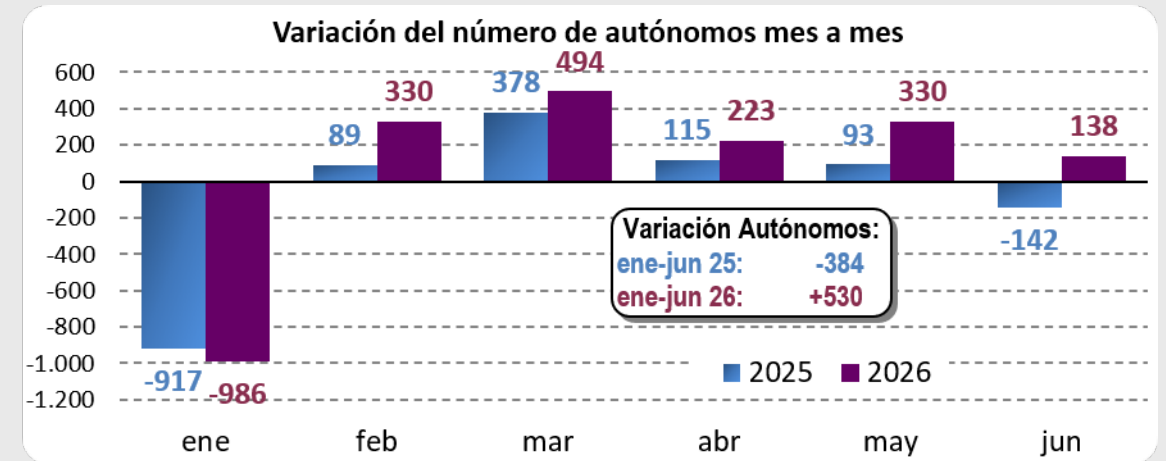
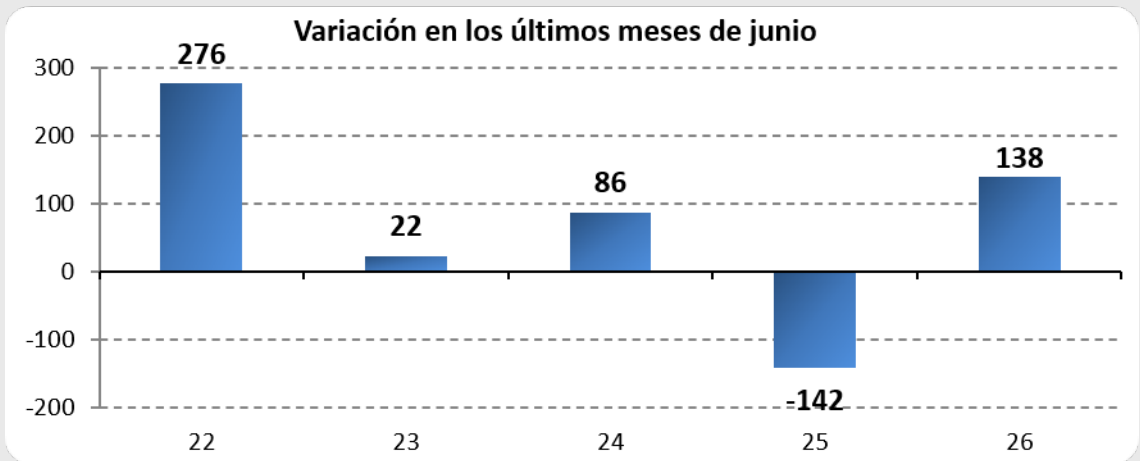
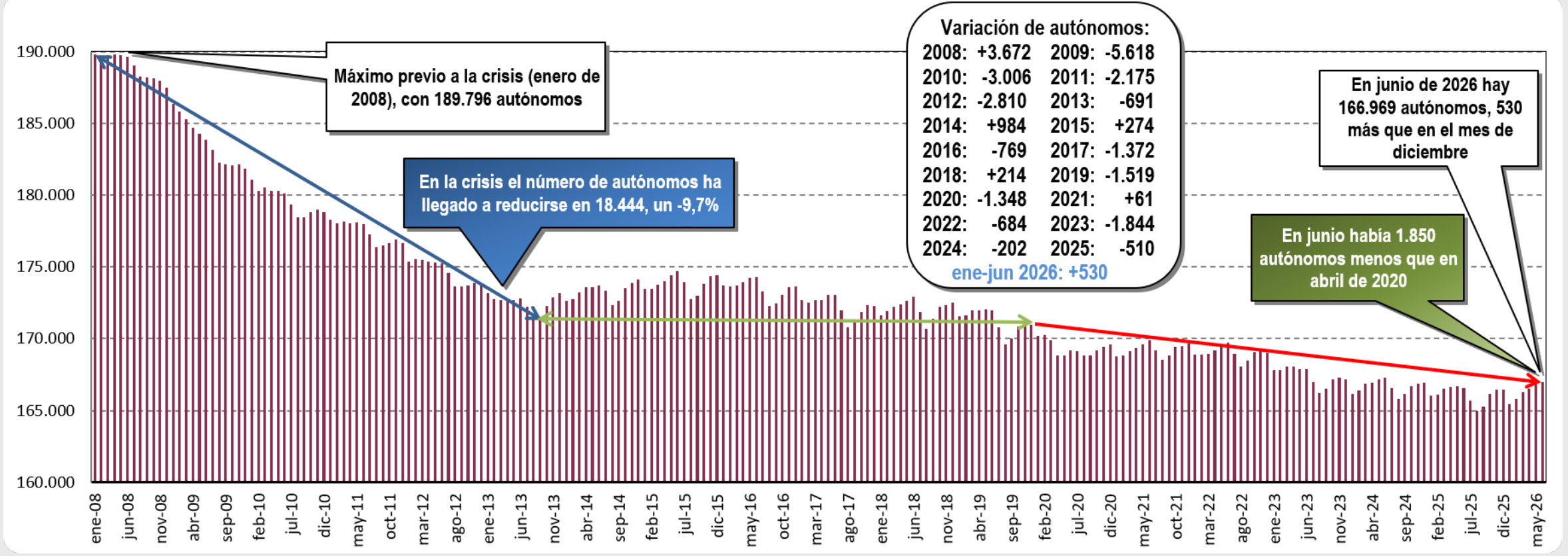


Junio 2026

Autónomos dados de alta en la Seguridad Social en la CAPV

Fuente: M^o de Trabajo y Economía Social

J
u
n
i
o
2
0
2
6



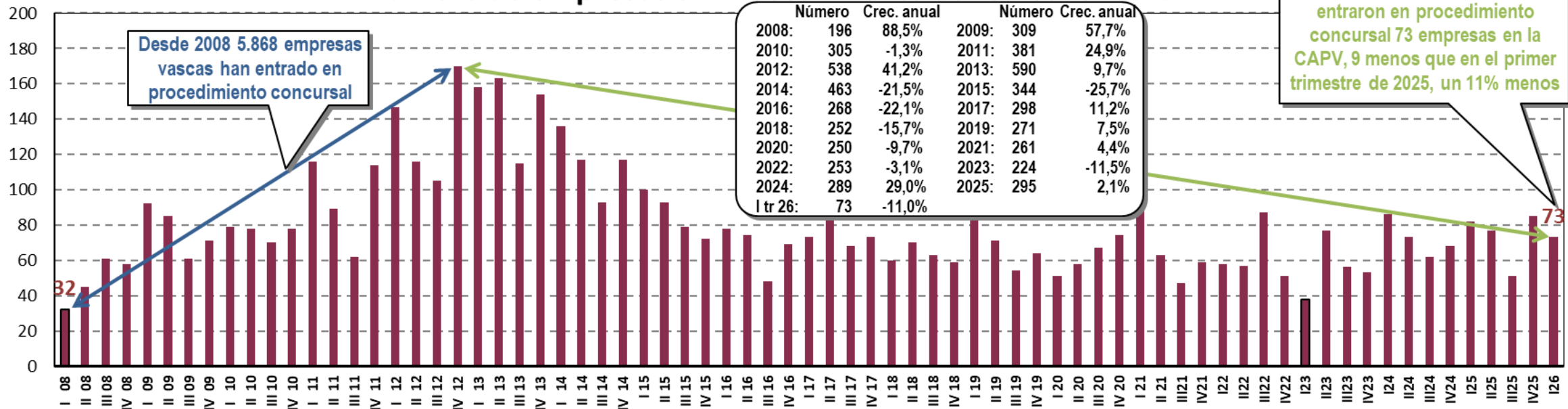
Autónomos dados de alta en la Seguridad Social en la CAPV

Fuente: Mº de Trabajo y Economía Social

% Crecimiento Interanual

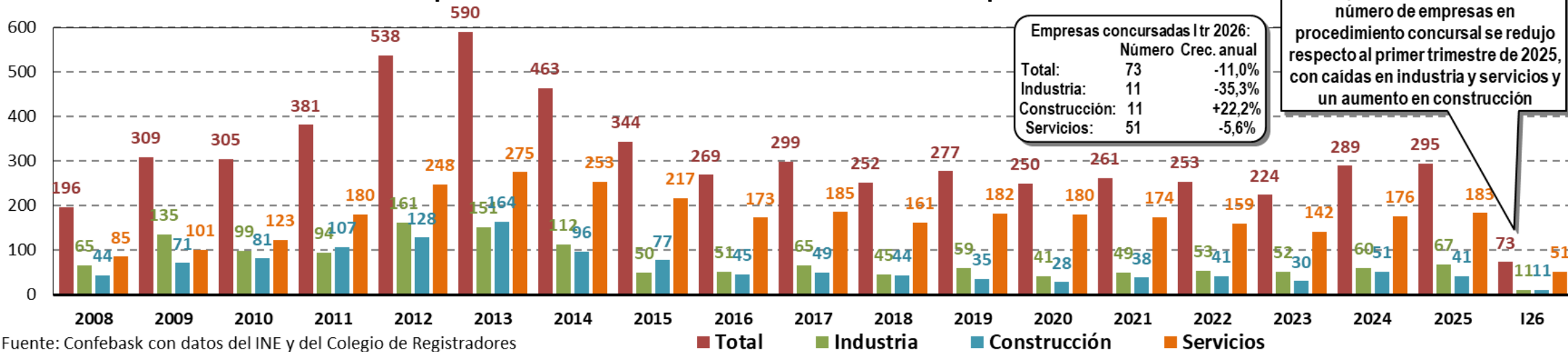


Número de empresas en Procedimiento Concursal en la CAPV



Fuente: Confebask con datos del INE y del Colegio de Registradores

Empresas en Procedimiento Concursal en la CAPV por sectores



Fuente: Confebask con datos del INE y del Colegio de Registradores

Junio 2026